

Γ.Ε.Ι. ΠΑΤΡΑΣ

ΣΧΟΛΗ: ΔΙΟΙΚΗΣΗ ΚΑΙ ΟΙΚΟΝΟΜΙΑ

ΓΜΗΜΑ: ΔΙΟΙΚΗΣΗΣ ΕΠΙΧΕΙΡΗΣΕΩΝ

ΕΙΣΗΓΗΤΗΣ: Μ. ΠΗΤΑ

ΠΤΥΧΙΑΚΗ ΕΡΓΑΣΙΑ

ΘΕΜΑ: 'ΟΙ ΕΜΠΟΡΙΚΕΣ ΣΧΕΣΕΙΣ ΤΗΣ ΕΛΛΑΔΑΣ ΜΕ ΤΙΣ ΧΩΡΕΣ
ΤΗΣ ΜΕΣΟΓΕΙΟΥ ΚΑΙ ΟΙ ΕΠΙΠΤΩΣΕΙΣ ΣΤΙΣ ΕΛΛΗΝΙΚΕΣ
ΕΠΙΧΕΙΡΗΣΕΙΣ'

ΣΠΟΥΔΑΣΤΡΙΕΣ: ΒΑΓΓΕΛΑΤΟΥ ΘΑΛΕΙΑ

ΜΙΤΖΙΝΗ ΜΑΡΙΑ

ΓΕΙΧΛΑ ΕΦΗ



ΠΑΤΡΑ

ΑΡΙΘΜΟΣ
ΕΙΣΑΓΩΓΗΣ

1375

Περιεχόμενα

1. Εισαγωγή

Πηγές, Βιβλιογραφία

2. ΕΟΚ - ΓΕΝΙΚΑ

2.1 Ιστορική Αναδρομή της Κοινότητας

2.2 Γενικά Χαρακτηριστικά

2.3 Άμεσος αντικειμενικός σκοπός

3. ΕΟΚ - ΕΛΛΑΔΑ

3.1 Εμπορικές σχέσεις της Ελλάδας με την Κοινότητα

3.2 Επιπτώσεις της διεύρυνσης στις λιγότερο αναπτυγμένες περιφέρειες της ΕΟΚ.

3.3 Μεγάλα προβλήματα για την Μεσογειακή Γεωργία

3.4 Βιομηχανικά προβλήματα

3.5 Συμπερασματικά σχόλια

4. ΕΟΚ - Μεσογειακές Χώρες

4.1 Στόχοι μιας στενότερης οικονομικής συνεργασίας

με τις Μεσογειακές χώρες

4.1.1. Μείωση της επισιτιστικής εξάρτησης

4.1.2. Αναζήτηση μεγαλύτερης συμπληρωματικότητας στον οικονομικό τομέα.

4.1.3. Στήριξη της πολυμερούς και περιφερειακής συνεργασίας

4.2 Κοινοτική ενίσχυση

4.3 Χρηματοδότηση της Κοινότητας στις χώρες Μεσογείου

(μη κοινοτικές).

4.15.1 Εμπόριο

4.15.2 Τουρισμός

4.16 Πολιτική Ανταγωνισμού ως μέσο για την προώθηση εμπορίου
με τρίτες χώρες

4.16.1 Πιστώσεις στην εξαγωγή

4.16.2 Προώθηση των εξαγωγών

4.16.3 Ευρωπαϊκή οικοδόμηση

4.16.4 Ευρωπαϊκός οικονομικός χώρος

4.16.5 θεμελιώδεις αρχές

5. Στατιστικά στοιχεία

Πίνακες των Ελληνικών Εισαγωγών - Εξαγωγών με χώρες Μεσογείου
και μη.

6. Συνοπτεύξεις Ελληνικών Επ/σεων που συνεργάζονται με χώρες
Μεσογείου

6.1 Κατάλογος επιχειρήσεων

6.2 Ερωτηματολόγια

6.3 Ανάλυση του ερωτηματολογίου (κρίση επί του υλικού)

6.4 Γενικά συμπεράσματα επί του υλικού συνέντευξης

7. Ανάλυση των Στατιστικών στοιχείων

7.1 Ανάλυση πινάκων που αφορούν τις Ελληνικές εισαγωγές -
εξαγωγές από ή προς τις Μεσογειακές χώρες για τα έτη 1981-1992.

7.2 Κοινοτική Παραγωγή (Εμπορικές σχέσεις Κοινότητας)

8. Πορεία προς την Ευρωπαϊκή οικονομική ολοκλήρωση

8.1 Γιαλλάζει στον πολίτη

- 4.3.1. Αποτελεσματικότητα Σχεδίων
- 4.3.2. Αναλυτικότερα (Επιμέρους κράτη)
- 4.4 Κατάργηση των τεχνικών και νομικών συνόρων
- 4.5 Εναρμόνιση Νομοθεσιών
- 4.6 Δημόσιες Συμβάσεις
- 4.7 Κοινή Αγορά Υπηρεσιών
- 4.8 Δημιουργία ενός χρηματοοικονομικού χώρου
- 4.9 Δημιουργία ευνοϊκών νομικών και φορολογικών συνθηκών για τις Επιχειρήσεις
 - 4.9.1. Δίκαιο των Εταιρειών
 - 4.9.2. Κατάργηση φορολογικών συνόρων
- 4.10 Πολιτική ανταγωνισμού
 - 4.10.1 Γενικοί κανόνες που εφαρμόζονται επί των επ/σεων
 - 4.10.2 Απογορευόμενες οριζόντιες συμπράξεις
 - 4.10.3 Δεσπόζουσες θέσεις
 - 4.10.4 Πράξεις συγκέντρωσης
- 4.11 Κρατικές ενισχύσεις
 - 4.11.1 Ενισχύσεις κλαδικού χαρακτήρα
 - 4.11.2 Περιφερειακές ενισχύσεις
 - 4.11.3 Εθνικά μονοπώλια εμπορικού χαρακτήρα
 - 4.11.4 Δημόσιες επ/σεις και επ/σεις με αποκλειστικά ή ειδικά δικαιώματα.
 - 4.11.5 Διεθνή θέματα
- 4.12 Πολιτική στον τομέα των επ/σεων και υπηρεσίες
- 4.13 Παροχή υπηρεσιών προς επ/σεις - βελτίωση των δυνατοτήτων προσαρμογής των επ/σεων στην εσωτερική αγορά.
- 4.14 Προετοιμασία των ΜΜΕ για την ενιαία αγορά.
- 4.15 Πρόγραμμα εορτασμού στον τομέα των συνεταιρισμών, των ενώσεων κοινωνικής αλληλεγγύης, των σωματείων και των ιδρυμάτων

8.2 Τι αλλάζει για τις επ/σεις

8.3 Φορολογικοί Συντελεστές

9. Επίλογος

ΠΗΓΕΣ

1. Βιβλιοθήκη Βουλής
Αθήνα 21/9/92
2. Βιβλιοθήκη Παπείου (νομικής σχολής)
Αθήνα 22/9/92
3. Ινστιτούτο Περιφερειακών Σπουδών
Αθήνα 23/9/92
4. Ινστιτούτο Μεσογειακών Σπουδών
Αθήνα 23/9/92
5. Ε.Ο.Μ.Ε.Χ Αθήνα 24/9/92
6. Ε.Ο.Μ.Ε.Χ Πάτρα 12/10/93
7. Υπουργείο Εμπορίου Αθήνα 25/9/92
8. Στατιστική Υπηρεσία
Αθήνα 28/9/92
9. Δημοτική Βιβλιοθήκη Πατρών 20/10/93
10. Εμπορικό και Βιομηχανικό Επιμελητήριο Αθηνών
22/9/93
11. Βιβλιοθήκη Ε.Ο.Κ.
Αθήνα 29/9/92

ΒΙΒΛΙΟΓΡΑΦΙΑ

1. Κωστής Βαΐτσιος - DOUDLEY SEERS ' 'Η ΕΟΚ των δύο ταχυτήτων (ολοκλήρωσης άντισων εταιρειών' ') Εκδόσεις Παπαζήση 1986
2. Σωτήρης Βάλυτεν ' 'Το εμπόριο της Ελλάδος με τις ανατολικές χώρες και η ένταξη στις Ευρωπαϊκές κοινότητες 1981- 1986. Εκδόσεις - Ίδρυμα - μεσογειακών - μελετών
3. Κώστας Χατζηπαργύρης. ' 'Μεσόγειος το σταυροδρόμι μας (Παρελθόν - Παρόν - Μέλλον) Αθήνα Έκδοση GUTENBERG (α' 'ε' ') σος 279 ρ.
4. Γιούρας Παύλος ' 'Μεσογειακές δυνάμεις - Ομιλία ' ' Αθήνα Εθνικό Συμβούλιο Ελλάδος 1971 29ρ.
5. Μανώλης Ξανθάκης, Παναγιώτης Αλεξάκης και Κωνσταντίνος Χριστόπουλος. ' 'Οι Αραβικές χώρες. Διερεύνηση των οικονομιών τους και των σχέσεών τους με την Ελλάδα' ' Ίδρυμα Μεσογειακών Μελετών.
6. FERNAND BRAUDEL ' 'Η Μεσόγειος ο χώρος και η ιστορία' ' Εκδόσεις Αλεξάνδρεια
7. SOPHIA ANTIPOLIS, MEDEAS ' 'UNITED NATIONOUS ENVIROMENT PROGRAMME' '
8. Μυλωνάς Νίκος Α. ' 'Αναλυτικοί πίνακες εισροών εκροών της Ελληνικής οικονομίας 1970' ' Αθήνα Κέντρο Προγρ. και Κύκου Ερευνών 1980.

9. Σκούντζος Θεόδωρος ' 'Διακλαδικές σχέσεις της Ελληνικής Οικονομίας' ' Αθήνα Κέντρο Προγρ. και Οικονομικών Ερευνών 1975
10. Σκούντζος Θεόδωρος Α. ' 'Πίνακες εισροών εκροών της Ελληνικής Οικονομίας 1958-1977' ' Θ.Α. Σκούντζος, Γ.Σ. Μαθαίου , Φ.Β. Παναρέτου Αθήνα Κέντρο Προγραμματισμού και Οικονομικών ερευνών 1980.
11. Εμπόριο εξωτερικό της Ελλάδος Κατά Χώρες 1972, 1973, 1974
Εθνική Στατιστική Υπηρεσία της Ελλάδος 1980
12. Εμπόριο εξωτερικό της Ελλάδος, Στατιστική 1977-1978
Αθήνα Εθνική Στατιστική Υπηρεσία της Ελλάδος 1980
13. Σπύρου Παπασπηλιόπουλου ' 'Μελέτες πάνω στη σύγχρονη Ελληνική Οικονομία' ' Εκδόσεις Παπαζήση 1978. Αθήνα
14. Μεσογειακή Πολιτική της Κοινότητας
15. 25η Γενική έκθεση του Συμβουλίου της Ευρώπης
16. 26η Γενική Έκθεση επί της δραστηριότητας των Ευρ. Κοινοτήτων
(Υπηρεσία επίσημων εκδόσεων ΕΟΚ Λουξεμβούργο 1992)
17. 22η Έκθεση επί της πολιτικής Ανταγωνισμού
(Υπηρεσία επίσημων εκδόσεων ΕΟΚ Λουξεμβούργο 1992)

2.1 Ιστορική Αναδρομή της Κοινότητας

Οι διαδοχικές εμπειρίες δύο παγκόσμιων πολέμων που έφεραν αντιμέτωπα τα ευρωπαϊκά κράτη μεταξύ τους και η διεθνής κατάσταση όπως διαμορφώθηκε στη μεταπολεμική περίοδο αναζωογόνησαν και πλούτισαν την ευρωπαϊκή ιδέα.

Μέσα σ' αυτό το κλίμα 6 ευρωπαϊκά κράτη Βέλγιο, Γαλλία, Γερμανία, Ιταλία, Λουξεμβούργο και Ολλανδία αποφάσισαν να προχωρήσουν σε μια στενότερη συνεργασία, μεταξύ τους, και ίδρυσαν τις Ευρωπαϊκές Κοινότητες.

Οι Ευρωπαϊκές Κοινότητες δημιουργήθηκαν σε δύο στάδια που απείχαν μεταξύ τους 6 χρόνια με 3 συνθήκες.

1) Τη Συνθήκη του Παρισιού 18 Απριλίου 1951 ιδρυτική της Κοινοπραξίας Άνθρακα και Χάλυβα που τέθηκε σε ισχύ το 1953.

2) Τις 2 συνθήκες της Ρώμης 25 Μαρτίου 1957 με τις οποίες ιδρύθηκαν η Ευρωπαϊκή Οικονομική Κοινότητα και η Ευρωπαϊκή Οικονομική Κοινότητα Άνθρακα και Χάλυβα που άρχισαν και οι δύο να ισχύουν από 1 Ιανουαρίου 1958.

Τα έξι αρχικά μέλη έγιναν εννέα το 1973 με την εισδοχή της Μεγάλης Βρετανίας της Δανίας και της Ιρλανδίας και δέκα το 1981 με την πρόσφατη ένταξη της Ελλάδας στις Ευρωπαϊκές Κοινότητες.

Η πολύτιμη εμπειρία που απαιτήθηκε στον τομέα του άνθρακα και του χάλυβα αποτέλεσε σημείο εκκίνησης μιάς ευρύτερης ενωτικής προσπάθειας που θα περιλάβει βαθμιαία όλους τους τομείς της ευρωπαϊκής οικονομίας και που μελλοντικά θα την ακολουθή-

σει αντίστοιχος πολιτικός δεσμός η πολιτική ενοποίηση της Ευρώπης.

Σε αντίθεση με τους δύο άλλους εξειδικευμένους οργανισμούς (την Κοινοπραξία Άνθρακα και Χάλυβα και την Ευρωπαϊκή Κοινότητα Ατομικής Ενέργειας) η Ευρωπαϊκή Κοινότητα έχει γενικό χαρακτήρα, έτσι που το αντικείμενό της καλύπτει όλο τον οικονομικό χώρο που αφήνουν ακάλυπτο οι δύο άλλες Κοινότητες.

Η ΕΟΚ έχει εξελικτικό χαρακτήρα πράγμα που σημαίνει προοδευτική προσέγγιση της οικονομικής πολιτικής των κρατών - μελών. Το εγχείρημα άλλωστε της οικονομικής συσσωμάτωσης των ευρωπαϊκών κρατών είναι τόσο σημαντικό και πολύπλοκο που δεν θα μπορούσε να πραγματοποιηθεί διαφορετικά.

Αυτός είναι ο λόγος για τον οποίο η Συνθήκη είναι συνθήκη πλαίσιο. Θέτει δηλαδή τους βασικούς κανόνες για την ίδρυση και λειτουργία της κοινής αγοράς και παράλληλα απονέμει στα προβλεπόμενα όργανα δικαιοδοτική αρμοδιότητα δηλαδή την ικανότητα να θεσπίζει κανόνες δικαίου με τους οποίους ρυθμίζεται ο βίος και η εξέλιξη της Κοινότητας.

Εξάλλου η συμμετοχή κρατών διαφορετικών οικονομικών επιπέδων επέβαλε την υιοθέτηση συστήματος μεταβατικής περιόδου.

Η μεταβατική αυτή περίοδος 12 ή 15 ετών απέβλεπε στο να επιτρέψει την προσαρμογή των εθνικών οικονομιών στις απαιτήσεις της Κοινής Ευρωπαϊκής Αγοράς.

Σύστημα μεταβατικής περιόδου προβλέπεται και σε κάθε περίπτωση ένταξης νέου κράτους στην Κοινότητα.

Η επέκταση εξάλλου της Κοινότητας μπορεί να πραγματοποιηθεί με δύο μορφές:

Τη μορφή της σύνδεσης και τη μορφή της ένταξης ή προσχώρησης.
(ADHESION).

Στην πρώτη μορφή το κράτος γίνεται εταίρος της Κοινής Αγοράς ενώ στη δεύτερη γίνεται ισότιμο μέλος με τα ιδρυτικά της μέλη.

Το όλο πνεύμα της Συνθήκης της ΕΟΚ και η λειτουργία της διαπνέεται από τις αρχές της ελεύθερης οικονομίας.

Ωστόσο σε πολλούς τομείς εμφανίζεται έντονος ο κοινοτικός παρεμβατισμός. Έτσι π.χ στον αγροτικό τομέα και στα πλαίσια της Αγροτικής Πολιτικής η Συνθήκη θέτει στη διάθεση των κοινοτικών οργάνων ποικίλα μέσα που ανάγονται στο χώρο της διευθυνομένης οικονομίας όπως ρυθμίσεις τιμών, επιδοτήσεις, μηχανισμούς σταθεροποίησης κατά την εισαγωγή και εξαγωγή, δυνατότητα δημιουργίας Κοινών ταμείων γεωργικού προσανατολισμού και εγγυήσεων κ.α.

Στον Βιομηχανικό τομέα υπάρχει η Ευρωπαϊκή Τράπεζα Επενδύσεων που με δανειοδοτήσεις εγγυήσεις ή επιχορηγήσεις έργων κοινού ενδιαφέροντος συμβάλλει στην ισορροπη ανάπτυξη της Κοινής Αγοράς και στην εξυπηρέτηση του κοινού συμφέροντος.

Αλλά εκτός από όλα αυτά τα μέτρα η Συνθήκη προσφέρει στα Κοινοτικά όργανα την ευχέρια να προβαίνουν σε κάθε απαραίτητη επέμβαση δομική ή συγκιριακή που θεωρούν απαραίτητη για την πραγματοποίηση των στόχων της Κοινότητας στο πλαίσιο της λειτουργίας της Κοινής Αγοράς.

Η πρόοδος στην οικοδόμηση της γενικής οικονομικής ένωσης προϋποθέτει κανούργιες επιλογές σε κάθε βήμα. Οι επιλογές αυτές θα καθορίσουν και τα όρια της κοινοτικής παρεμβατικής πολιτικής και από αυτές θα εξαρτηθεί και η ιδιαίτερη φυσιογνωμία της Κοινότητας, στην εξελικτική της πορεία.

Α) Υπερεθνικός χαρακτήρας

Η Κοινότητα είναι διεθνής οργανισμός αφού συγκεντρώνει όλα τα στοιχεία που συνθέτουν την έννοια αυτή.

Είναι ένωση κρατών με νομική προσωπικότητα, έχει το στοιχείο της διάρκειας, ιδιαίτερα όργανα και την ικανότητα να εκφράζουν δική τους βούληση.

Πέρα από αυτό είναι κάτι παραπάνω από τους άλλους διεθνείς οργανισμούς και ταυτόχρονα κάτι το διαφορετικό, τόσο από την άποψη του στόχου, της αποτελεσματικότητας όσο και από την άποψη των μεθόδων.

Από την άποψη του στόχου αφού αποβλέπει στην οικοδόμηση μιάς πραγματικά ενωμένης Ευρώπης.

Από την άποψη των μεθόδων αφού δεν λειτουργεί με βάση την απλή διακυβερνητική συνεργασία αλλά τα όργανά της διαθέτουν αυτόνομες εξουσίες και η οργάνωση των μεταξύ τους σχέσεων τείνει στην εξυπηρέτηση του γενικού κοινοτικού συμφέροντος.

Τέλος από την άποψη της αποτελεσματικότητας αφού η αυτόνομη εξουσία των κοινοτικών οργάνων υλοποιείται με την έκδοση νομοθετικών πράξεων με ισχύ νόμου στο εσωτερικό των κρατών που σε πολλές περιπτώσεις έχουν άμεση εφαρμογή στην εσωτερική έννομη τάξη των κρατών μελών και δημιουργούν απευθείας δικαιώματα και υποχρεώσεις για τους πολίτες.

Γενικότερα η οργανωτική της δομή και οι εξουσίες που δόθηκαν στα όργανά της την τοποθετεί όπως πολύ χαρακτηριστικά έχει λεχθεί στα μέσα του δρόμου που οδηγεί στο ομοσπονδιακό σύστημα

με τάση να φτάσει όταν το κοινοτικό οικοδόμημα έχει ολοκληρωθεί.

Τα στοιχεία αυτά της ιδιαιτερότητας χαρακτηρίζονται σαν υπερθευικά και την κατατάσσουν στην κατηγορία των υπερθνικών οργανισμών.

B) Εξελικτικός χαρακτήρας

Εμφανής στο όλο πνεύμα που διέπει την συνθήκη ο εξελικτικός χαρακτήρας, προκύπτει από την ικανότητα των κοινοτικών οργάνων να θεσπίζουν παράγωγο κοινοτικό δίκαιο που η ουσία του και μόνο σημαίνει συνεχή πρόοδο και συνεχή εξέλιξη.

Πηγές Χρηματοδότησης της Κοινότητας

Η Κοινότητα έχει δικούς της πόρους προερχόμενους από

α) από τις αντισταθμιστικές εισφορές που εισπράττονται κατά την εισαγωγή αγροτικών προϊόντων από τρίτες χώρες.

β) από τους δασμούς που εισπράττονται με βάση το Κοινό Εξωτερικό Δασμολόγιο από προϊόντα εισαγόμενα από τρίτες χώρες.

γ) από φόρο προστιθέμενης αξίας 1% που εισπράττεται σε όλα τα κράτη - μέλη.

με τάση να φτάσει όταν το κοινοτικό οικοδόμημα έχει ολοκληρωθεί.

Τα στοιχεία αυτά της ιδιαιτερότητας χαρακτηρίζονται σαν υπερεθνικά και την κατατάσσουν στην κατηγορία των υπερεθνικών οργανισμών.

Β) Εξελικτικός χαρακτήρας

Εμφανής στο όλο πνεύμα που διέπει την συνθήκη ο εξελικτικός χαρακτήρας, προκύπτει από την λιανότητα των κοινοτικών οργάνων να θεσπίζουν παράγωγο κοινοτικό δίκαιο που η ουσία του και μόνο σημαίνει συνεχή πρόοδο και συνεχή εξέλιξη.

Πηγές Χρηματοδότησης της Κοινότητας

Η Κοινότητα έχει δικούς της πόρους προερχόμενους από

- α) από τις αντισταθμιστικές εισφορές που εισπράττονται κατά την εισαγωγή αγροτικών προϊόντων από τρίτες χώρες.
- β) από τους δασμούς που εισπράττονται με βάση το Κοινό Εξωτερικό Δασμολόγιο από προϊόντα εισαγόμενα από τρίτες χώρες.
- γ) από φόρο προστιθέμενης αξίας 1% που εισπράττεται σε όλα τα κράτη - μέλη.

Θα μπορούσε κανείς να πεί ότι το εμπόριο μεταξύ των κρατών-μελών αλλά και προς τα εκτός Κοινότητας κράτη περιέχεται στη ρυθμιστική αρμοδιότητα της Ευρωπαϊκής Οικονομικής Κοινότητας Βέβαια η αρχή αυτή υφίσταται περιορισμούς και η εφαρμογή της δεν ανήκει πάντοτε απευθείας στην Κοινότητα αλλά επιμερίζεται ανάμεσα σ' αυτήν και τα κράτη - μέλη.

Οι διατάξεις της συνθήκης της ΕΟΚ που αποσκοπούν στη συγχώνευση των εθνικών αγορών των κρατών μελών σε μια ενσπειημένη κοινή αγορά και γενικότερα στη συσσωμάτωση των οικονομικών των κρατών - μελών σ' ένα κοινό οικονομικό σύστημα προβλέπουν:

1) Την δημιουργία τελωνιακής ένωσης μεταξύ των κρατών - μελών που θα επιτρέψει την ελεύθερη κυκλοφορία των προϊόντων σ' όλη την έκταση του κοινοτικού χώρου.

2) Την ελεύθερη κυκλοφορία των φορέων παραγωγής δηλαδή
α) την ελεύθερη εγκατάσταση των μισθωτών ή των επιχειρήσεων και την ελεύθερη παροχή υπηρεσιών υπέρ των υπηκόων των κρατών-μελών σε όλο τον χώρο της Κοινότητας
β) την ελεύθερη κυκλοφορία των κεφαλαίων μεταξύ των κρατών - μελών.

3) Κοινούς Κανόνες Ανταγωνισμού

4) Την εναρμόνιση των εθνικών νομοθεσιών που σχετίζονται με τη δημιουργία ή τη λειτουργία της Κοινής Αγοράς.

5) Το συντονισμό υπό την αιγίδα της Κοινότητας της οικονομικής, δημοσιονομικής και νομισματικής πολιτικής των κρατών - μελών.

6) Τις κοινές Κοινοτικές πολιτικές.

A) Τελωνιακή Ένωση

Η τελωνιακή Ένωση επιβάλλει στα κράτη μέλη τρία βασικά μέτρα:

α) Την κατάργηση στις αμοιβαίες ανταλλαγές τους κάθε είδους τελωνιακού δασμού ή επιβάρυνσης ισοδύναμου αποτελέσματος.

Πρόκειται για τον καλούμενο τελωνιακό εφοπλισμό ανάμεσα στα κράτη - μέλη.

β) Την κατάργηση στις αμοιβαίες ανταλλαγές τους κάθε είδους ποσοτικού περιορισμού ή μέτρου ισοδύναμου αποτελέσματος.

γ) Για τις προς τα τρίτα κράτη ανταλλαγές τους την αντικατάσταση των εθνικών δασμολογίων από το Κοινό Τελωνιακό Δασμολόγιο (TARIF DOUANIER COMMUN).

Αυτό το 3ο μέτρο στάθηκε απαραίτητο πρώτα για πρακτικούς λόγους, για την διευκόλυνση της κυκλοφορίας των εμπορευμάτων που προέρχονται από Χώρες και Κοινότητες.

Χωρίς αυτό θα έπρεπε κάθε φορά στα σύνορα των κρατών - μελών να αποδεικνύεται η προέλευση των προϊόντων ώστε να βρίσκεται το δασμολογικό καθεστώς στο οποίο όφειλαν να υπαχθούν.

Εξάλλου με την τελωνιακή ένωση τα κράτη - μέλη αποσκοπούν να συμβάλλουν στην αρμονική ανάπτυξη του παγκόσμιου εμπορίου

στην προσδευτική κατάργηση των περιορισμών στις διεθνείς ανταλλαγές και στο περιορισμό των τελωνιακών φραγμών.

Ευρισκόμενοι στην τελική ευθεία για την ολοκλήρωση της εσωτερικής αγοράς η Κοινότητα ανέπτυξε αισθητά το ρολό της όσον αφορά την υποστήριξη και την συμπλήρωση των επενδύσεων σε ανθρώπινο δυναμικό των κρατών - μελών.

Η δράση αυτή αποτελεί ένα βασικό βοηθό των κοινοτικών πολιτικών στον οικονομικό τομέα.

Οι κρατικοί και ιδιωτικοί συνεργαζόμενοι τομείς έχουν όλοι μια ενεργή συμμετοχή ανταλλάσσοντας τις εμπειρίες τους και επεξεργαζόμενοι κοινά προγράμματα σε κοινοτικό επίπεδο.

Είναι εμφανές και το δείχνει η συζήτηση για το Μάαστριχτ ότι τα πλεονεκτήματα που θα προκύψουν από μια τέτοια συνεργασία είναι τόσο πολιτικά όσο και οικονομικά.

Από την πλευρά της βιομηχανίας και των επιχειρήσεων, η ανάγκη για επενδύσεις σε ανθρώπινο δυναμικό από την κοινότητα όλο και με περισσότερη σαφήνεια ως ζωτική προτεραιότητα, σε μια κοινωνία που χαρακτηρίζεται από συνεχή αναδιάρθρωση και τεχνολογική ανανέωση.

Ταυτόχρονα όμως, η εμπειρία αυτών των τελευταίων μηνών δείχνει εξίσου με σαφήνεια πόσο αναγκαίο είναι για την επιτυχία του ευρωπαϊκού οικοδομήματος να δημιουργήσουμε την Ευρώπη του αύριο κερδίζοντας την καρδιά όσο και το πνεύμα των ευρωπαίων πολιτών.

Είναι εμφανές για όλους μας ότι αυτοί που θα τεθούν επικεφαλής και θα λαμβάνουν αποφάσεις στην Ευρώπη του αύριο θα πρέπει

να κατέχουν πλήρως την ευρωπαϊκή διάσταση.

Πρέπει, όμως, να πάμε ακόμη πιο μακριά. Όλες οι πτυχές της οικονομικής και κοινωνικής ζωής αναπτύσσουν σταδιακά την ευρωπαϊκή τους διάσταση. Συνεπώς πρέπει να δώσουμε σε όλους τους μελλοντικούς πολίτες της Ευρώπης αυτή την ευκαιρία της άμεσης εμπειρίας με την Κοινότητα, με τον τρόπο και το χρόνο της επιλογής τους στα πλαίσια της προσωπικής τους κατάρτισης είτε είναι γενική είτε είναι τεχνική.

Έτσι θα επιβεβαιωθεί και θα ενισχυθεί η αξία των ικανοτήτων και κυρίως της ικανότητας προσαρμογής που, όπως γνωρίζουμε, αποτελούν βασικές αρχές για τους εργαζόμενους του αύριο. Επίσης, θα υπογραμμιστεί, η σημασία που δίνει η Κοινότητα σε αυτά τα προτερήματα για την επιτυχία της μεγάλης αγοράς.

3.1 Εμπορικές σχέσεις

Μεγάλη είναι η πρόοδος που σημείωσαν τα κράτη μέλη από τα πρώτα κιόλας χρόνια της ίδρυσεώς της.

Η αλματώδης αυτή ανάπτυξη βρίσκεται στην αντίληψη ότι η σύγχρονη οικονομία και η τεχνική απαιτούν μεγάλους χώρους για να εξελιχθούν. Αλλιώς υπάρχει κίνδυνος να πάθουν ασφυξία μέσα στα στενά όρια των ευρωπαϊκών κρατών.

Για τα έξι πρώτα μέλη που ίδρυσαν την Κοινή Αγορά, τα προβλήματα που προέκυπταν ήταν απλούστερα, επειδή όλα περίπου βρίσκονται στο ίδιο επίπεδο ανάπτυξης. Μόλα ταύτα ανάμεσα τους δημιουργήθηκαν ποικίλα προβλήματα, ιδιαίτερα για την επέκταση του συστήματος Κοινής Αγοράς στα Γεωργικά προϊόντα.

Για χώρες που βρίσκονται υπό ανάπτυξη όπως είναι η Ελλάδα μια και είναι κατεξοχήν γεωργική χώρα τα ζητήματα αυτά είναι σοβαρότερα.

Η σύνδεση της Ελλάδας με την Κοινή Αγορά κατορθώθηκε ύστερα από επίπονες διαπραγματεύσεις γιατί προηγήθηκαν τα αγαθά αποτελέσματα της συμφωνίας της Ρώμης (πρόκειται για την ιδρυτική συνθήκη των μελών).

Με την συνδεσή μας πετύχαμε:

- Να συμφωνηθεί από το 1962 και ύστερα από προθεσμία 12 ετών για την κατάργηση των δασμών σε είδη βιομηχανικά που δεν παράγονται στην Ελλάδα ενώ για άλλα που θέλουμε να προστατέψουμε τις βιομηχανίες τους μας δόθηκε προθεσμία 22 ετών.

- Να επιτύχουμε ειδική μεταχείριση για τα καρνά μας.
 - Να έχουμε την ίδια μεταχείριση και προστασία που θα έχουν τα γεωργικά προϊόντα των χωρών της Κοινότητας
 - Μια χρηματοδότηση για την ανάπτυξη της Ελληνικής Οικονομίας. Το ύψος της ανέρχεται σε 25 εκατομμύρια δολάρια.
- Αλλά η σύνδεση μόνο για την προστασία της Ελληνικής Βιομηχανίας περιείχε σαφείς διατάξεις.

Για τις υπόλοιπες τρεις περιπτώσεις οι διατάξεις ορίζουν πως σε περίπτωση αμφιβολίας θα αποφάσιζε οριστικά το Συμβούλιο Σύνδεσης. Όμως η απόφαση αυτή εξαρτιόταν από το "βέτο" και ενός μέλους.

Τελικά βρεθήκαμε στο έλεος της ΕΟΚ με συνέπεια να μην μπορούμε να εναρμονίσουμε τη γεωργική μας πολιτική και μην πετύχουμε ενισχύσεις από το Γεωργικό Ταμείο.

Επιπλέον στην αρχή δε έτυχαν τη μεταχείριση που άξιζαν ενώ δόθηκε ειδική μεταχείριση στα Αμερικανικά. Και το δάνειο ανάπτυξης κατέληξε να δοθεί με απροθυμία και όχι ολόκληρο και ύστερα από πολλές αντιδράσεις.

Οι συνέταιροι έδιναν άδικες και αυθαίρετες ερμηνείες για την τακτική τους αυτή. Έλεγαν πως τα μέχρι σήμερα αποτελέσματα της σύνδεσης της Ελλάδας με την ΕΟΚ δεν ήταν ευχάριστα αφού η σχέση εισαγωγών - εξαγωγών έπεσε από 41% σε 33%.

Πολλοί διατύπωσαν επικρίσεις για την πολιτική που ακολουθήθηκε. Ισχυρίσθηκαν:

α) Ότι η Ελλάδα έπρεπε από την αρχή να ενταχθεί στην Κοινή Αγορά γιατί είχε το μεγάλο πλεονέκτημα της ψήφου που ήταν σε

θέση να εκμεταλλευτεί για την προστασία των συμφερόντων της.

β) Το βιομηχανικό μέλλον της χώρας δεν θα είναι καλύτερο αν σ'ορισμένους τομείς έχουμε προθεσμία 22 ετών.

Γιατί η βιομηχανία που δεν μπορεί να ανασυγκροτηθεί σε 12 χρόνια δεν θα δείξει τόσο ζήλο ανανέωσης ούτε στα 22 χρόνια. Η ιδέα ότι έχει καιρό ακόμα, θα ενεργήσει σαν ανασταλτικός φραγμός, σε συνδυασμό με την σκέψη ότι καλά είναι να επωφεληθούμε στο μεταξύ από τους δασμούς μέχρι το οριακό τους σημείο.

γ) Οι επενδύσεις στη βιομηχανία θάταν πολύ μεγαλύτερες και μάλιστα από αμερικανικά κεφάλαια επειδή μ'αυτό το τρόπο εισέδυσαν οι βιομηχανίες της Αμερικής στο χώρο της Κοινής Αγοράς. Τώρα, αντίθετα υπάρχει ο φόβος μήπως υπερλοχύσει ο αφοσιωτικός οδοστρωτήρας που θα εξαφανίσει σταδιακά την εθνική μας συνείδηση και παράδοση. Ευχόμαστε ότι τελικά η Κοινή Αγορά μόνο καλό θα φέρει στη χώρα.

Το σημαντικώτερο γεγονός για τις ευρωπαϊκές σχέσεις Ελλάδας με την ΕΟΚ υπήρξε η έγκριση από το Συμβούλιο ενός συνόλου μέτρων μεταρρύθμισης της κοινής γεωργικής πολιτικής. Λόγω της κατάστασης που χαρακτηρίζεται από υπερπαραγωγή για ορισμένα γεωργικά προϊόντα και ταχεία αύξηση των δαπανών του προϋπολογισμού το Συμβούλιο θέλοντας να εξασφαλίσει την ανταγωνιστικότητα της ευρωπαϊκής γεωργίας διατηρώντας παράλληλα τις κοινωνικοοικονομικές ισορροπίες των αγροτικών ζωνών εξέδωσε αποφάσεις κύριος στόχος των οποίων είναι να βελτιωθεί η ισορροπία των αγορών για τα προϊόντα και η εσωτερική και διεθνής ανταγωνιστικότητα της κοινοτικής γεωργίας καθώς και να εξασφαλίσει μεγαλύτερη σταθερότητα των εισοδημάτων των γεωργών και δικαιο-

ότερη κατανομή των κοινοτικών πόρων.

Με τη ρύθμιση αυτή θα εξασφαλισθεί εξάλλου καλύτερης ποιότητας παραγωγής πιο συμβατής με τις απαιτήσεις του περιβάλλοντος και σε τιμές λιγότερο υψηλές για τους καταναλωτές. Η μεγάλη εμβέλεια της μεταρρύθμισης αποτελεί, εξάλλου ένα ισχυρό πολιτικό στίγμα της Κοινότητας απέναντι στην Ελλάδα και γενικότερα απέναντι στους άλλους εταίρους.

Οι αποφάσεις που εκδόθηκαν τηρούν τις θεμελιώδεις αρχές της ΚΓΠ (ενιαία αγορά, κοινοτική προτίμηση, αλληλεγγύη και υπευθυνότητα) και παράλληλα εγγυώνται ανάλογο επίπεδο υποστήριξης με αυτό που θα εξασφαλιζόνταν μέχρι σήμερα. Οι εν λόγω αποφάσεις ακολουθούν τους ακόλουθους 4 άξονες.

- Γενική πτώση των γεωργικών εγγυημένων τιμών, πτώση η οποία ποικίλλει ανάλογα με τα προϊόντα έχει όμως σαν αποτέλεσμα τη βελτίωση των σχέσεων ανταγωνισμού μεταξύ των προϊόντων και των προϊόντων που διατίθεται στις αγορές.
- Αντισταθμίση της πτώσης των τιμών, χορηγούμενη υπό την μορφή αντισταθμιστικών πληρωμών ή πριμοδοτήσεων, οι οποίες δεν χορηγούνται πλέον άμεσα σε συνάρτηση με την παραγωγή αλλά σε συνάρτηση με τους συντελεστές παραγωγής.

(εκτάριο ή κεφαλή ζώου).

- Μέτρα τα οποία αφορούν άμεσα τις παραγόμενες ποσότητες και τα οποία εφαρμόζονται υπό μορφή ποσοτώσεων, αγρανάπαυσης αρόσιμων γαιών ή περιορισμού της χορήγησης των πριμοδοτήσεων.
- Μέτρα τα οποία καλούνται συνοδευτικά και τα οποία αποσκοπούν στην ενθάρρυνση της αναδιάρθρωσης των γεωργικών εκμεταλλεύσεων μέσα της εφαρμογής του καθεστώτος της πρόωξης συνταξιο-

δότησης, της μετατροπής ορισμένων αρόσιμων γαιών σε δάση ή της προσπάθειας για περιορισμό των αποδόσεων με παράλληλη προώθηση της χρησιμοποίησης περισσότερο εκτατικών μεθόδων ή τεχνικών που ανταποκρίνονται περισσότερο στις απαιτήσεις του περιβάλλοντος.

Με τις αποφάσεις που πάρθηκαν επιδιώκεται επίσης μεγαλύτερη συνοχή μεταξύ των διαφόρων κανονισμών που διέπουν την αγορά, οι οποίοι εφεξής εδράζονται σε δύο κύρια σχήματα τα οποία αφορούν, αντίστοιχα, αφενός τις μεγάλες καλλιέργειες (σιτηρά, ελαιούχα και πρωτεινούχα προϊόντα) και αφετέρου την παραγωγή βεσείου, πρόβειου και αιγείου κρέατος.

Όσον αφορά τις μεγάλες καλλιέργειες η προοδευτική πτώση των τιμών θα αντισταθμιστεί με την επίσης προοδευτική παροχή αποζημιώσεων οι οποίες θα χορηγούνται ανά καλλιεργούμενο εκτάριο και θα καθορίζονται σε περιφερειακό επίπεδο με βάση τις αποδόσεις που διαπιστώθηκαν κατά το παρελθόν .

Εντούτοις, η αποζημίωση αυτή θα χορηγείται μόνο στη περίπτωση που ο γεωργός θα συγκατατεθεί να δέσει σε αγρανάπαυση ένα μέρος του εδάφους του με μεγάλες καλλιέργειες, δηλαδή, για το 1993, το 15% των βασιικών εκτάσεων που έχουν καταχωρηθεί ως εκτάσεις (συμπεριλαμβανομένων των γαιών σε αγρανάπαυση) κατά τη διάρκεια μιάς περιόδου αναφοράς .

Από την υποχρέωση αυτή απαλλάσσονται οι μικροπαραγωγοί .

Όσον αφορά την παραγωγή, βεσείου, πρόβειου, αιγείου κρέατος τα συστήματα πριματοδοτήσεων που καθιερώθηκαν κατά την διάρκεια των τελευταίων ετών γενικεύονται και ακόμη στην περίπτωση του

βοείου κρέατος, ενισχύονται.

Οι προμηθευτές παρέχονται σε εθνική ή περιφερειακή βάση και χορηγούνται ανά ζώο. Για τα βοειδή λαμβάνονται 4 είδη προμηθευτών: α) προμηθευτές στα αρσενικά νεαρά βοειδή β) προμηθευτές στη δημόσια αγορά γ) προμηθευτές μεταποίησης ή παρέμβασης στα ελαφρά σφαγία δ) προμηθευτές που ευνοούν την μέθοδο εκτροφής. Για να περιοριστεί η εντατική εκτροφή, εισήχθη στις κοινοτικές κανονιστικές διατάξεις η υποχρέωση τήρησης ενός ανώτατου ορίου ζώων ανά εκτάριο καλλιέργειας κτηνοτροφικών σιτηρών, για τη χορήγηση ορισμένων προμηθευτών.

Τα μέτρα που θεσπίστηκαν από το Συμβούλιο αφορούν επίσης τον καπνό για τον οποίο θεσπίζεται εφεξής ένα νέο σύστημα προμηθευτών και ποσοτώσεων μεταποίησης ή παραγωγής που περιορίζουν τη χορήγηση της προμηθευτών.

Όσον αφορά το γάλα στους κανονισμούς που εγκρίθηκαν διατηρείται το καθεστώς των ποσοτώσεων οι οποίες θα μειωθούν προοδευτικά κατά 2% κατά τις περιόδους εμπορίας 1993/94 και 1994/95.

Το Συμβούλιο καθόρισε τις γεωργικές τιμές για την περίοδο 1992/93. Σύμφωνα με τις προτάσεις που υπέβαλλε η Επιτροπή το Συμβούλιο επανέλαβε για 50 συνεχές έτος τις τιμές που ίσχυαν την προηγούμενη περίοδο εμπορίας προβαίνοντας μόνο σε ορισμένες προσαρμογές που επιβάλλονται από την εφαρμογή του συστήματος των σταθεροποιητικών ή από τροποποιήσεις του ορισμού των

αναφορών για την ποιότητα .

Στο σύνολό τους οι αποφάσεις του Συμβουλίου δεν συνεπάγονται καμμία αύξηση του μέσου όρου τιμών που εκφράζονται σε ECU.

Μόνο μερικές προσαρμογές της πράσινης ισοτιμίας που χρησιμοποιείται στη γεωργική πολιτική προκαλούν ορισμένες τροποποιήσεις των τιμών που εκφράζονται σε εθνικά νομίσματα.

Στο πλαίσιο των συνοδευτικών μέτρων της μεταρρύθμισης της κοινής γεωργικής πολιτικής, το Συμβούλιο ενέκρινε δύο κανονισμούς που έχουν πολύ μεγάλη σημασία για τον τομέα του περιβάλλοντος καθώς και τον δασικό τομέα.

Ο κανονισμός 2078/92 ΕΟΚ για τις μεθόδους γεωργικής παραγωγής που είναι συμβατές με την απαίτηση της προστασίας του περιβάλλοντος καθώς και τη διατήρηση του φυσικού χώρου αποσκοπεί στη μείωση της ρύπανσης που συνεπάγεται η γεωργία εξασφαλίζοντας παράλληλα την αναγνώριση του θεμελιώδους ρόλου που διαδραματίζει η γεωργία στη διαχείριση του χώρου και την προστασία των φυσικών πόρων.

Με άλλο κανονισμό καθιερώνεται ένα κοινοτικό καθεστώς ενίσχυσης στα δασικά μέτρα στη γεωργία το οποίο θα επιτρέψει να προσαρμοστεί ο αγροτικός κόσμος στις αλλαγές που απορρέουν από τις τροποποιήσεις που έγιναν στις οργανώσεις αγοράς, προσφέροντας του ιδίως αξιόπιστες εναλλακτικές οικονομικές δραστηριότητες στη γεωργική χρήση των γαιών.

'Ποιότητα των γεωργικών προϊόντων'

Στα πλαίσια της ανάπτυξης του αγροτικού τομέα και συμπληρώνοντας τις διατάξεις του κανονισμού 2029/91 ΕΟΚ που ορίζει τον τρόπο βιολογικής παραγωγής και επιβάλλει ένα καθεστώς ελέγχου των προϊόντων που μπορούν να διεκδικήσουν αυτή την ονομασία το Συμβούλιο εκδίδει κανονισμούς που έχουν ως σκοπό να προωθήσουν και να εγγυηθούν τις ονομασίες προέλευσης και τα πιστωτικά ειδικών ιδιοτήτων των γεωργικών προϊόντων.

ΠΙΝΑΚΑΣ II

Κατανομή των δαπανών του ΕΓΤΠΕ, τμήμα Εγγυήσεων, κατά τομέα

(σε εκατ. Εσμ)

Τομέας	Δαπάνες 1990	Δαπάνες 1991	Πιστώσεις 1992 (*)	Προτάσεις πιστώσεων 1993 (†)
Σιτηρά και ρύζι (1)	3 950.2	5 332.0	5 737	7 342
Ζάχαρη (2)	1 391.1	1 819.2	2 000	2 004
Ελαιόλαδο, ελαιούχα και πρωτεϊνούχα προϊόντα (3)	5 481.4	6 382.7	6 868	5 563
Οπωσκηλευτικά, οίνος, καπνός	5 230.3	3 483.8	3 626	4 292
Γάλα και γαλακτοκομικά προϊόντα (4)	4 971.7	5 706.5	4 239	5 370
Βόδιο, πρόβειο, αίγιο και γοιτσίνο κρέας	4 552.4	5 337.7	6 480	5 990
Άλλοι τομείς	845.3	738.7	1 574	1 387
Επιστροφές για μεταποιημένα προϊόντα	511.3	704.1	683	700
Νομισματικά εξισωτικά ποσά	507.5	159.0	46	24
Επιπτώση των αποδόσεων εκκαθάρισης λογαριασμών	- 377.9	- 437.8	π.υ.	π.υ.
Διάφορα:				
- τόκοι που θα καταβληθούν στα κράτη μέλη μετά την αναδωρότητα του τρόπου χρηματοδότησης	66.6	84.7	97	100
- διανομή γεωργικών προϊόντων στα ύψαγα τμήματα του πληθυσμού της Κοινότητας	136.9	145.0	150	150
- ενέργειες καταπολέμησης της απάτης	3.0	20.1	29	22
- αναπτυξιακές ενέργειες στον αγροτικό τομέα οι οποίες συνδέονται με τη λειτουργία των αγορών	—	388.2	374	432
Υποσύνολο Α	25 048.0	30 883.9	31 905	33 186
Παύση της καλλιέργειας γαιών, μερίδιο του τμήματος Εγγυήσεων	21.2	76.9	180	489 (†)
Προσωρινές πιστώσεις που έχουν εγγραφεί στο κεφάλαιο 90-20	—	—	12	109
Σύνολο που χρηματοδοτείται στα πλαίσια της κατευθυντήριας γραμμής	25 069.2	30 960.8	32 095	—
Κατευθυντήρια γραμμή (μέχρι το 1992)	30 630.0	32 311.0	35 039	—
Αλίευση	33.6	26.3	39	27
Υποσύνολο Β	25 092.3	30 987.0	32 124	33 811
Παύση της καλλιέργειας γαιών, μερίδιο του τμήματος Προσανατολισμού	21.2 (1)	76.9 (1)	180 (1)	—
Ενισχύσεις των εισοδημάτων	—	3.8 (1)	100 (1)	59 (1)
Συνθετικά μέτρα	—	—	—	132 (1)
Σύνολο Α	25 114.0	31 067.7	32 404	34 032
Κατευθυντήρια γραμμή 1993	—	—	—	36 637
Απαξίωση των αποθεμάτων και διάθεση βουτύρου	1 360.7	797.3	810	—
Δαπάνες που πραγματοποιήθηκαν από τις μεταφορές πιστώσεων από προηγούμενες χρήσεις	—	601.6	166	—
Σύνολο Β	26 474.7	32 466.6	33 380 (1)	34 032 (1) (1)

- (1) Προϋπολογισμός (ΕΕ L 25 της 3.2.1992) που τροποποιήθηκε από τον διορθωτικό και συμπληρωματικό προϋπολογισμό αριθ. 2/92 (ΕΕ L 174 της 29.6.1992) και τον διορθωτικό και συμπληρωματικό προϋπολογισμό αριθ. 3/92 (ΕΕ L 349 της 30.11.1992) εκτός από απομειωμένες μεταγενέστερη μεταφορά πιστώσεων.
- (2) Προϋπολογισμός 1993.
- (3) Συμπεριλαμβανομένων των επιστροφών για τις κοινοτικές ενέργειες άμεσων χορήγησης τσοσίμων.
- (4) Για το οικονομικό έτος 1993, το σύνολο των δαπανών του εν λόγω κεφαλαίου επιβαρύνει το ΕΓΤΠΕ, τμήμα Εγγυήσεων.
- (5) Δεν επιβαρύνει το τμήμα Εγγυήσεων του ΕΓΤΠΕ εντούτοις, η χρηματοδοτική συμμετοχή της Κοινότητας καταβάλλεται σύμφωνα με τις χρηματοδοτικές λεπτομέρειες του ΕΓΤΠΕ, τμήμα Εγγυήσεων.
- (6) Για το οικονομικό έτος 1993, η χρηματοδότηση των δαπανών του εν λόγω κεφαλαίου αναλαμβάνει το ΕΓΤΠΕ, τμήμα Εγγυήσεων.
- (7) Δεν συμπεριλαμβάνονται οι πιστώσεις που έχουν εγγραφεί στα πλαίσια του νομισματικού αποθεματικού (1 δισεκατ. Εσμ).
- (8) Σύνολο που χρηματοδοτήθηκε εντός των ορίων της κατευθυντήριας γραμμής για το οικονομικό έτος 1993.

XXVI ΓΕΝ. ΕΚΘ. ΕΚ

Κατά την τελική έγκριση πιστώσεις οι οποίες είχαν στο ΕΓΤΠΕ, τμήμα Εγγυήσεων, με αυτό τον τρόπο ποσό 3-

549. Στις 19 Οκτωβρίου (1) δοτική έκθεση (χρήση 1991) του ΕΓΤΠΕ, με σκοπό τη

Τμήμα Προσανατολισμού

550. Οι χρηματοδοτήσεις εκείνες που εντάσσονται κατανομούνται σύμφωνα με το εν λόγω ταμείο, δηλαδή αναπτυξιακή καθυστέρηση στον γεωργικό τομέα (στόχος αριθ. 5β). Η χρήση του Προσανατολισμού 1991 εμφανίζεται ο

551. Εξάλλου, οι πιστώσεις ανέρχονταν αρχικά σε 2 88 στο 17.5% του συνόλου των πιστώσεων πληρωμών. Η σύσταση στα πλαίσια της προϋπολογισμού (2), καθώ, σε 2 893 εκατ. Εσμ για τις ο πληρωμές. Περιλαμβάνουν τις ιδιαίτερα απόκεντρες διαρθρωτικά ταμεία, και ο ενέργειες στον τομέα της του ΕΓΤΠΕ, τμήμα Προσανατολισμού του 1990. Αντίθετα, δεν περιλαμβάνονται στο κανονισμό (ΕΟΚ) ο δράσης διαρθρωτικού χαρ

- (1) Δελτίο ΕΚ 10-1992, σημείο 1.
- (2) Κοιθ. 1174 και επ. της παροί.
- (3) ΕΕ L 355 της 17.12.1990 και

XXVI ΓΕΝ. ΕΚΘ. ΕΚ

Λεπτομερέστερη ανάλυση των εξαγωγικών σχέσεων της Ελλάδας με την ΕΟΚ δείχνει ότι δύο κυρίως σειρές δραστηριοτήτων κυριαρχούν στις εξαγωγικές της επιδόσεις.

Πρώτο, τα παραδοσιακά μεταποιημένα προϊόντα (υφαπουργικά, ενδύματα, δέσματα και γούνες) τα οποία αντιπροσωπεύουν πολύ μεγάλο ποσοστό επί του συνόλου των εξαγωγών στην ΕΟΚ.

Οι δραστηριότητες αυτές υπήρξαν κρίσιμες για την Ελλάδα εάν λάβουμε υπόψην μας τους υψηλούς ρυθμούς ανάπτυξης των εξαγωγών στη δεκαετία του 1970. (Οι ελληνικές εξαγωγές υφαπουργικών προϊόντων αυξήθηκαν κατά 20 φορές μεταξύ 1970 και 1978, από 20 εκ. δολάρια σε 456 εκ. δολάρια).

Ο τομέας αυτός είναι επίσης σημαντικός γιατί οι Ελληνικές ιδιοκτησίας εταιρείες συμμετέχουν σε μεγάλο βαθμό σ'αυτού του είδους τις εξαγωγές. Οι ξένες περιορίζονται σε προϊόντα θύμας, στο KNOW HOW των τεχνιτών υλών και / ή στην άμεση είσπραξη προμήθειας από τις εθνικές ιδιοκτησίες επιχειρήσεις. Επιπλέον, επειδή η Ελλάδα είναι ο κυριότερος παραγωγός βαμβακιού στην ΕΟΚ μπορεί να συνδέσει τις βιομηχανικές δραστηριότητες στον τομέα αυτόν με τα γεωργικά της συμφέροντα.

Ο δεύτερος αποφασιστικός τομέας της Ελλάδος με εξαγωγίμα στην ΕΟΚ μεταποιημένα προϊόντα είναι τα ημικατεργασμένα ή ακατέργαστα μεταλλεύματα και οι συναφείς πηγές πρώτων υλών. Εάν εξαιρέσουμε τα αγροτικά προϊόντα και τα "παραδοσιακά" μεταποιημένα της προηγούμενης παραγράφου, τα δύο τρίτα των υπολοίπων εξαγωγών προς την ΕΟΚ αποτελούνται από μεταλλεύματα και άλλα συναφή προϊόντα.

Το 1977 οι διεθνικές που δράσαν στην Ελλάδα διοχέτευαν περίπου το 45% των εξαγωγών τους προς την ΕΟΚ, ποσοστό παρα-

πλήσιο με τον μέσο όρο των εθνικών εξαγωγών προς την ΕΟΚ. Ακόμη, εν αντιθέσει με τη συνολική επίδοση της ελληνικής ιδιοκτησίας εξαγωγικών εταιρειών περισσότερο από το μισό των εξαγωγών των διεθνικών από την Ελλάδα προς την ΕΟΚ ήταν μεταλλεύματα. Πράγματι, η ελληνική εξειδίκευση στην επεξεργασία των μεταλλευμάτων αποτελεί, κατά τα βασικά της στοιχεία, δραστηριότητα των ξένων εταιρειών. Καμμία άλλη ομάδα προϊόντων δεν αντιπροσωπεύει ποσοστό υψηλότερο από το ένα πέμπτο των εξαγομένων από τις διεθνικές μεταλλευμάτων.

Είναι σημαντικό να υπογραμμίσουμε και πάλι ότι η είσοδος της Ελλάδας, στην Κοινότητα, εάν ληφθεί υπόψη ο χαρακτήρας της εταιρικής ολοκλήρωσης και η τελωνειακή πολιτική της Κοινότητας απέναντι των συνδεδεμένων χωρών, πολύ λίγο θα μεταβάλει αυτές τις δραστηριότητες των διεθνικών εταιρειών στην Ελλάδα.

Μακροπρόθεσμα ωστόσο, η Ελλάδα ως μέλος της ΕΟΚ, είναι δυνατόν, για το δικό της συμφέρον, να επηρεάσει την εισαγωγική πολιτική εξαρτημάτων, που κατασκευάζονται σε μία ΕΟΚ ελλειμματική σε μη σιδηρούχα μέταλλα.

3.2 Επιπτώσεις της διεύρυνσης σας λιγότερο αναπτυγμένες περιφέρειες της ΕΟΚ

Η τελευταία διεύρυνση της ΕΟΚ, ενώ υποστηριζόταν από τις περισσότερες χώρες "των Εννέα" κυρίως για πολιτικούς λόγους, αντιμετωπίζει οικονομικά προβλήματα διαφόρων τύπων.

Εδώ θα συγκεντρώσουμε την προσοχή μας στα πιθανά προβλήματα προσαρμογής τα οποία θα προκύψουν για τις σημερινές καθυστερημένες περιφέρειες της ΕΟΚ. Η Ελλάδα, η Ισπανία και η Πορτογαλία όπως είναι γνωστό, είναι πολύ φτωχότερες και λιγότερο αναπτυγμένες από τα σημερινά μέλη.

Επιπλέον οι οικονομικές συνθήκες είναι τώρα πολύ χειρότερες από ότι το 1973, όταν έγινε η πρώτη διεύρυνση και η δυσμενής αυτή κατάσταση είναι ακόμη πιο σοβαρή στις καθυστερημένες περιφέρειες των Εννέα: οι περιφέρειες αυτές κατά πάσα πιθανότητα θα ζημιωθούν περισσότερο και θα επωφεληθούν λιγότερο από την διεύρυνση, τουλάχιστον σε σχέση με τις οικονομικές πιο προηγμένες περιοχές της σημερινής Κοινότητας.

Τα προβλήματα που εξετάζονται εδώ σχετίζονται με τις επιπτώσεις της φιλελευθεροποίησης του εμπορίου (και της οικονομικής ολοκλήρωσης) στις οικονομικά ασθενέστερες περιοχές των μελλοντικών συνεταιίρων. Με άλλα λόγια, ενδιαφερόμαστε για το εάν οι περιφερειακές ανισότητες τείνουν να διευρυνθούν από τη στιγμή που οι "αδύνατες" περιφέρειες θα βρεθούν στην ίδια ομάδα με τις "ισχυρές" και δεν θα υπάρχουν προστατευτικά μέτρα ούτε δραστηκά μέτρα εξισορρόπησης.

Η διαδικασία της ευρωπαϊκής ολοκλήρωσης - τουλάχιστον τα πρώτα είκοσι χρόνια μετά τη Συνθήκη της Ρώμης - έχει αποδείξει ότι η επιδείνωση αυτή αποτελεί γεγονός. Στην Ιταλία, για παράδειγμα, οι βόρειες πιο εκβιομηχανποιημένες περιφέρειες έχουν χωρίς αμβολία ωφεληθεί από την συμμετοχή στην ΕΟΚ, ενώ στις νότιες περιφέρειες του MEZZOGIORNIO η κατάσταση έμεινε σχετικά αμετάβλητη και σε μερικές περιπτώσεις χειρότερουσε παρά τις μεγάλες, πράγματι, προσπάθειες που καταβλήθηκαν τόσο από το Ιταλικό κράτος όσο και κατά τα τελευταία χρόνια, από την Κοινότητα.

Θα μπορούσε να συμπεράνει κανείς από την ανάλυση αυτής και άλλων παρόμοιων εμπειριών ότι όχι μόνο δεν υπάρχει "αυτόματος" μηχανισμός εξισορρόπησης, αλλά αντίθετα, χωρίς ενεργητική παρέμβαση η διαδικασία της οικονομικής ολοκλήρωσης τείνει να διευρύνει τις περιφερειακές ανισορροπίες. Η τελευταία διεύρυνση της ΕΟΚ, που αποτελεί διόγκωση της περιφέρειας της, θα προκαλέσει επίσης ιδιαίτερα προβλήματα στις καθυστερημένες περιφέρειες των Εννέα.

Το 1978, η Επιτροπή της ΕΟΚ έκανε εκτιμήσεις για το πως θα ήταν ο προϋπολογισμός της ΕΟΚ του 1978 εάν οι τρεις ήσαν ήδη μέλη (με βάση την πολιτική που ισχύει). Αν και οι αριθμοί θα έπρεπε να χρησιμοποιηθούν με μεγάλη προσοχή, η εικόνα που προκύπτει είναι εκπληκτική. Δείχνει ότι περίπου ένα δισεκατομμύριο λογιστικές μονάδες (1,3 δισ. δολ) θα μεταφέρονταν από τους Εννέα στους Τρεις, δηλ. περίπου 400 εκατομ. στην Πορτογαλία. Στην πιο ευνοϊκή περίπτωση, αυτό θα σήμαινε 2,3% του ΑΕΠ για την Ελλάδα, 3,3% για την Πορτογαλία και μόνο 0,4% για την Ισπανία.

Η οικονομική αλληλεγγύη μέσα στην ΕΟΚ δεν είναι πολύ ισχυρή εάν κρίνουμε από τα κεφάλαια που διατίθενται για την περιφερειακή πολιτική της κοινότητας. Τα επί πλέον ποσά, που είναι αναγκαία για τα νέα μέλη ώστε τουλάχιστον να συνεχίσουν τη σημερινή πολιτική τους, θα είναι πολύ δύσκολο να βρεθούν, αλλά αυτό θα μπορούσε να γίνει με την μείωση των ποσών που διατίθενται τώρα για σκοπούς εξισορρόπησης μέσα στην ΕΟΚ. Εάν ωστόσο, συμβεί αυτό, τότε οι περιοχές της ΕΟΚ που θα πληρώσουν για τις ανάγκες των νέων μελών θα είναι κυρίως οι καθυστερημένες και όχι οι οικονομικά προηγμένες οι οποίες εντούτοις, είναι πιθανό να αντλήσουν τις περισσότερες ωφέλειες από τη διεύρυνση.

Οι μεταβιβάσεις πόρων μέσα στην ΕΟΚ είναι ήδη εντελώς άδικες. Σύμφωνα με κάποιες εκτιμήσεις, υπάρχουν "τεράστιες και στρεβλές χρηματικές μεταβιβάσεις από τις φτωχές προς τις πλούσιες χώρες". Η Ιταλία και το Ηνωμένο Βασίλειο πληρώνουν πολύ περισσότερα από κάθε άλλο κράτος μέλος ως αποτέλεσμα της κοινοτικής πολιτικής ενώ το κόστος της συμμετοχής για τη Δυτική Γερμανία ήταν μόνο το ένα τρίτο εκείνου της Ιταλίας ή του Ηνωμένου Βασιλείου. Η μόνη φτωχή χώρα που κέρδισε είναι η Ιρλανδία, ενώ το πλουσιότερο μέλος, η Δανία, έχει πάρει τα περισσότερα και όλες οι άλλες χώρες είχαν θετικό ισοζύγιο.

Εάν οι πηγές εισόδων της Κοινότητας δεν τροποποιηθούν και η πολιτική της δεν αλλάξει δραστικά (ιδιαίτερα η ΚΑΠ), τα αυξημένα κεφάλαια που είναι αναγκαία για τα τρία νέα μέλη θα προσφερθούν DE FACTO από τις φτωχότερες χώρες της Κοινότητας.

Πίνακας 9.1. Βαθμός αυτάρκειας της Ελλάδας, Ισπανίας, Πορτογαλίας και της Κοινότητας των Εννέα σε ορισμένα γεωργικά προϊόντα (ποσοστά).

	Ελλάδα (Μέσος όρος) (1972/3)	Ισπανία (1976)	Πορτογαλία (Μέσος όρος) των Εννέα (1973/5)(1976)	Κοινότητα
Σύνολο δημητριακών (εκτός από ρύζι)	110 ¹	78	48 ²	87
Σύνολο σίτου	104	111	68	114
Ρύζι	91	125	69	72
Ζάχαρη	71	78	8 ²	105
Πατάτες	98	102	95	103
Φρέσκα λαχανικά (εκτός από πατάτες)	103 ¹	108	149	98
Φρέσκα φρούτα (εκτός από εσπεριδοειδή)	108 ¹	106	97	85
Εσπεριδοειδή	190 ¹	243	101 ²	50
Ελαιόλαδο	105	169	102	103
Κρασί	134	102	123	102
Φρέσκες νιομάτες	149	112	μ.δ.	96
	μέσος όρος 1973/5			
Σύνολο βοδινού και κρέατος μόσχου	69	85	78	99
Χοιρινό	99	92	94	99
Αγελαδινό γάλα	100 ¹	99	91	100
Σκόνη γάλα	100 ¹	22	μ.δ.	114
Βούτυρο	88	83	22	104

ΣΗΜΕΙΩΣΕΙΣ: (1) 1966. (2) 1974.

ΠΗΓΕΣ: Commission des CE, *Aspects Economiques et Sectoriels Analyses présentées par la Commission en complément aux réflexions d'ensemble relatives aux problèmes de l'élargissement.*

3.3 Μεγάλα προβλήματα για τη

Μεσογειακή Γεωργία

Η διεύρυνση θα προκαλέσει σημαντική αύξηση του ενεργού γεωργικού πληθυσμού, της γεωργικής έκτασης και της γεωργικής παραγωγής. Μερικές από τις σημερινές ανισσοροπίες πρόκειται να χειροτερέψουν κυρίως ως συνέπεια του συστήματος στήριξης των τιμών της ΚΑΜ. Αυτό ισχύει ιδιαίτερα για μερικά πλεονασματικά Μεσογειακά προϊόντα, όπως το κρασί, το ελαιόλαδο, τα φρούτα, τα λαχανικά κλπ. Επιπλέον, οι γεωργικές εκμεταλλεύσεις των Τριών είναι στο σύνολο μικρότερες και φτωχότερες από τον μέσο όρο της σημερινής ΕΟΚ και θα χρειασθούν σημαντική βοήθεια για να βελτιωθούν.

Υπάρχουν, ωστόσο, μερικά πλεονεκτήματα που αντισταθμίζουν τα μειονεκτήματα αυτά. Η Ισπανία, για παράδειγμα, είναι καθαρός εισαγωγέας κρέατος, γάλακτος, γαλακτοκομικών προϊόντων και δημητριακών και έτσι θα μπορούσε να ανακουφίσει τους Εννέα από τα πλεονασματά τους.

Αυτο, ωστόσο, θα ωφελήσει την 'ηπειρωτική' γεωργία της ΕΟΚ και τις σχετικά πλουσιότερες περιφέρειες των Εννέα, ενώ θα αφήσει άλυτα τα προβλήματα της Μεσογειακής παραγωγής.

Ο πίνακας 9.1 παρουσιάζει το βαθμό της αυτάρκειας των Τριών σε σχέση με τους Εννέα. Οι Τρεις έχουν μεγάλα πλεονάσματα παραγωγής στα περισσότερα Μεσογειακά προϊόντα, για τα περισσότερα από τα οποία οι Εννέα έχουν μια κατάσταση ισορροπίας μεταξύ εσωτερικής ζήτησης και προσφοράς. Η μόνη εξαίρεση είναι τα εσπεριδοειδή. Για τα άλλα προϊόντα που αναφέρθηκαν, η επί πλέον

Η ΕΟΚ ΤΩΝ ΔΥΟ ΤΑΧΥΤΗΤΩΝ

Πίνακας 9.2. Μορίδιο της Κοινότητας των Εννέα στις συνολικές εξαγωγές και εισαγωγές των τριών για ορισμένα γεωργικά προϊόντα (ποσοστά).

	Ελλάδα (1975)	Ισπανία (1977)	Εξαγωγές
			Πορτογαλία (1975)
Φρέσκα ψάρια	μ.δ.	40	29
Φρέσκα λαχανικά	63	82	18
Φρέσκα φρούτα		82	18
Ελαιόλαδο	46	50 ¹	41
Εσπεριδοειδή	μ.δ.	91 ¹	μ.δ.
Προϊόντα κρέατος ή ψαριών	μ.δ.	26	62
Διατηρημένα λαχανικά ή φρούτα	μ.δ.	52	43
Κρασί	58	57 ¹	52
Σύνολο εξαγωγών γεωργικών προϊόντων που περιλαμβάνονται στο παράρτημα II της Συνθήκης ΕΟΚ	54	59	42

	Ελλάδα (1975)	Ισπανία (1977)	Εισαγωγές
			Πορτογαλία (1975)
Κρέας	25	4	53
Ψάρια	μ.δ.	35	12
Προϊόντα γάλακτος	89	69	71
Δημητριακά	8	0	8
Ζάχαρη	15	10	—
Σύνολο εξαγωγών γεωργικών προϊόντων που περιλαμβάνονται στο Παράρτημα II της Συνθήκης ΕΟΚ	30	10	11

ΣΗΜΕΙΩΣΗ: (1) 1975.

ΠΗΓΕΣ: Commission de C.E. *Aspers Economiques et Sectoriels Analyses présentées par la Commission en complément aux réflexions d'ensemble relatives aux problèmes de l'élargissement.*

παραγωγή στη διευρυνόμενη Κοινότητα θα δημιουργήσει χωρίς αμφιβολία προβλήματα για τις περιφέρειες των σημερινών μελών που τα παράγουν, ιδιαίτερα στις νότιες περιφέρειες της Ιταλίας και της Γαλλίας.

Ο Πίνακας 9.2 δείχνει ότι μόνο σε μερικές περιπτώσεις οι τρεις εξάγουν τα γεωργικά τους πλεονάσματα κατά κύριο λόγο στους Ευνέα. Κατά μέσο όρο, τα προϊόντα που αναφέρονται στο Παράρτημα ΙΙ της Συνθήκης της Ρώμης (τα οποία καλύπτονται από την ΚΑΠ) εξάγονται σχεδόν τα μισά στους Ευνέα και τα μισά στον υπόλοιπο κόσμο. Μετά την διεύρυνση, χωρίς αμφιβολία θα σημειωθεί εκτροπή του εμπορίου και μεγάλες ποσότητες από τα προϊόντα αυτά θα κατευθυνθούν προς τη διευρυμένη Κοινότητα, χάρη στις πιο ευνοϊκές συνθήκες που προσφέρονται από την ΚΑΠ.

Κατά πάσα πιθανότητα αυτό θα ευνοήσει επίσης την προώθηση του εμπορίου. Καθώς οι τρεις έχουν γεωργικά ελλείματα, σε μερικά ηπειρωτικά προϊόντα, όπως κρέας, γάλα, βούτυρο, δημητριακά (στις περιπτώσεις της Ισπανίας και Πορτογαλίας) σημειώνεται αύξηση των εισαγωγών τους από τους Ευνέα. Έτσι οι μηχανισμοί της ΚΑΠ θα τους αναγκάσουν να εισάγουν όχι από τις φτωχότερες πηγές, αλλά από τις περιφέρειες της ΕΟΚ που τα παράγουν, οι οποίες συνήθως είναι οι σχετικά πλουσιότερες περιφέρειες των Ευνέα.

Ο πίνακας 9.3 δείχνει τη σπουδαιότητα μερικών πιθανών 'απροβληματικών' προϊόντων. Είναι φανερό από τους πίνακες 91, 92 και 93 ότι σοβαρά προβλήματα πρόκειται να προκύψουν για τα φρούτα (εκτός των εσπεριδοειδών), τα λαχανικά, το ελαιόλαδο και το κρασί.

Το καθαρό αποτέλεσμα της διεύρυνσης, με κάθε λογική υπόθεση, θα είναι μεγαλύτερες δαπάνες της ΚΑΠ.

θα είναι αναγκαίο, τουλάχιστον, να εισαχθούν τολμηρά και αποφασιστικά μέτρα, όπως κεφάλαια για διαρθρωτικές βελτιώσεις, υποστήριξη και αναδιοργάνωση της αγοράς, αλλαγές των καλλιεργειών και καλύτερος συνδυασμός τους. Υπάρχει και εδώ πρόβλημα διαθεσίμων κεφαλαίων ιδιαίτερα για το "Τμήμα Προσανατολισμού" του FEOGA. Πράγματι, είναι πιθανό να σημειωθεί μετακίνηση κεφαλαίων από τις (γεωργικά) καθυστερημένες περιοχές των Εννέα προς εκείνες των Τριών.

Πίνακας 9.3 Παραγωγή ορισμένων γεωργικών προϊόντων σε σχέση με τη συνολική παραγωγή της Κοινότητας των Εννέα.

	Ελλάδα	Ισπανία	Πορτογαλία	Ιταλία	Γαλλία	Κοινότητα των εννέα
ρούζι	9,1	36,5	11,1	95,9	4,0	100
λαχανικά (εκτός από πατάτες						
εσπεριδοειδή	10,8	26,3	6,6	41,3	25,8	100
φρέσκα φρούτα εκτός από εσπεριδοειδή	28,1	98,1	5,8	99,3	0,7	100
κρασί	12,9	35,3	3,2	47,4	20,7	100
ελαιόλαδο	3,0	20,5	6,9	46,6	47,8	100
	58,6	98,9	10,2	99,5	0,4	100

Πηγή: Commission des CE, Aspects Economiques et Sutoriels.

Analyses presentees par la Commission eu cauplement aux ref-
lections d'ensemble relatives aux problems de l'etalgissement,
Brussels.

Επί πλέον, η Επιτροπή επιμένει ότι η πολιτική δημιουργίας
πλεονασμάτων για τα βόρεια γεωργικά προϊόντα δεν θα πρέπει να
επαναληφθεί για το νότο. Ενώ αυτό δεν θα προκαλέσει δυσκολίες
για εκείνες τις γεωργικές περιφέρειες οι οποίες σήμερα ωφελού-
νται περισσότερο από την ΚΑΠ. θα προκύψουν σίγουρα προβλήματα
για τις Ιταλικές και τις Γαλλικές Μεσογειακές περιφέρειες.
Οι τελευταίες θα αντιμετωπίσουν ανταγωνισμό από την Ελλάδα,
την Ισπανία και την Πορτογαλία και εξαιτίας των πλεονασμάτων
εξαγωγής και εξαιτίας του χαμηλού κόστους.

Η ΚΑΠ έχει σίγουρα σχεδιαστεί για να προωθήσει τη διεύρυνση
των αγορών για τα "ηπειρωτικά" γεωργικά προϊόντα (κρέας, γάλα,
ζάχαρη, δημητριακά) από το Βορρά προς το Νότο της Κοινότητας,
ενώ επιφέρει τη ροή προς την αντίθετη κατεύθυνση των Μεσογεια-
κών προϊόντων χωρίς συγκεκριμένα ή αξιολογικά σχέδια κινήτρων.
Παρ'όλη την πρόοδο όσον αφορά το βιοτικό επίπεδο, την παραγω-
γικότητα, στη σταθερότητα της αγοράς, τις μεθόδους παραγωγής
κλπ. η κατάσταση στη γεωργία της Κοινότητας δεν έχει βελτιωθεί
σημαντικά από την εποχή της Συνθήκης της Ρώμης. Οι πλουσιότερες
περιφέρειες έχουν σταθεροποιήσει τη θέση τους, ενώ έχουν διατη-
ρήσει το ίδιο άνοιγμα όπως προηγουμένως σε σχέση με τις καθυ-
στερημένες.

Σε μια μελέτη του ο P. BLANCUS προσπάθησε να εκτιμήσει τις
"Επιδράσεις στο ισοζύγιο πληρωμών" της ΚΑΠ στους Έννέα, συγκε-
ντρώνοντας την προσοχή του στους ακόλουθους μηχανισμούς που σχε-

τίζονται με η προκαλούνται από αυτή: τις μεταβιβάσεις προς και από την Κοινότητα (οι αριθμοί στους οποίους ο κόσμος δίνει συνήθως σημασία) την επίδραση των υψηλότερων τιμών των γεωργικών προϊόντων που εισάγονται και /ή εξαγονται την επίδραση της χαμηλότερης ανταγωνιστικότητας των μη γεωργικών προϊόντων, η οποία οφείλεται στο υψηλότερο από ότι θα ήταν διαφορετικά κόστος διαβίωσης που έχει προκαλέσει η ΚΑΠ. Η μελέτη αυτή δεν λαμβάνει υπόψη της τις επιδράσεις των Νομισματικών Αντισταθμιστικών ποσών ή τις επιπτώσεις της ΚΑΠ στις γεωργικές τιμές του "υπόλοιπου κόσμου" έτσι τα αποτελέσματα θα πρέπει να θεωρηθούν ως σχετικοί όροι σύγκρισης μεταξύ των Εννέα και όχι ως απόλυτοι αριθμοί.

Τα αποτελέσματα επιβεβαιώνουν καθαρά ότι η ΚΑΠ ωφελεί περισσότερο τα μέλη της Κεντρικής Ευρώπης: η Γαλλία έχει τον υψηλότερο αριθμό, ενώ στην πρώτη θέση σε σχετικούς όρους αγοράς τη γεωργική παραγωγή θα έπρεπε να ήταν η Ολλανδία.

Η Δυτική Γερμανία είχε πολύ μεγαλύτερο αρνητικό.

Πίνακας 9.4 Καθαρή ωφέλεια (+) ή καθαρό κόστος (-) από την ΚΑΠ στο ισοζύγιο πληρωμών των Εννέα

Γαλλία	+489	Δανία	-25
Ολλανδία	+164	Δ. Γερμανία	-219
		Βέλγιο	-232
		Ηνωμένο Βασίλειο	-1067
		Ιταλία	-1325

Πηγές: P. Blancus. "The common Agricultural Policy and the balance of payments of the EEC, member countries"

Banca Nazionale del Lavoro Quarterly Review, No 127.

αριθμό για τα προηγούμενα χρόνια, αλλά κατόπιν σημειώνεται σοβαρή βελτίωση της επίδρασης επί του ισοζυγίου πληρωμών της. Η Δανία έδειξε μια μάλλον ισορροπημένη κατάσταση, ενώ το Βέλγιο έδειξε σημαντικές ζημιές. Ιέλος το Ηνωμένο Βασίλειο υπέστη πολύ μεγαλύτερη αρνητική επίδραση (1861 εκατομ. δολάρια) η οποία μειώθηκε προοδευτικά τα επόμενα χρόνια, δίδοντας στην Ιταλία την "πρώτη θέση" μεταξύ των ζημιουμένων από την ΚΑΠ.

Έτσι η σημερινή κατάσταση επιβαρύνει σημαντικά την Ιταλία ή εάν γινόταν περιφερειακή κατανομή της επιβάρυνσης αυτής, θα αποδεικνυόταν ότι οι φτωχότερες περιφέρειες της είναι εκείνες που πληρώνουν τα περισσότερα.

Χρειάζονται επομένως άμεσες αλλαγές στη λειτουργία της ΚΑΠ. Χωρίς αμφιβολία η διεύρυνση θα επιδεινώσει την κατάσταση για την Ιταλική γεωργία (και στο μέλλον για τη γεωργία των τριών νέων μελών), εκτός εάν γίνουν δραστηκές μεταρρυθμίσεις.

Εδώ, ωστόσο, φαίνεται ότι οι κλάδοι αυτοί ήταν ικανοί να προσαρμοστούν γρήγορα στις μεταβαλλόμενες καταστάσεις, χάρη στις διάφορες ευνοϊκές συνθήκες (ευελιξία των επιχειρήσεων, επιχειρηματικότητα, ραγδαία εισαγωγή νεωτερισμών κτλ).

Η κατάσταση φαίνεται πολύ χειρότερη στις νότιες περιφέρειες, όπου σε πολλές περιοχές η απασχόληση στη μεταποίηση συγκεντρώνεται σε μια μόνο μεγάλη παραγωγική μονάδα.

Μερικές από αυτές (ένες και άλλα χημικά, διυλιστήρια, χάλυβας κτλ) βρίσκονται σε πολύ κακή κατάσταση και με βάση καθαρά οικονομικά κριτήρια, θα έπρεπε να κλείσουν πράγμα που θα είχε καταστροφικές συνέπειες στην απασχόληση των περιοχών που βρίσκονται. Στις περιφέρειες αυτές του MEZZOGIORNO οποιεσδήποτε προσαρμογές θα είναι πολύ πιο δύσκολες και θα χρειαστούν δραστηκές παρεμβάσεις με βάση μια βιομηχανική και περιφερειακή πολιτική.

Ωστόσο, όπως στην περίπτωση της γεωργίας, ο βιομηχανικός τομέας των Εννέα θα αποζημιωθεί σε κάποια έκταση για τα προβλήματα αυτά από τις αυξημένες εξαγωγές προς τους τρεις μετά τη διεύρυνση. Κατά πάσα πιθανότητα δεν θα ωφεληθούν αυτοί που θα υποστούν τον εισαγωγικό ανταγωνισμό. Οι εισαγωγές μεταποιημένων των Τριών από τους Εννέα, προέρχονται κυρίως από τη Δυτική Γερμανία. Ακολουθεί η Γαλλία, η Ιταλία, το Ηνωμένο Βασίλειο και οι χώρες της BENELUX.

Η Δανία και η Ιρλανδία (ιδιαίτερα η δεύτερη) έχουν πολύ μικρότερα μερίδια. Στην περίπτωση της Ιταλίας, οι κύριες εξαγωγικές περιφέρειες βρίσκονται στο Βορρά. Με βάση τη γεωγραφική σύνθεση των εισαγωγών των Τριών από τη σημερινή Κοινότητα,

ΕΠΙΠΤΩΣΕΙΣ ΣΤΙΣ ΛΙΓΟΤΕΡΟ ΑΝΑΠΤΥΓΜΕΝΕΣ ΠΕΡΙΟΧΕΣ

Πίνακας 9.5. Μερίδιο των Εννέα στις συνολικές εισαγωγές και εξαγωγές μεταποιημένων προϊόντων στους τρεις και στην Ιταλία, 1977 (ποσοστά).

Αντικείμενο ΣΠΣ	Ελλάδα	Ισπανία/Πορτογαλ.	Ιταλία
<i>Εισαγωγές</i>			
5. Χημικά	77	69	73
6. Μεταποιημένα προϊόντα	59	61	62
7. Μηχανήματα και μεταφορικά μέσα	47	67	71
8. Διάφορα μεταποιημένα	66	52	65
<i>Εξαγωγές</i>			
5. Χημικά	46	33	51
6. Μεταποιημένα προϊόντα	49	41	52
7. Μηχανήματα και μεταφορικά μέσα	14	49	53
8. Διάφορα μεταποιημένα	71	42	48
<i>από τα οποία</i>			
65 + 84 Υφαντουργικά και ενδύματα	84	47	53
67. Σιδήρος και χάλυβας	31	39	31
			38

ΠΗΓΕΣ: Υπολογισμοί βασισμένοι σε στοιχεία του ΟΟСD, *Trade by Commodities*.

3.4 Βιομηχανικά προβλήματα

Η βιομηχανική πολιτική θα γίνει περισσότερο δύσκολη στην Κοινότητα των Δώδεκα και θα εξυνθούν τα προβλήματα που αντιμετωπίζουν τώρα οι Εννέα. Μερικοί από τους προβληματικούς βιομηχανικούς κλάδους της ΕΟΚ - χάλυβας, υαποουργικά, ενδύματα και υποδήματα, τεχνικές ύνες, ναυπηγεία, κ.τ.λ είναι ακριβώς εκείνους τους οποίους προσπαθούν να αναπτύξουν τώρα οι τρεις για να μειώσουν την εξάρτησή τους από τον γεωργικό τομέα.

Η Επιτροπή υποστηρίζει ότι οι εννέα πιθανόν να πρέπει να τους βοηθήσουν στη βιομηχανική αυτή προσπάθεια.

Σε αφηρημένους όρους αυτό είναι πολύ εύλογο, αφού σε μερικούς από τους κλάδους αυτούς οι Τρεις θα μπορούσαν να έχουν συγκριτικό πλεονέκτημα σε σχέση με τους Εννέα. Οι επιπτώσεις, ωστόσο, της πολιτικής αυτής - και του αυξημένου ανταγωνισμού στα προϊόντα αυτά, θα κατανεμηθούν άνισα στη σημερινή ΕΟΚ, αφού οι κλάδοι που επηρεάζονται έχουν άνιση περιφερειακή κατανομή.

Στην Ιταλία, για παράδειγμα, η σύγκριση των στοιχείων από είκοσι περιφέρειες των δύο τελευταίων απογραφών δείχνει αυξημένη χωροταξιακή διασπορά σε μερικούς βιομηχανικούς κλάδους (τεχνικές ύνες, πλαστικά) ενώ άλλοι (οι περισσότερες από τις βιομηχανίες ελαφρών μηχανημάτων) εξακολουθούν να είναι χωροταξιακά συγκεντρωμένοι. Οι πρώτοι έχουν μετακινηθεί περισσότερο προς το MEZZOGIORNO, ενώ οι δεύτεροι έχουν κινηθεί προς τα βορειοανατολικά και σε μερικές νέες περιοχές της Καμπανίας και Απουλίας (στο Νότο).

Πολλοί κλάδοι οι οποίοι αντιμετωπίζουν εισαγωγικό ανταγωνισμό βρίσκονται επίσης στο κέντρο και στο βορρά.

Φαίνεται εύλογο να υποθέσει κανείς ότι θα ωφεληθούν κυρίως οι ήδη προηγμένες περιοχές των Εννέα. Οι περιοχές αυτές είναι επίσης πιθανό να ωφεληθούν από την αύξηση των γεωργικών εξαγωγών και είναι λιγότερο εκτεθειμένες στο μελλοντικό ανταγωνισμό από τους Τρεις.

Τα προβλήματα τα οποία θα αντιμετωπιστούν στο προσεχές μέλλον προκύπτουν καθαρά από τον Πίνακα 9.6 ο οποίος δείχνει, όχι μόνο το μικρό μέγεθος του εμπορίου βιομηχανικών προϊόντων μεταξύ των Εννέα και των Τριών σε σύγκριση με τους Οκτώ και την Ιταλία, αλλά επίσης τα μεγάλα εμπορικά ελλείματα των Τριών.

Τα τελευταία χωρίς αμοιβολία θα δράσουν αυξητικά στις εξαγωγές μεταποιημένων προς τους Εννέα (μαζί με τις εξαγωγές γεωργικών προϊόντων), για να εξισορροπήσουν το ισοζύγιο πληρωμών (δεδομένου των ελλείψεών τους σε πρώτες ύλες και σε ενέργεια.

Πίνακας 9.6 Συνολικό εμπόριο μεταποιημένων προϊόντων των Τριών και της Ιταλίας με τους Εννέα, 1977 (SITC 5+6+7+8 εκατ. δολάρια).

	Ελλάδα	Ισπανία	Πορτογαλία	Ιταλία
εισαγωγές (C.I.F)	2483	5043	1904	13882
εξαγωγές (F.O.B)	837	3196	709	17449
εμπορικό ισοζύ- γιο με τους Εννέα (=έλλειμα)	-2006	-1847	-1195	+3567

Πηγές: Υπολογισμοί βασισμένοι σε στοιχεία του OECD, TRADE BY COMMODITIES.

Από τα στοιχεία αυτά, είναι εύκολο να προβλέψουμε κάποια ανταγωνιστική ένταση στο εμπόριο των βιομηχανικών εκείνων προϊόντων που παράγεται ευκολότερα (και αναφέρθηκαν ήδη), και είναι πιθανό να δημιουργηθούν σοβαρά προβλήματα στις ασθενέστερες περιοχές των Εννέα (ιδιαίτερα της Ιταλίας), οι οποίες έχουν παρόμοιες βιομηχανίες.

Επὶν μεταποιητικό τομέα, ο νότος της σημερινής Κοινότητας θα βρεθεί μετά τη διεύρυνση, σε δυσμενή θέση, τόσο λόγω του ανταγωνισμού όσο και λόγω της αυξανόμενης εξειδίκευσης της ηπειρωτικής βιομηχανίας των Εννέα.

Υπάρχει επίσης το πρόβλημα του έντονου ανταγωνισμού από τις άλλες ΝΕΧ. Είναι βασικό για τις ασθενέστερες περιφέρειες της Κοινότητας να εφαρμόσουν έναν καλό συνδυασμό μέτρων προσαρμογής (για τις ήδη εκβιομηχανοποιημένες), πριν ακόμη τα προβλήματα αυτά προκαλέσουν καταστροφικές συνέπειες.

Τέλος, προβλήματα θα δημιουργηθούν από την ελεύθερη μετακίνηση εργατικού δυναμικού της Ελλάδας, της Ισπανίας και της Πορτογαλίας στην υπόλοιπη Κοινότητα. Αυτό χωρίς αμφιβολίες θα επηρεάσει τις καθυστερημένες σήμερα περιοχές οι οποίες έχουν ακόμη σημαντική μετανάστευση προς τις προηγμένες περιφέρειες.

3.5 Συμπερασματικά Σχόλια

Είδαμε ότι η διεύρυνση της Κοινότητας θα ωφελήσει, κατά πάσα πιθανότητα, τις πιο προηγμένες περιφέρειες των Δώδεκα, ενώ θα δημιουργήσει νέα προβλήματα στις καθυστερημένες περιφέρειες. Πράγματι, οι καθυστερημένες περιφέρειες έχουν παραγωγική δομή παρόμοια με εκείνη των Γαλιών και παράγουν λίγο ή πολύ τα ίδια προϊόντα, αλλά με υψηλότερο κόστος, τόσο στη γεωργία όσο και στη βιομηχανία. Οι Γαλιές χρειάζονται γεωργικά προϊόντα τα οποία παράγονται με μεγαλύτερη αποδοτικότητα στις πλουσιότερες γεωργικές περιφέρειες των δώδεκα και σχεδόν όλα τα βιομηχανικά προϊόντα υψηλής τεχνολογίας παράγονται επίσης στις οικονομικά πιο προηγμένες περιοχές της σημερινής ΕΟΚ. Εκεί όπου έχει αναπτυχθεί ο βιομηχανικός τομέας (όπως στην Ισπανία και Πορτογαλία) αυτό σφείλεται στα προστατευτικά μέτρα.

Μετά τη μεταβατική περίοδο, υπάρχει κίνδυνος να απειληθεί η πορεία εκβιομηχάνισης από τον εξωτερικό ανταγωνισμό.

Πέρα από τα ειδικά προβλήματα, των καθυστερημένων περιφερειών των Δώδεκα, η κοινότητα έχει πολλά προβλήματα που σχετίζονται με τη διεύρυνση. Πρέπει πάνω απ'όλα να ενισχύσει την εσωτερική της συνοχή και να κινηθεί προς την οικονομική και τη νομισματική ένωση. Ο προϋπολογισμός της ΕΟΚ θα πρέπει να αυξηθεί σημαντικά και να γίνει μεγάλη μεταβίβαση πόρων προς τα μέλη της.

Για να αποφευχθεί η ανεργία θα πρέπει να δημιουργηθούν αρκετές θέσεις εργασίας στις καθυστερημένες περιοχές τους.

Πάνω απ'όλα, θα πρέπει να θεσπιστούν κάποιας μορφής αντισταθμιστικά μέτρα για να αντισταθμίσουν στη σημερινή περιφέρεια τα

πολλά νέα προβλήματα που προέκυψαν από τη διεύρυνση.

Ο μεγάλος κίνδυνος , που σχετίζεται και με τη διεύρυνση, είναι ότι η Κοινότητα θα μπορούσε να αναπτύξει έναν ισχυρό οικονομικό πυρήνα στο κέντρο και το βορρά και μια πολύ μεγάλη περιφέρεια στο νότο και στα νοτιοδυτικά. Εάν συμβεί αυτό, οι σημερινές περιφερειακές περιοχές δεν θα βρεθούν μόνο ακόμη πιο μακριά από το οικονομικό κέντρο της Κοινότητας, αλλά το μεγεθός τους θα διευρυνθεί χωρίς να έχουν τη δυνατότητα να λύσουν τα προβλημάτά τους σε εύλογο αριθμό ετών. Αντίθετα, πιθανόν να ανταγωνίζονται μεταξύ τους για να εξασφαλίσουν περιστασιακή εύνοια από τις πιο προηγμένες περιοχές της Κοινότητας.

ΕΟΚ -Μεσογειακές Χώρες

Η ανάπτυξη προτιμησιακών σχέσεων με τις χώρες της λεκάνης της Μεσογείου αρχίζει από τη 10ετία του 1960 ιδίως με τη μορφή συμφωνιών σύνδεσης που στηρίζονται κυρίως στις εμπορικές σχέσεις.

Ήταν αναγκαίο να εξεταστεί η πολιτική συνεργασίας με τις τρίτες χώρες της μεσογειακής λεκάνης που συνδέονται με την Κοινότητα με συμφωνίες συνεργασίας, να εξεταστούν οι ανεπάρκειές της, να ληφθεί η ανάπτυξη που σημείωσαν οι εταίροι έτσι ώστε να διευρυνθεί και να συνεχιστεί αυτή η συνεργασία. Οι εταίροι μας στη Μεσόγειο ζήτησαν νέα ρύθμιση των σχέσεων τους με την Κοινότητα μέσω της ενίσχυσης των δεσμών συνεργασίας.

Το Συμβούλιο διατυπώνει στις 30/3/85 την εξής κατευθυντήρια αρχή:

''Η Κοινότητα με μια μακροπρόθεσμη πολιτική θα συνεχίσει την οικονομική και τεχνική συνεργασία με τους εταίρους στη Μεσόγειο συμβάλλοντας κατάλληλα στην οικονομική και κοινωνική ανάπτυξη αυτών των χωρών''.

Φαίνεται λοιπόν η πρόκληση που αντιπροσωπεύει για την Κοινότητα το νότιο τμήμα της Μεσογείου από πλευράς αγοράς και ευρωπαϊκής πολιτικής συνεργασίας. Μέσα από την ανακοίνωση αυτή του Συμβουλίου καθορίζονται οι φιλοδοξίες αυτής της συνεργασίας, οι προτεραιότητες που πρέπει να δοθούν, τα κριτήρια εκτίμησης των αναγκαίων χρηματοδοτικών μέσων. Αυτές οι κατευθύνσεις θα εγκριθούν από το Συμβούλιο ύστερα από διαβούλευση του Κοινοβουλίου και θα αποτελέσουν το πλαίσιο των οδηγιών με βάση το οποίο εταίροι Μεσογείου και Κοινότητα θα πραγματοποιήσουν το περιεχόμενο και τις λεπτομέρειες της συνεργασίας.

Επομένως η Επιτροπή θα παρουσιάσει τις σχετικές προτάσεις της, αφού ολοκληρωθεί ο διάλογος για τις κατευθύνσεις.

4.1 Στόχοι μιας στενότερης οικονομικής συνεργασίας με τις μεσογειακές χώρες

Πρώτη Μεσογειακή δύναμη η Κοινότητα ενδιαφέρεται περισσότερο από ποτέ για το μέλλον των εταίρων της στη νοτιοανατολική Μεσόγειο.

Αυτό γιατί όσον αφορά α) το συμφέρον της οι τρίτες χώρες της Μεσογειακής λεκάνης βρίσκονται στην τρίτη θέση των διεξόδων της στο εξωτερικό και της εξασφαλίζουν το μεγαλύτερο εμπόριο της πλεόνασμα. β) Ασφάλεια της συνδέεται άμεσα με την ενεργό συμμετοχή της στην σταθεροποίηση της κατάστασης των εταίρων της στην Ανατολική και δυτική Μεσόγειο δεδομένου ότι μια αναταραχή κινδυνεύει να έχει επικίνδυνες εξελίξεις.

Οι Μεσογειακές χώρες αντιμετωπίζουν όλες, αν και άνισα δυσκολίες στον κοινωνικό και οικονομικό τομέα.

Οι διαφορές πολιτικές εξάλλου, που εφαρμόζουν οι εκάστοτε κυβερνήσεις δημιουργούν εντάσεις με απρόβλεπτες συνέπειες εμποδίζοντας γενικότερα την ανάπτυξη και αναγκάζοντας την Κοινότητα να υπομένει τις συνέπειες.

Διάφορες τέτοιες δυσκολίες είναι:

- ένα αυξανόμενο ποσοστό επισιτιστικών αναγκών καλύπτεται από εισαγωγές.
- Η εμπορική ανισορροπία ιδίως με την Κοινότητα παραμένει σημαντική και μάλιστα επιδεινώνεται.
- Το εξωτερικό χρέος είναι ένα αυξανόμενο βάρος.
- Η βιομηχανική διάρθρωση είναι πολύ ευάλωτη.
- Η σημαντική δημογραφική ανάπτυξη δεν βοηθά τις οικονομίες

να απορροφήσουν το επιπλέον εργατικό δυναμικό που φτάνει 2-3% ετησίως.

Παρόλα αυτά οι σημερινές δυσκολίες δεν πρέπει να μας απογοητεύουν: Η αποφασιστικότητα των περισσότερων από τους κυβερνώντες, οι πρώτες ύλες σε ενέργεια και ορυκτά, οι γεωργικές δυνατότητες, τα τολμηρά επιτεύγματα σε πολλούς τομείς δείχνουν ότι η δυνατότητα οικονομικής ανάπτυξης των Μεσογειακών εταίρων μας είναι αξιόλογη.

Αφετέρου η επιθυμία του συνόλου των χωρών για ανεξαρτησία απέναντι στις Υπερδυνάμεις είναι αρκετά έντονη.

Συνεπώς ως προς το συμφέρον του αλλά και ως προς το συμφέρον της Κοινότητας είναι να υπάρξει μια πιο στενή και πιο ευρεία συνεργασία που να τους επιτρέπει να μειώσουν ορισμένα από τα εμπόδια που συναντούν στο δρόμο της ορθότερης ανάπτυξης και αρμονικών συναλλαγών.

Οι τομείς και τα δέματα εφαρμογής της συνεργασίας θα καθοριστούν στα πλαίσια διαλόγου με τους εταίρους.

Ορισμένες φορές για λόγους άμεσης αποτελεσματικότητας τα σχέδια και τα μέτρα θα αφορούν πιθανώς τη συνέχιση των ενεργειών που ήδη εφαρμόζονται. Συμπερασματικά

Η Επιτροπή έχοντας ανταποκριθεί στις προσδοκίες των εταίρων μας προτείνει 2 κατευθυντήριες αρχές.

1) Την συγκέντρωση των προσπαθειών σε ορισμένους τομείς, στους οποίους είναι πιο αισθητό το αποτέλεσμα σε ότι αφορά την οικονομικοκοινωνική ανάπτυξη και τις σχέσεις με την Κοινότητα.

2) Την ενθάρυνση μιάς συνεργασίας με μακροπρόθεσμους και μεσοπρόθεσμους στόχους παρόλο που σήμερα οι ενέργειες τοποθετούνται στο πλαίσιο ειδικών άμεσων μέτρων.

Ειδικότερα δόνονται προτεραιότητες σε τρία επίπεδα συνεργασίας:

Α) Ανάπτυξη κατάλληλων στρατηγικών των εταίρων με στόχο τη μείωση της εξάρτησης στον επισιτιστικό τομέα.

Β) Ανάπτυξη εξειδικευμένων και μακροπρόθεσμων μορφών συνεργασίας σε τομείς όπως βιομηχανικό, επιστημονικό, τεχνολογικό, εμπορικό κτλ.

Επιπλέον επιμόρφωση σε τομείς τους οποίους η Κοινοτική υποστήριξη να ενίσχυε και θα συμπλήρωνε το δυναμισμό των οικονομικών παραγόντων κάθε είδους.

Γ) Στήριξη των προσπαθειών των εταίρων μας στη Μεσόγειο για την ανάπτυξη περιφερειακής και πολυμερούς συνεργασίας.

Αναλυτικότερα:

4.1.1 Μείωση της επισιτιστικής εξάρτησης

Όλα τα κράτη εταίροι της Μεσογείου έχουν εκφράσει με διάφορους τρόπους τη θέληση τους να μειώσουν την εξάρτηση στον επισιτιστικό τομέα, εξάρτηση η οποία έχει αυξηθεί υπερβολικά και έχει πάρει ανησυχητικές διαστάσεις.

Ορισμένα κράτη έχουν ήδη εξαγγείλει προγράμματα δράσης.

Η Κοινότητα με δήλωση της 30/3/85 εξέφρασε την επιθυμία να υποστηρίξει αποτελεσματικά την προσπάθεια των χωρών αυτών να μειώσουν το γεωργικό - επισιτιστικό τους έλλειμμα.

Επομένως ένα μέρος των Κοινοτικών παρεμβάσεων θα πρέπει να αφορά τη γεωργική και ιδίως την επισιτιστική ανάπτυξη.

Όλες οι απαιτούμενες ενέργειες είναι πολυετούς διάρκειας οι οποίες θα έχουν τη δυνατότητα προώθησης της γεωργικής παραγωγής που προορίζεται για τοπική και περιφερειακή κατανάλωση.

Η αναζήτηση μιας μεγαλύτερης συνοχής και αποτελεσματικότερου συντονισμού των Κοινωνικών παρεμβάσεων θα πρέπει να οδηγήσει στον περιορισμό των δράσεων ανάλογα με τη χώρα, τις δυνατότητες και τις επιδιώξεις της σε συγκεκριμένους τομείς όπως: καλλιέργεια δημητριακών, κτηνοτροφία, λιπαρές ουσίες κ.α. Η Κοινότητα θα πρέπει να έχει τη δυνατότητα να αναλάβει υποχρεώσεις μακροπρόθεσμης υποστήριξης των προσπαθειών της ίδιας της χώρας ή της περιοχής για την ανάπτυξη των εν λόγω τομέων.

Οι εταίροι που υιοθετούν ένα λογικό προγραμματισμό για τη μείωση της εξάρτησης τους από εισαγωγές προϊόντων διατροφής θα πρέπει για την εφαρμογή του προγραμματισμού αυτού και τη σταδιακή μείωση των σχετικών εισαγωγών να υποστηριχθούν από την Κοινότητα ανάλογα με την προσπάθεια που καταβάλλουν. Η υποστήριξη αυτή της οποίας οι λεπτομέρειες θα αποφασιστούν για κάθε περίπτωση - ξεχωριστά μπορεί να περιλαμβάνει πολυετείς αναλήψεις υποχρεώσεων για κοινοτικές παραδόσεις προϊόντων που συνδέονται με ορισμένους στόχους.

Η συνεργασία στον τομέα Γεωργίας δεν θα πρέπει να περιοριστεί στο να στηρίζει τις προσπάθειες ανάπτυξης παραγωγής βασικών ειδών διατροφής: πρέπει επίσης να έχει στόχο τη διαφοροποίηση των γεωργικών εξαγωγών τόσο στο επίπεδο των προϊόντων όσο και στο επίπεδο των αγορών.

Στον τομέα αυτό οι δράσεις κατάρτισης έρευνας ανασυγκρότησης εμπορικής προώθησης αποσκοπούν στην πιο αποτελεσματική

εκμετάλλευση των δυνατοτήτων της παγκόσμιας και των περιφερειακών αγορών.

Με τον τρόπο αυτό θα μειώσουν ή θα αποφύγουν τις πιέσεις στην Κοινωνική Αγορά ενώ συγχρόνως θα διευρύνουν τις βάσεις της εξαγωγής γεωργικών προϊόντων των εταιρών μας.

Σημαντικό παράδειγμα είναι το εξής: Λόγω του δυναμικού που έχουν στη διάθεση τους ορισμένοι από τους εταίρους στον αλιευτικό τομέα και της συμβολής που μπορεί να έχει στην ανάπτυξη των χωρών αυτών καθώς και λόγω της σπουδαιότητας της αλιείας για την Κοινότητα των 12 θα πρέπει να επεκταθεί για το αμοιβαίο συμφέρον η συνεργασία της Κοινότητας στον τομέα της αλιείας.

4.1.2 Αναζήτηση μεγαλύτερης συμπληρωματικότητας στον οικονομικό τομέα

Τα επίπεδα ανάπτυξης ορισμένων εταιρών της Κοινότητας στη Μεσόγειο, η ευρεία DE FACIO ένταξη τους στην Κοινοτική αγορά, η επιθυμία που εξέφρασαν να εντάξουν σε ένα μακροπρόθεσμο πλαίσιο τις σχέσεις τους με την Ευρώπη οδηγούν στο συμπέρασμα ότι η βιομηχανική επιστημονική, τεχνολογική συνεργασία με την ευρύτερη της έννοια (συμπεριλαμβανομένων και των τομέων έρευνας, μεταφοράς, τεχνολογίας, της ενέργειας, της επιμόρφωσης, των υπηρεσιών, των τραπεζών κλπ), θα πρέπει να αποτελέσει το δεύτερο άξονα της κοινοτικής δράσης κατά τα επόμενα έτη. Αυτό σημαίνει, να δοθεί η δυνατότητα στους εταίρους μας και στις επιχειρήσεις μας να συγκρίνουν, να συνδυάσουν, να συνενώσουν τις γνώσεις τους, τα κεφαλαιά τους την προσβαση στις αγορές, να υπάρξει μεγαλύτερη συμπληρωματικότητα στις ενέργειες που πραγματοποιούνται και στις δύο πλευρές της Μεσογείου, να δοθεί στην αναζήτηση συνδυασμένων ενεργειών μακράς διάρκειας ένας συστηματικός χαρακτήρας.

Το φάσμα των προβλεπόμενων ενεργειών για τη πραγματοποίηση μιας τέτοιας συνεργασίας, που θα απασκαστεί στην επίτευξη μεγαλύτερης συμπληρωματικότητας, είναι ευρύ και θα πρέπει να καθοριστεί σε στενή συνεργασία με τους ενδιαφερόμενους οικονομικούς κύκλους. Σε πολλές περιπτώσεις θα πρέπει να επιδιωχθεί η άμεση συμβολή όλων των οικονομικών παραγόντων.

Η πραγματική συμμετοχή των επιχειρηματιών, των τραπεζικών, βιομηχανών εμπόρων δημιουργεί προφανώς ευνοϊκές συνθήκες και

*1 Η πλειοψηφία των χωρών αυτών εξαρτώνται από την Κοινοτική

Αγορά για ένα μεγάλο μέρος των εξαγωγών Αλγερία 60% Μαρόκο 54%
Τυνησία 60% Αίγυπτος 44% Συρία 62% Ισραήλ 38%
Πηγή: ΟΗΕ/GAII

επαρκή κίνητρα, για την πραγματοποίηση ενεργειών που αφορούν επενδύσεις ή τη συνεργασία μεταξύ των οικονομικών παραγόντων στην Ευρώπη και των επιχειρήσεων των συνεργαζόμενων χωρών. Δημιουργεί επίσης τις συνθήκες για μια διαφοροποιημένη και καλύτερα προσανατολισμένη χρησιμοποίηση των πόρων που προσφέρει η οικονομική και τεχνική συνεργασία.

Παρά τις αξιοσημείωτες εξελίξεις σε ορισμένους βιομηχανικούς τομείς όπως η κλωστουφαντουργία ή τα λιπάσματα, οι εταίροι μας στη Μεσόγειο και οι δικές μας επιχειρήσεις, δεν έχουν μέρχοι στιγμή εκμεταλλευτεί πλήρως τα πλεονεκτήματα που προσφέρουν οι πόροι των εταίρων μας της νοτίου Μεσογείου. Οι δεσμοί στο βιομηχανικό τομέα δεν αναπτύχθηκαν στον αναμενόμενο ρυθμό και οι εισροές των επενδύσεων δεν ανταποκρίνονται πάντα στο υψος των προσδοκιών.

Λόγω της κατάστασης αυτής και εφόσον οι επιλογές για την ανάπτυξη που αποφασίστηκαν ελεύθερα από τους εταίρους μας συμπεριλαμβάνουν και την ενίσχυση της οικονομίας τους με μια εξωτερική εισροή ιδιωτικών κεφαλαίων και τεχνολογίας, οι μεσογειακές χώρες θα πρέπει να προσπαθήσουν οι ίδιες, να δημιουργήσουν καταρχή, ένα πιο ελκυστικό κλίμα. Πέρα από τις λογικά αισιόδοξες προοπτικές για οικονομική ανάπτυξη και εξεύρεση τρόπων διάθεσης, οι οικονομικοί παράγοντες αντιδρούν σε συνάρτηση με το περιβάλλον μέσα στο οποίο διεξάγονται οι δραστηριότητές του: είναι σημαντική η ύπαρξη ελάχιστα γραφειοκρατικών διοικητικών διαδικασιών, πραγματικών δυνατοτήτων, μεταφοράς κεφαλαίων και κερδών ελευθερίας των συναλλαγών και καθορισμού τιμών.

Στα πλαίσια αυτά, η Επιτροπή κρίνει ότι η ευνοϊκή έκβαση

του σχεδίου της ευρω-αραβικής Σύμβασης για την αμοιβαία προώθηση και προστασία των επενδύσεων θα συνέβαλε στη βελτίωση αυτού του επενδυτικού κλίματος και στην προσέλκυση ιδιωτικών κεφαλαίων.

Υπογραμμίζει τη σπουδαιότητα που προσδίδει στην ταχεία περάτωση των εργασιών που αφορούν τη Σύμβαση αυτή, και των οποίων έχουν επιληφθεί οι φορείς που είναι αρμόδιοι για την Ευρωπαϊκό-Αραβικό Διάλογο.

Η καθαρά κοινωνική συμβολή στην επίτευξη μεγαλύτερης συμπληρωματικότητας στον οικονομικό τομέα με τους εταίρους της Μεσογείου, θα πρέπει κατά τη γνώμη της Επιτροπής να πραγματοποιηθεί σε 5 πολύ διαφορετικά επίπεδα:

- 1) καθυστάθ, των συναλλαγών
- 2) παροχή οικονομικών κινήτρων για κοινές επενδύσεις
- 3) υποστήριξη της αυτόνομης βιομηχανικής ανάπτυξης των εταίρων μας.
- 4) Συντονισμός μεταξύ των διαφόρων οικονομικών παραγόντων
- 5) Επιμόρφωση και ανταλλαγή πληροφοριών και στοιχείων.

Είναι σημαντικό για να επιτευχθεί η επιθυμητή συμπληρωματικότητα στην οικονομική ανάπτυξη, να θεωρηθεί το πλαίσιο των συναλλαγών από τους οικονομικούς παράγοντες ως επαρκές "ανοικτό" και σταθερό. Η ελεύθερη πρόσβαση που προσφέρεται στα βιομηχανικά προϊόντα καταγωγής των μεσογειακών χωρών, δεν επιτρέπει πλέον, να προβλεφθεί στο ζήτημα αυτό, κάποια τυπική βελτίωση των εμπορικών διατάξεων των Συμφωνιών.

Παρόλα αυτά η κρίση στον τομέα της κλωστουφαντουργίας απαιτεί την εφαρμογή διατάξεων που παρεκκλίνουν από αυτό το σύστημα

της ελεύθερης πρόσβασης. Βέβαια η Κοινότητα πέτυχε υπό τις εξαιρετικές αυτές Συνθήκες, να διαφυλάξει όσο το δυνατό καλύτερα τα συμφέροντα των μεσογειακών χωρών τις οποίες αφορά ο τομέας αυτός (στην πραγματικότητα οι εξαγωγές τους και το μερίδιό τους στην Κοινότητα αυξήθηκαν σημαντικά).

Παρ'όλα αυτά το γεγονός ότι υπήρξαν παρεκκλίσεις από το σύστημα της ελεύθερης πρόσβασης που προβλέπεται στις Συμφωνίες μειώνει την πειστικότητά του. Κατά τη γνώμη των εταίρων μας, αυτό είχε και θα μπορούσε να έχει αρνητική επίδραση στη συμπεριφορά των επενδυτών και σε άλλους βιομηχανικούς τομείς.

Θα πρέπει λοιπόν η Κοινότητα να προσφέρει τις απαιτούμενες εγγυήσεις στους εταίρους της, για την επιθυμία της να συνεχίσει την προσπάθειά της για την μεσοπρόθεσμη φιλελευθεροποίηση του εμπορίου των προϊόντων της κλωστουφαντουργίας.

Αυτό σημαίνει ότι η Κοινότητα θα πρέπει να προβλέψει στο μέτρο του δυνατού την επιστροφή στο κανονικό σύστημα που προβλέπεται στις συμφωνίες συνεργασίας και που συμφωνήθηκε και ακολουθήθηκε μέσα στα πλαίσια και το πνεύμα των συμφωνιών αυτών, βάσει των στόχων που θέτει η μεσογειακή πολιτική.

2) Η Κοινότητα προσδίδει μεγάλη σπουδαιότητα στην εξέρευση αποτελεσματικών μηχανισμών για την προσέλκυση κεφαλαίων επιχειρηματικού κινδύνου στις μεσογειακές χώρες. Αυτό είναι σημαντικό για τις μικρομεσαίες επιχειρήσεις. Η εμπειρία απέδειξε ότι η ύπαρξη σε κάθε χρηματοδοτικό πρωτόκολλο καθορισμένων πόρων οι οποίοι θα μπορούσαν να χρησιμοποιηθούν για το σκοπό αυτό, δεν αποτελεί επαρκή λύση. Για το λόγο αυτό η Επιτροπή προτείνει τη δημιουργία από το 1987 ενός νέου κονδυλίου στον προϋπολογισμό, τον οποίο θα χρησιμεύει για τη χρηματοδότηση

των κοινοτικών συμμετοχών σε "JOINT VENTURES" μεταξύ των εταιριών των εταίρων μας στη Μεσόγειο και των Κοινοτικών εταιριών. Η Επιτροπή θεώρησε αρκετό να προβλεφθεί μια αρχική χορηγηση της τάξης 5-10 εκατ. ECU διότι ελπίζει παράλληλα και το τραπεζικό δίκτυο θα αναπτύξει σημαντικά τη δράση του στον τομέα αυτό αρκεί να υπάρξει η σχετική ενθάρρυνση.

3) Η Κοινότητα θα πρέπει να συνεχίσει και να ενισχύσει, εάν είναι δυνατόν, τη χρηματοδοτική βοήθεια που χορηγεί στους βιομήχανους των μεσογειακών χωρών. Οι πόροι του Κοινοτικού προϋπολογισμού θα πρέπει να χρησιμεύουν καταρχήν για την χρηματοδότηση των προγραμμάτων επιμόρφωσης και για τη διευκόλυνση κυρίως της κατάρτισης κατά τη διάρκεια της εργασίας (INSERVING TRAINNING) στις ευρωπαϊκές επιχειρήσεις, την παροχή τεχνικής βοήθειας, την υποστήριξη των ερευνητικών δραστηριοτήτων, την διευκόλυνση των επαφών μεταξύ των οικονομικών παραγόντων και τη δυνατότητα προσφυγής σε συμβούλους όταν και όπου υπάρχει ανάγκη.

4) Οι άμεσες επαφές που πραγματοποιούνται μεταξύ των οικονομικών παραγόντων είναι απόλυτα αναγκαίες· έχουν βέβαια επαγωγικά αποτελέσματα, ακόμη και αν είναι δύσκολο να προσδιοριστούν ακριβώς. Ο στόχος είναι να οδηγηθούν όσο το δυνατόν περισσότερες επιχειρήσεις της Κοινότητας και των μεσογειακών χωρών σε πραγματική συνεργασία (ανταλλαγές τεχνογνωσίας συνεργασία στον εμπορικό τομέα, ανταλλαγές τεχνικών).

Εξάλλου θα πρέπει οπωσδήποτε να οδηγηθούν σε κάθε είδους επιχειρηματίες και οι άλλοι οικονομικοί παράγοντες, στην πραγματοποίηση συναντήσεων, την ανταλλαγή απόψεων, τη σύγκριση

των αναλύσεων της αγοράς, την αντιμετώπιση των προοπτικών ανάπτυξης της αγοράς και της παραγωγής όταν παρουσιάζονται νέες δυνατότητες.

Ένας τέτοιος συντονισμός βέβαια μεταξύ των οικονομικών παραγόντων δεν θα μπορούσε να έχει διαφορετικό χαρακτήρα αλλά θα εμπόδιζε την πραγματοποίηση ενεργειών με υψηλό κόστος και χαμηλή αποδοτικότητα, και θα εννούσε την ευαισθητοποίηση των ενδιαφερομένων. Η Επιτροπή πιστεύει, ότι στις συμφωνίες θα έπρεπε να περιληφθεί μία διάταξη η οποία να δίνει τη δυνατότητα σε κάθε μέρος να προτείνει ένα συνονισμό του είδους αυτού κατά κλάδο και στην περίπτωση αυτή η πρόσκληση των αρμόδιων οικονομικών παραγόντων για παροχή συμβουλών, θα γίνεται από την Κοινότητα και τη συνεργαζόμενη χώρα. Η επιτροπή οικονομικής και εμπορικής συνεργασίας της οποίας είχε προταθεί η δημιουργία θα μπορούσε να διαδραματίσει σημαντικό ρόλο στον τομέα αυτό. Οι επαφές στις διάφορες αυτές περιπτώσεις θα διευκολυνθούν από υπάρχοντες ειδικευμένους οργανισμούς (εμπορικό επιμελητήριο, επαγγελματικές ενώσεις) ή από τους οργανισμούς που πρόκειται να δημιουργηθούν (κέντρο οικονομικής συνεργασίας στη Μεσόγειο η δημιουργία του οποίου έχει προταθεί από την Ιταλική κυβέρνηση).

Στο μέτρο που θα το επιθυμούσαν οι εταίροι μας, η Επιτροπή είναι διατεθειμένη να βοηθήσει την ανάπτυξη αυτού του είδους τη δράση η οποία έχει σχετικά υψηλό κόστος και αναμεμβήτητα χρησιμότητα.

5) Στο στάδιο ανάπτυξης στο οποίο έχουν φτάσει οι εταίροι μας, η κατάρτιση είναι ένας από τους κύριους τομείς στους οποίους θα πρέπει να καταβληθούν προσπάθειες βελτίωσης.

Η προσπάθεια για κατάρτιση θα πρέπει να ενισχυθεί και η φύση καθώς και οι τρόποι παροχής της κατάρτισης θα πρέπει να λάβουν υπόψη τους νέους προσανατολισμούς της συνεργασίας.

Έχουμε ήδη αναφέρει κάποια είδη κατάρτισης που θα μπορούσαν να προγραμματιστούν. Γενικά, θα πρέπει να πολλαπλασιαστούν, η ειδική επιμόρφωση που αναφέρεται σε καθορισμένα σχέδια (βιομηχανικά, επιστημονικά) η κατάρτιση στις επιχειρήσεις, τα Ινστιτούτα ερευνών, τις τράπεζες τις διοικήσεις, κλπ. τα μαθήματα επιμόρφωσης για το ειδικευμένο προσωπικό.

Η καταγραφή αυτών των δυνατοτήτων κατάρτισης σε δελτία με τη βοήθεια της πληροφορικής και η θέση τους στη διάθεση των εταιρειών μας θα πρέπει να γίνουν σε συνάρτηση με τις ανάγκες και να χρησιμοποιηθούν από κοινού με τους οικονομικούς παράγοντες και τις κυβερνήσεις των 2 μερών.

Παράλληλα με τη στενότερη συνεργασία που θα επιτευχθεί μεταξύ των επιχειρήσεων των εταιρειών μας και των ευρωπαϊκών οικονομικών παραγόντων, θα πρέπει να ανπτυχθεί η ανταλλαγή οικονομικών πληροφοριών: βελτίωση της πρόσβασης στις ευρωπαϊκές τράπεζες δεδομένων, η ανταλλαγή οικονομικών πληροφοριών για την παραγωγή και τις αγορές, η διάδοση στατιστικών... θα πρέπει να ενθαρρυνθούν. Ένα μέρος των πληροφοριών θα πρέπει να είναι γραμμένο στα αραβικά.

4.1.3 Στήριξη της πολυμερούς και περιφερειακής συνεργασίας.

Η Επιτροπή εξακολουθεί να πιστεύει καθώς και να υποστηρίζει ότι οι άμεσες σχέσεις της Κοινότητας με κάθε χώρα - εταίρο πρέπει κάποτε να πραγματοποιηθούν στο πλαίσιο μιας συνολικής Σύμβασης της Κοινότητας και των χωρών της νότιας Μεσογείου ή τουλάχιστον στο πλαίσιο συμφωνιών με κάθε υποπεριοχή.

Οι οικονομικοί χώροι της συνεργασίας πρέπει να προσδιοριστούν με τρόπο ώστε όταν τα πολιτικά δεδομένα το επιτρέψουν να υλοποιηθεί το ταχύτερο δυνατό.

Οι προσπάθειες εκβιομηχάνισης των μεσογειακών χωρών όπως και η συμπληρωματική ανάπτυξη της γεωργικής οικονομίας θα μπορούσαν να διευκολυνθούν σε σημαντικό βαθμό αν ήταν να πραγματοποιηθούν σε πολυμερή πλαίσιο που να περιλαμβάνει το σύνολο της περιοχής ή τουλάχιστον κάθε υποπεριοχής.

Είναι σκόπιμο τόσο προς το συμφέρον των άλλων λαών της Μεσογείου, όσο και προς το ίδιο το συμφέρον της Κοινότητας να υποστηριχθούν ενεργά οι προσπάθειες στενότερης συνεργασίας στη Μεσόγειο και τούτο με την προοπτική ενός κοινού και καλύτερα ολοκληρωμένου οικονομικού χώρου.

Η ανάπτυξη αυτή θα είναι κατανάγκη μακρόπνοη: η άμεση συνεισφορά της Κοινότητας δεν είναι δυνατό παρά να είναι περιορισμένης λίμνας. Η αποτελεσματικότητά της θα εξαρτηθεί κατά κύριο λόγο από τη βούληση των εταίρων μας στη Μεσόγειο να δραστηριοποιηθούν προς την κατεύθυνση αυτή.

Πέρα απ' αυτήν την κυρίως πολιτική αντιμετώπιση η κοινότητα πρέπει να προσφέρει τη βοήθειά της σε συγκεκριμένες ενέργειες

περιφερειακής ή πολυμερούς συνεργασίας:

- Στο πλαίσιο των χρηματοδοτικών πρωτοκόλλων όπως και στο κενδύλιο του προϋπολογισμού 967 που έχει δημιουργηθεί για αυτό το σκοπό (δηλ. ενέργειες που έχουν σκοπό να διευκολύνουν μια συνολική προσέγγιση στη μεσογειακή πολιτική και τη συνεργασία σε περιφερειακό ή υποπεριφερειακό επίπεδο).

Η Κοινότητα πρέπει να ευνοήσει τη χρηματοδότηση μέτρων περιφερειακού χαρακτήρα που αφορούν τις μεσογειακές χώρες:

οι διασυνοριακές συνδέσεις, οι έρευνες για τη γεωργία σε άνυδρες περιοχές ή τη χρησιμοποίηση της ηλιακής ενέργειας προσφέρουν μεταξύ άλλων ανοικτά πεδία δράσης.

Η Κοινότητα θα ενισχύσει σε μεγαλύτερο βαθμό τους ιδιωτικούς ή ημικρατικούς οργανισμούς όπως CIEHAM (Διεθνές Κέντρο Ανωτέρων Μεσογειακών Γεωργικών Σπουδών) ή το ASCAME (Ένωση Εμπορικών Επιμελητηρίων της Μεσογείου) καθώς και οργανισμούς ενstitούτα και επαγγελματικά επιμελητήρια πολλών χωρών της

Μεσογείου που αναπτύσσουν συνεργασία σε συγκεκριμένους τομείς.

Στο ίδιο πνεύμα η Κοινότητα έχει την πρόθεση να συμβάλλει στη χρηματοδότηση (μέσω του προαναφερθέντος 967) για τη δημιουργία και τη λειτουργία του κέντρου οικονομικής συνεργασίας που αναφέρθηκε προηγουμένα.

4.2 Κοινωνική Ενίσχυση

Η αποτελεσματικότητα της κοινωνικής ενίσχυσης ποικίλλει αισθητά από τη μια χώρα στην άλλη. Μπορεί να θεωρηθεί γενικά ικανοποιητική στην Ιορδανία και στην Τυνησία.

Το αυτό ισχύει επίσης και για τη Μάλτα (μολονότι πρόκειται, όσον αφορά το 1ο πρωτόκολλο μόνο για χρηματοδοτική συμμετοχή σε ενέργειες που στην πραγματικότητα έχουν ολοκληρωθεί).

Στα Μαρόκο η επίτευξη των στόχων μερικές φορές καθυστερεί ή τίθεται σε κίνδυνο εξαιτίας τη μη εκτέλεσης των ενεργειών τις οποίες έχει αναλάβει το Μαρόκο. Στην Αίγυπτο πολύ συχνά υπάρχει απόδειξη ή κίνδυνος αποτυχίας.

Η υλοποίηση της χρηματοδοτικής και τεχνικής συνεργασίας με την Αλγερία συνάντησε μέχρι πρόσφατα τόσα εμπόδια ώστε δεν είναι δυνατό να αναμένονται σήμερα αποτελέσματα.

Λόγω της έλλειψης των αναγκαίων στοιχείων ο έλεγχος βάσει εγ-
σγράφων στον οποίο προέβη το Συνέδριο δεν του επιτρέπει να αποφανθεί σχετικά με την αποτελεσματικότητα της κοινωνικής ενίσχυσης στην Τουρκία.

Γενικά, τα χρηματοδοτικά πρωτόκολλα παρουσιάζουν κάποια ανελαστικότητα απέναντι στην ανομοιογένεια των καταστάσεων η οποία εκδηλώνεται ιδίως με ρυθμούς εκτέλεσης που ποικίλουν σημαντικά, ανάλογα με τις δικαιούχες χώρες.

Οι πολυάριθμες δυσκολίες στις οποίες προσέκρουσε η υλοποίηση τους και η παρεχόμενη δυνατότητα ανάληψης κοινωνικών κεφαλαίων χωρίς χρονικό περιορισμό αλλοίωσαν ωστόσο σε μεγάλο βαθμό τη φύση του πολυετούς πλαισίου το οποίο επικράτησε κατά τη

διαμορφωσή τους. Συνέπεια του γεγονότος αυτού είναι συνολικά ο αργός ρυθμός εκτέλεσης του προϋπολογισμού και η συσσώρευση πρωτοκόλλων που δεν έχουν κλείσει.

Το Ξυνέδριο θεωρεί ότι πρέπει να θεσπιστούν κατάλληλες διατάξεις προκειμένου να τεθεί τέλος στην παρέκκλιση αυτή και να τηρείται αυστηρότερα το χρονικό πλαίσιο που καθορίζουν τα πρωτόκολλα. Το ύψος του χρηματοδοτικού συνόλου πρέπει να καθορίζεται λαμβάνοντας υπόψη την πραγματική ικανότητα απορρόφησης των δικαιούχων χωρών κατά την περίοδο εφαρμογής. Εξάλλου, πρέπει να θεσπιστεί μηχανισμός κλεισίματος των πρωτοκόλλων, ο οποίος να καταλήγει ιδίως στη λήψη επίσημης απόφασης σχετικά με τη διάθεση του ενδεχόμενου υπολοίπου.

Η ποιότητα της παρακολούθησης που ασκεί η Επιτροπή επί των ενεργειών των οποίων έχει αναλάβει την άμεση διαχείριση είναι πολύ συχνά ανεπαρκής. Η ανυπαρξία του κατάλληλου συστήματος διαχείρισης συνεπάγεται την ασάφεια και την διάσπαση των αρμοδιοτήτων την έλλειψη οδηγιών, την πενιχρότητα των διαθέσιμων στοιχείων σχετικά με την υλοποίηση των σχεδίων και των ενεργειών καθώς και την έλλειψη αξιολογήσεων για την αποτελεσματικότητα της κοινοτικής ενίσχυσης. Η βραδύτητα εκτέλεσης του σχεδίου σε συνδυασμό με την κινητικότητα του προσωπικού της Επιτροπής, καθώς και ο φόρτος εργασίας που υπερβαίνει τις ικανότητες των οικείων υπηρεσιών αποτελούν επιβαρυντικούς παράγοντες.

Μερικές φορές δεν υπάρχει η επιθυμητή αυστηρότητα και ο επιθυμητός ρεαλισμός κατά την εκπόνηση των σχεδίων των οποίων η πιθανή αποτελεσματικότητα τίθεται σε κίνδυνο ήδη από την

αρχή εξαιτίας του δυσμενούς οικονομικού περιβάλλοντος, της ανικανότητας των οργανισμών που έχουν αναλάβει την υλοποίησή τους ή ακόμη των ασαφών ή μη ολοκληρωμένων σχεδίων χρηματοδότησης. Πολύ συχνά καθορίζονται εξωπραγματικά χρονοδιαγράμματα. Το Συμβούλιο θεωρεί ότι πρέπει να πρωτανεύσει ιδιαίτερη μέριμνα κατά την εκπόνηση των σχεδίων.

Δεν πρέπει να αγνοούνται οι δυσκολίες στις οποίες προσκρούει συνήθως η υλοποίησή τους, αλλά αντιθέτως να λαμβάνεται υπόψη κατά τον καθορισμό των στόχων τα μέσα και τα χρονοδιαγράμματα. Η σύμβαση χρηματοδότησης πρέπει να γίνει πραγματικό εργαλείο αναφοράς για την καθοδήγηση της εκτέλεσης και της μέτρησης της αποτελεσματικότητας των σχεδίων.

Η υλοποίηση των σχεδίων επηρεάζεται συχνά από τις επαχθείς διαδικασίες, τις αδυναμίες των διοικητικών δομών στις δικαιούχες χώρες την ανεπάρκεια των ανθρωπίνων και χρηματοδοτικών πόρων, τη μη τήρηση των δεσμεύσεων τους από τους δικαιούχους ή ακόμη μερικοί φορείς την έλλειψη αληθούς θέλησης για την επιτυχία των σχεδίων. Μερικές φορές επέρχονται ουσιαστικές τροποποιήσεις στο περιεχόμενο και στον προσανατολισμό των σχεδίων χωρίς προηγούμενη κατάλληλη μελέτη. Η πραγματική συμβολή της τεχνικής βοήθειας που χρηματοδοτείται από την Κοινότητα είναι για διάφορους λόγους μερικές φορές πολύ χαμηλή.

Η ανακαινισθείσα μεσογειακή πολιτική, η οποία αποβλέπει σ'ένα ποιοτικό και ποσοτικό άλμα των σχέσεων της Κοινότητας με τις μεσογειακές τρίτες χώρες και της οποίας οι μεγάλες κατευθύνσεις προσδιορίστηκαν από το Συμβούλιο στα τέλη 1990, συνεπάγεται ιδίως σημαντική ενίσχυση της χρηματοδοτικής συνεργασίας της Κοινότητας.

Οι συνολικοί πόροι του προϋπολογισμού που προβλέπεται να χορηγηθούν εκτός και εντός του πλαισίου των πρωτοκόλλων για την περίοδο 1992-96 ανέρχεται σε 1300 εκατ. ECU περίπου.

Με την προοπτική αυτή καθίσταται ακόμη πιο επείγον να μελετηθούν οι ρυθμίσεις που διαπίστωσε το Συνέδριο και να επέλθουν οι βελτιώσεις που είναι αναγκαίες για την αποδοτικότερη και χρησιμοποίηση των κοινοτικών κεφαλαίων.

Είναι συνεπώς προφανής η επείγουσα ανάγκη ιδίως από την επιτροπή να μελετηθούν προσεκτικά τα προβλήματα και να ληφθούν τα επιβαλλόμενα μέτρα για την απαραίτητη βελτίωση της διαχείρισης των αναπτυξιακών ενισχύσεων στο συνολό τους.

4.3 Χρηματοδότηση των χωρών της Μεσογείου (όχι κοινοτικές) από την Κοινότητα

Η ενίσχυση της οικονομικής συνεργασίας μεταξύ της Κοινότητας και των χωρών της Νότιας και Ανατολικής Μεσογείου απαιτείται η θέσπιση κατάλληλων χρηματοδοτικών μέσων.

Η χρηματοδοτική και τεχνική συνεργασία διέπεται από πρωτόκολλα με κάθε συμβαλλόμενη χώρα με τα οποία δεσμεύεται η Κοινότητα να διαθέτει ένα συνολικό ποσό βοήθειας ως συμμετοχή στη χρηματοδότηση σχεδίων ή ενεργειών κατάλληλων για την υποβοήθηση της οικονομικής και κοινωνικής ανάπτυξης της δικαιούχου χώρας. Τα πρωτόκολλα αυτά καθορίζουν τη διάρκεια ισχύος τους, τον όγκο και τις μορφές, καθώς και το πεδίο εφαρμογής της χρηματοδοτικής και τεχνικής συνεργασίας. Επιπλέον, περιέχουν ορισμένες διατάξεις σχετικά με την προκατακτική εξέταση και την εκτέλεση των χρηματοδοτούμενων σχεδίων. Το πλαίσιο της συνεργασίας με τις μεσογειακές τρίτες χώρες εμπνέεται από πολυετή χαρακτήρα, πολλαπλότητα των χρηματοδοτικών μέσων, συνδιαχείριση της βοήθειας.

Μέχρι τα τέλη του 1990 είχαν υπογραφεί 3 σειρές πρωτοκόλλων., Ολόκληρη η διαδικασία διαπραγμάτευσης και σύναψης των πρωτοκόλλων είναι σχετικά αργή και επηρεάζεται μερικές φορές από στοιχεία που δεν έχουν άμεσα σχέση με τη χρηματοδοτική και τεχνική συνεργασία.

4.3.1. Αποτελέσματα Σχεδίων

Γενικές Παρατηρήσεις

Η αποτελεσματικότητα της χρηματοδοτικής και τεχνικής συνεργασίας ποικίλει αισθητά από τη μια χώρα στην άλλη, και επομένως πρέπει να γίνει χωριστή ανάλυση για καθεμιά από αυτές. Στην ουσία, πρέπει να υπάρχει γενικά ικανοποίηση όσον αφορά το αποτέλεσμα των σχεδίων που χρηματοδοτήθηκαν στην Ιορδανία και την Τυνησία. Στο Μαρόκο, η εφαρμογή των σχεδίων δεν προοικονομεί σε ιδιαίτερα εμπόδια και ορισμένα σχέδια αποτελούν καθαρή επιτυχία για άλλα και όχι από τα λιγότερο σημαντικά από οικονομική πλευρά η επίτευξη των στόχων έχει σημαντική καθυστέρηση, ή και διακυβεύεται, λόγω του γεγονότος ότι οι αναληφθείσες ενέργειες της μαροκινής πλευράς δεν εκτελέστηκαν όπως είχε προβλεφθεί ή κινδυνεύουν να μην εκτελεστούν ποτέ. Η αποτελεσματικότητα των σχεδίων που χρηματοδοτήθηκαν στη Μάλτα δεν αμφισβητείται εντούτοις, η έννοια της συνεργασίας δεν υπήρχε, ενώ η κοινοτική βοήθεια περιοριζόταν στη χρηματοδότηση πράξεων που είχαν σχεδόν τελειώσει.

Η εφαρμογή σχεδίων στην Αίγυπτο είναι σε μεγάλο βαθμό επίπονη κυρίως λόγω της αδυναμίας των τοπικών εταίρων ως προς τα αποτελέσματα, συχνά υπάρχει απόδειξη ή κίνδυνος αποτυχίας. Η χρηματοδοτική και τεχνική συνεργασία με την Αλγερία πάσχει από ένα ιδιαίτερο δυσμενές πλαίσιο το οποίο έχει αποτελέσει πρόσκομμα για την εφαρμογή της και δεν δίνει τη δυνατότητα να περιμένει κανείς στο στάδιο αυτό αποτελέσματα.

Όσον αφορά την Τουρκία, ένας έλεγχος βάσει δικαιολογητικών στην Επιτροπή δεν δίνει τη δυνατότητα, λόγω έλλειψης αναγκαίων πληροφοριών, να εκτιμηθεί η αποτελεσματικότητα της κοινοτικής βοήθειας.

4.3.2

Αναλυτικότητα

Μάλτα: Γενικά τα σχέδια που υπάγονται στο πρώτο πρωτόκολλο ανταποκρίθηκαν σε δικαιολογημένες ανάγκες, εφαρμόστηκαν ικανοποιητικά και παρουσίασαν τα αναμενόμενα αποτελέσματα.

Οι ενέργειες τεχνικής βοήθειας και εκπαίδευσης ήταν γενικά υψηλής ποιότητας και ικανοποίησαν τους οργανισμούς της Μάλτας.

Οι εργασίες εκσυγχρονισμού του λιμένα της Βαλέτας διεξήχθησαν χωρίς προσκόμματα, και η αποδοτικότητα των επενδύσεων είναι εξασφαλισμένη. Στην πραγματικότητα πρόκειται για οικονομική βοήθεια σε ενέργειες που έχουν αναληφθεί σε μεγάλο βαθμό για να μην πούμε ότι έχουν τελειώσει.

Τουρκία: Η ανεπάρκεια ή η έλλειψη πληροφοριακών στοιχείων στους σακέλλους της επιτροπής δεν δίνει τη δυνατότητα, κατά την διενέργεια ενός ελέγχου βάσει εγγράφων να εκτιμηθεί αν τα τέσσερα σχέδια που έχουν εξετασθεί, και που αντιπροσωπεύουν συνολικά μια οικονομική βοήθεια ύψους 190 εκατ. ECU, ήτοι σχεδόν το 65% της συνολικής χρηματοδότησης προϋπολογισμού του τρίτου πρωτοκόλλου και της ειδικής ενίσχυσης, έχουν επιτύχει το στόχο τους για συμβολή στην αύξηση παραγωγής ηλεκτρικής

ενέργειας. Στην περίπτωση των δύο σχεδίων, δηλαδή του υδροηλεκτρικού συγκροτήματος του KARA KAYA και του θερμοηλεκτρικού σταθμού του ELBISTAN, δεν είναι καν δυνατό να γνωρίζει κανείς σε ποιά ακριβώς χρηματοδότηση χρησίμευσε η βοήθεια του προϋπολογισμού, ύψους 160 εκατ. ECU συνολικά. Τα δύο σχέδια που διαχειρίζεται η Επιτροπή, λιγχιτωρχεία του BEYRAZARI και αναζήτηση κοιτασμάτων λιγνίτη περιορίστηκαν για την Επιτροπή στην προμήθεια εξοπλισμού και ο αναπτυξιακός στόχος του αγνοήθηκε.

Άλγερια: Μία από τις προτεραιότητες που έχουν επιλεγεί για τα δύο πρώτα πρωτόκολλα είναι η ικανοποίηση σημαντικών αναγκών στο τομέα εκπαίδευσης των στελεχών και του ειδικευμένου εργατικού δυναμικού που είναι αναγκαία για την επίτευξη των στόχων της οικονομικής και κοινωνικής ανάπτυξης για την χρησιμότητα της Κοινοτικής βοήθειας στους τομείς αυτούς δεν υπάρχει αμβολία. Η εφαρμογή της προσκρούει εντούτοις σε σημαντικές δυσκολίες. Το γενικό πλαίσιο είναι ιδιαίτερα δυσμενές και οδηγεί, από την πλευρά των Άλγερικών αρχών, σε έλλειψη ενδιαφέροντος για την κοινοτική βοήθεια. Το χαμηλό ποσοστό εκτέλεσης του προϋπολογισμού είναι η απόδειξη του παραπάνω.

Χρειάστηκαν δέκα περίπου χρόνια για να ολοκληρωθεί το σχέδιο "Δημιουργία και επέκταση κέντρων επαγγελματικής κατάρτισης" που είχε προβλεφθεί να διαρκέσει τρία ή τέσσερα χρόνια.

Είναι αμφίβολο αν έχει επιτευχθεί ο στόχος σχετικά με τη δημιουργία εκπαιδευτικών θέσεων εργασίας για τους διάφορους τομείς του οικοδομικού και βιομηχανικού κλάδου.

Το σχέδιο "Υποστήριξη του Υπουργείου Εμπορίου" που ξεκίνησε το 1987 και που προορίζονταν να παράσχει ενέργειες κατάρ-

τισης με τις οποίες να μπορεί να αυξηθεί η εξαγωγική δυνα-
μικότητα των αλγερινών επιχειρήσεων, δεν μπορεί να εκτελεσθεί

διότι η ίδια η αλγερινή πλευρά και η Επιτροπή δεν είναι σε θέση να καθορίσουν τη φύση της ενίσχυσης που πρέπει να χορηγήσει η Κοινότητα. Οι τροποποιήσεις που επήλθαν στο αλγερινό οικονομικό πλαίσιο επιβάλλουν πράγματι την επανεξέταση των συμπερασμάτων της μελέτης στα οποία βασίζεται το σχέδιο, οι αλγερινές αρχές όμως δεν είναι σε θέση να διατυπώσουν με ακρίβεια το αίτημα.

Η σύμβαση χρηματοδότησης του σχεδίου "κατάρτιση των στελεχών του τομέα των δημοσίων έργων" δεν περιλαμβάνει τα στοιχεία που είναι αναγκαία για την υλοποίηση του. Ιδιαίτερα, δεν αναφέρεται καθόλου στο χρονοδιάγραμμα εκτέλεσης των διαφόρων ενεργειών και δεν καθορίζει τη φύση της προβλεπόμενης τεχνικής βοήθειας.

Τα σεμινάρια που έχουν ήδη οργανωθεί στα πλαίσια του σχεδίου "εκπαίδευση στελεχών της βαριάς βιομηχανίας" φαίνονται να ανταποκρίθηκαν στις προσδοκίες σχετικά με τη μεταφορά γνώσεων που είχε εκφράσει η αλγερινή πλευρά.

Η αξιολόγηση του αποτελέσματος του σχεδίου θα είναι εντούτοις δύσκολη διότι η σύμβαση χρηματοδότησης δεν επιδικάζει να καθορίσει τις ενέργειες που πρέπει να εκτελεστούν με όρους εκτός από χρηματικούς.

Μαρόκκο: Σε σύγκριση με όσα μπορούν να παρατηρηθούν σε άλλες χώρες, η ίδια η εκτέλεση των σχεδίων στο Μαρόκκο διεξάγεται σχετικά ικανοποιητικά. Εντούτοις, μολονότι πολλά από τα σχέδια

που εξετάστηκαν αποτελούν καθαρή επιτυχία, δεν σημαίνει το ίδιο με άλλα σχέδια, και κυρίως με το σχέδιο "πράξη πίστωσης υπέρ των μικρογεωργών, για το οποίο η ακριβής χρησιμοποίηση των κοινοτικών κεφαλαίων παραμένει άγνωστη. Τα άλλα σχέδια των οποίων η χρησιμότητα δεν αμφισβητείται δεν θα μπορέσουν να επιτύχουν πλήρως τους στόχους.

Η πράξη πίστωση υπέρ των μικρογεωργών χρηματοδότησε την αναδιάρθρωση των δανείων σε 70.000 καλλιεργητές περίπου που βρίσκονται σε δύσκολη οικονομική κατάσταση λόγω αλληπάλληλων περιόδων εργασίας. Επειδή δεν υπάρχουν πληροφοριακά στοιχεία για την είσπραξη των δανείων αυτών, είναι αδύνατο να γίνει γνωστό αν η ενέργεια αυτή είχε διαρκή αποτελέσματα. Η ευθύνη γιατί ανήκει κατά ένα μεγάλο βαθμό στην Επιτροπή, η οποία αφού κατέβαλε την κοινοτική εισφορά δεν εξασφάλισε την παρακολούθηση του σχεδίου. Με το σχέδιο "βάση λεξικογραφικών δεδομένων LEXAR" μπόρεσε να συνταχθεί ένα ηλεκτρονικό λεξικό επιστημονικών και των τεχνικών όρων.

Η εκτέλεση του έργου διαμόρφωσης του σχεδίου "εξάληψη των οικισμών από παραπήγματα" του SALE διεξάγεται σχετικά ικανοποιητικά.

Με το σχέδιο "Διαμόρφωση του κεντρικού ΗΑΟΥΖ" και "Φράγμα του ΑΙΤ CHOUARIT", η Κοινότητα συμμετείχε στην εκτέλεση μεγάλων έργων υποδομής τα οποία είναι απαραίτητα για ένα φιλόδοξο και αξιόλογο σχέδιο διαμόρφωσης, με το οποίο πρέπει να δοθεί η δυνατότητα για αποδοτικότερη και οικονομικότερη χρησιμοποίηση του νερού και την αύξηση της παραγωγής τροφίμων.

Εν τούτοις , για τεχνικούς και οικονομικούς λόγους, το χρονοδιάγραμμα εκτέλεσης του σχεδίου διαμόρφωσης του HACUZ ανετράπει και τα έργα υποδομής στη χρηματοδότηση των οποίων συμμετείχε η Κοινότητα δεν έχουν ακόμη χρησιμοποιηθεί για τους προβλεπόμενους σκοπούς.

Παρά μία καθυστέρηση δύο ετών κατά τη θέση σε λειτουργία των εγκαταστάσεων, το σχέδιο "εθνικό εργαστήριο παραγωγής κτηνιατρικών εμβολίων" εξεπλήρωσε τους στόχους του σχετικά με την εκπαίδευση του προσωπικού και την παραγωγή εμβολίων κατά των ασθενικών των προβατοειδών. Προς το παρόν, η παραγωγή εμβολίων για πτηνά κωλύεται από ένα σύστημα καθορισμού των τιμών το οποίο ευνοεί τη διανομή εισαγομένων προϊόντων.

Μια μεγαλύτερη αυτονομία διαχείρισης θα έπρεπε να δώσει γρήγορα τη δυνατότητα στο εργαστήριο να αναπτύξει τις δυνατότητες του ιδίως προς την κατεύθυνση του ιδιωτικού τομέα.

Η Παρακολούθηση από την Επιτροπή ήταν ικανοποιητική· εξάλλου, πραγματοποιήθηκε μια μελέτη αξιολόγησης του σχεδίου από ένα σύμβουλο ύστερα από αίτησή της.

Τα σχέδια "πλαισίωση και εξοπλισμός δέκα ινστιτούτων εφαρμοσμένης τεχνολογίας επαγγελματικής κατάρτισης" επιτυγχάνουν το στόχο τους να παρέχουν τεχνικούς στην μαροκινή οικονομία. Το ποσοστό φοίτησης στα κέντρα είναι, ικανοποιητικό. Εντούτοις, οι τεχνικοί που έχουν εκπαιδευτεί αντιμετωπίζουν δυσχέρειες στην ανεύρεση θέσης έξω από τις εκβιομηχανισμένες ζώνες της χώρας.

ΤΥΝΗΣΙΑ: Παρά ορισμένες μεμονωμένες δυσκολίες εφαρμογής, η χρηματοδοτική και τεχνική συνεργασία με την Τυνησία παρουσιάζει

ζεται στο σύνολό της θετική . Ορισμένες επιφυλάξεις μπορεί να διατυπωθούν για το πιθανό αποτέλεσμα ορισμένων σχεδίων για τα άλλα όμως η χρηματοδοτική παρέμβαση της Κοινότητας επέτυχε τους στόχους που είχαν καθοριστεί .

Το σχέδιο "Δημιουργία κέντρων επαγγελματικής κατάρτισης" προσέκρουσε στην έλλειψη συντονισμού, και ένα από τα τρία κέντρα που κατασκευάστηκαν φαίνεται ακατάλληλο για τις ανάγκες του τύπου διδασκαλίας στον οποίο απέβλεπε .

Λόγω της μείωσης των διαστάσεων των πλείων είναι αμφίβολο αν το σχέδιο "χρηματοδότηση δέκα μηχανότρατων" μπορεί να δώσει τη δυνατότητα για την αναμενόμενη αύξηση της βιομηχανικής αλιείας .

Κατά την εποχή του ελέγχου, ήταν δύσκολο να καταβληθεί προσπάθεια εκτίμησης των αποτελεσμάτων των σχεδίων "πράξη γεωργικής πίστης" και "χρηματοδότηση μικρομεσαίων γεωργικών κι αγροτικών μηχανικών πρωτοβουλιών μέσω συνολικών δανείων" . Εντούτοις, από την πείρα αποδεικνύεται ότι, ιδίως λόγω των επαναλαμβανόμενων περιόδων ξηρασίας, χρειάστηκε πολλές πιστώσεις να αναδιανεμηθούν και φαίνεται μάλιστα αδύνατο να ανακτηθούν .

Δεν αποκλείεται ο κίνδυνος απόσυρσης του κεφαλαίου κινήσεως που συστάθηκε με την κοινοτική βοήθεια .

Η τεχνολογικοοικονομική μελέτη για να δημιουργηθούν φυτείες φοινίκων - χουρμαδιών, προσφέρει πολύ ελπιδοφόρες προοπτικές ανάπτυξης . Ένα πρώτο σχέδιο προβλέπει τη διαμόρφωση 10.000 εκταρίων με το οποίο θα έπρεπε να δοθεί η δυνατότητα να εγκατασταθούν οι πληθυσμοί στις περιφέρειες αυτές και να αναπτυχθεί μια παραγωγή για την οποία είναι σημαντικές οι αγορές .

Το σχέδιο "ενίσχυση της ερευνητικής ικανότητας της διεύθυνσης υδάτινων-πόρων του Υπουργείου Γεωργίας" φαίνεται να έχει επιτύχει τους στόχους του. Το σχέδιο αυτό αποτελεί θεμελιώδη βάση για την ακριβή αξιολόγηση του υδάτινου δυναμικού και της χρησιμοποίησής του.

Το σχέδιο "απογραφή ειδικών πόρων στη μεσηβρινή Τυνησία" έδωσε τη δυνατότητα να συνταχθούν χάρτες, να εποπιστούν τομείς που προσφέρουν ένα δυναμικό γεωργοκτηνοτροφικής ανάπτυξης και να πραγματοποιηθούν λεπτομερείς εδαφολογικές μελέτες που θα έπρεπε να ευνοήσουν την έναρξη σχεδίων γεωργικής αξιοποίησης τα οποία εντάσσονται στην εθνική στρατηγική για την καταπολέμηση της εξάπλωσης της ερήμου.

Αίγυπτος: Ένας μη αμελητέος αριθμός σχεδίων που έχουν εξετασθεί δεν έχει επιτύχει το στόχο του για ορισμένα σχέδια είναι τελικά δύσκολο να γίνει γνωστή η φύση των δραστηριοτήτων που έχουν εκτελεστεί. Για άλλα, το αποτέλεσμα της κοινοτικής ενίσχυσης είναι αμφίβολο λόγω της αδυναμίας της αιγυπτιακής πλευράς να χρησιμοποιήσει αποτελεσματικά τις εγκαταστάσεις που έχουν χρηματοδοτηθεί. Ένα από τα σχέδια που εξετάστηκαν, το οποίο δεν έχει ακόμη λήξει, φαίνεται να προσφέρει ενθαρρυντικές προοπτικές.

Περίπου οι μισές από τις ενέργειες που είχαν προβλεφθεί στο πρόγραμμα προώθησης των επενδύσεων χρειάστηκε να εγκαταληφθούν λόγω της μετριότητας της παροχής υπηρεσιών του αρμοδίου αιγυπτιακού οργανισμού. Επειδή δεν υπάρχει καμία έκθεση δραστηριότητας, παρά τα επανειλημμένα αιτήματα της

Επιτροπής, τα αποτελέσματα των ενεργειών που έχουν αναληφθεί δύσκολα μπορούν να καθοριστούν. Δέκα περίπου κοινοτικές εταιρείες είχαν εγκαταστήσει κάποια δραστηριότητα στην Αίγυπτο.

Η πρώτη φάση της μελέτης για τους υδάτινους πόρους του Σινά επηρεάστηκε σοβαρά από ένα σύνολο δυσχερειών, όπως η αδυναμία της τεχνικής βοήθειας, η έλλειψη ανθρώπινων πόρων, οι καθυστερήσεις στην παράδοση εξοπλισμού, η έλλειψη συντονισμού και προγραμματισμού και η ανεπαρκής παρακολούθηση εκ μέρους της Επιτροπής. Ενώ είναι πολύ νωρίς να αποφανθούμε για το πιθανό αποτέλεσμα της δεύτερης φάσης, η φάση αυτή ξεκινά με συνθήκες περισσότερο ελπιδοφόρες, και φαίνεται να έχουν αντιληφθεί τα διδάγματα από περασμένες αδυναμίες.

Το σχέδιο ερευνών στη θαλάσσια βιολογία του προγράμματος πανεπιστημιακής συνεργασίας δεν οδήγησε ακόμη στην καθιέρωση ενός πραγματικού προγράμματος συστηματικής μελέτης.

Το πρόβλημα εντοπίστηκε στις τεταμένες σχέσεις των καθηγητών της σχολής και στη μεταφορά του σταθμού ερευνών σε τοποθεσία χωρίς εύκολη πρόσβαση.

Το σχέδιο "βελτίωση της παραγωγής ζωοτροφών" δεν έχει άλλο αποτέλεσμα παρά τη χρηματοδότηση της κανονικής λειτουργίας του αρμόδιου τμήματος του ερευνητικού ιδρυτούτου και την απόκτηση αξιοποιήτων εξοπλισμών.

Με το σχέδιο δεν θα μπορέσει να καθοριστεί και να εξασφαλιστεί η διανομή ημερολογίων χαρτονομής που να είναι βελτιωμένα και προσαρμοσμένα στις ανάγκες των γεωργών.

Το σχέδιο "βελτίωση της διατροφής των ζώων" περιορίστηκε σε μια φάση επένδυσης και κατασκευής αλλά δεν μπόρεσε να θέσει

στη διάθεση των μικρογεωργών βελτιωμένες τεχνικές διατροφής. Οι δραστηριότητες γεωργικής ενημέρωσης δεν άρχισαν να πραγματοποιούνται. Η σταδιακή φιλελευθεροποίηση του γεωργικού τομέα από το 1988 και μετά μπορεί να προσφέρει εκ των υστέρων ενδιαφέρουσες προοπτικές στο σχέδιο αυτό. Οι χρηματοδοηθείσες εγκαταστάσεις μπορούν να χρησιμοποιηθούν αξιολογικά με την υπόθεση να ανατεθεί η διαχείρισή τους σε έναν αποτελεσματικό οργανισμό πράγμα το οποίο δεν συμβαίνει προς το παρόν.

Με την πρώτη φάση του σχεδίου γεωργικής αποθήκευσης στη ΔΕΛΤΑΝΙΑ μπόρεσαν να κατασκευαστούν αποθήκες αναγκαίες, προσαρμοσμένες στις ανάγκες και καλής ποιότητας. Εντούτοις, η συντήρησή τους μακροπρόθεσμα μπορεί να προκαλέσει ανησυχίες. Ουσιαστικότερα, τα έργα αυτά δεν μπορούν, στις σημερινές περιστάσεις, να συμμετέχουν στο στόχο μείωσης των ζημιών αποθήκευσης τροφίμων. Η έναρξη της δεύτερης φάσης αποδεικνύει εμφανώς ότι ο αιγυπτιακός οργανισμός χρησιμοποιεί τα κοινοτικά κεφάλαια όπως νομίζει, χωρίς να ζητήσει πρώτα τη γνώμη της Επιτροπής.

Το σχέδιο 'Λύματα του HELWAN' είναι σύνθετο και υψηλής τεχνικότητας. Η καθυστέρηση που υπήρξε στον καθορισμό και στην εξέταση του σχεδίου οδήγησε σε μία σημαντική οικονομική παρέκκλιση. Χάρης όμως σε μία σημαντική, τεχνική βοήθεια, τα κυριότερα τεχνικά προβλήματα επιλύθηκαν και το σύστημα θα έπρεπε να μπορεί να λειτουργήσει όταν θα λήξουν οι εργασίες. Παρά τις επανειλημμένες παραβάσεις της Επιτροπής οι αιγυπτιακές αρχές δεν έχουν συγκροτήσει ακόμη την αναγκαία διοικητική και τεχνική διάρθρωση για την εξασφάλιση της διαχείρισης, της λει-

τουργίας και της συντήρησης του συστήματος αυτού.

Ο αρμόδιος οργανισμός δεν είναι καν σε θέση να εξασφαλίσει τη σωστή λειτουργία και συντήρηση του υπάρχοντος συστήματος.

Το ερευνητικό στάδιο για την εκτροφή γαριδών 'ARTEMIA' του προγράμματος πανεπιστημιακής συνεργασίας δεν έχει ακόμη υπερπηδήσει όλα τα εμπόδια τεχνικής και οικονομικής φύσης. Εντούτοις, οι πραγματογνώμονες πιστεύουν ότι υπάρχουν οι συνθήκες στην Αίγυπτο για να είναι δυνατή μία παραγωγή σε εμπορική βάση των γαριδών αυτών.

Ιορδανία: Τα σχέδια που έχουν χρηματοδοτηθεί στην Ιορδανία εφαρμόζονται γενικά και με ένα τρόπο που δεν χρειάζεται επικρίσεις. Οι επενδύσεις που έχουν πραγματοποιηθεί συμμετέχουν στην επίτευξη των στόχων που έχουν καθοριστεί, μολονότι μπορεί να παρατηρηθεί ότι ορισμένες επενδύσεις υποχρησιμοποιούνται. Εντούτοις, ένα σχέδιο δημιουργεί επιφυλάξεις, η ενδεχόμενη όμως αποτελεσματικότητα του συζητείται λιγότερο από το σχεδιασμό του.

Το σχέδιο γεωργική πίστη σε μικρούς καλλιεργητές δημιουργεί ορισμένα ερωτηματικά και επιφυλάξεις. Λόγω των διαφορετικών συνθηκών που συνοδεύουν τα επαναληπτικά δάνεια της Κοινότητας στο Ιορδανικό κράτος.

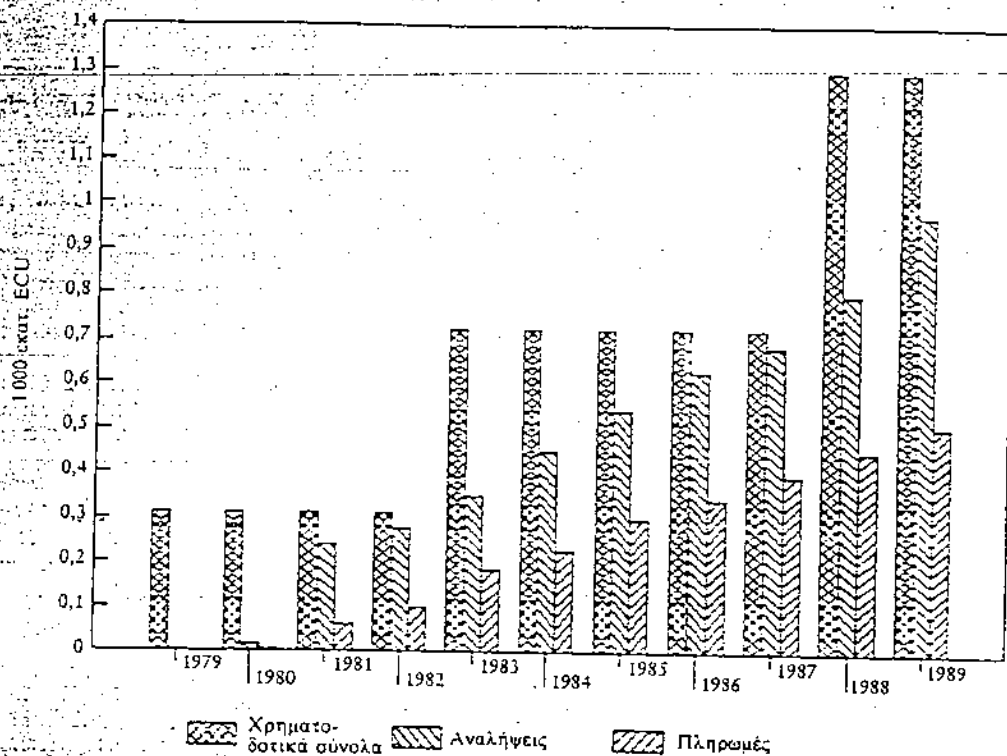
Στην περίπτωση του σχεδίου 'Βοήθεια στην ROYAL SCIENTIFIC SOCIETY' οι εργασίες εξοπλισμού των εργαστηρίων καθώς και οι ενέργειες κατάρτισης, μεταφοράς γνώσεων, και παροχής υπηρεσιών από πραγματογνώμονες εκτελέστηκαν ικανοποιητικά από τους δικαιούχους.

Το σχέδιο 'μονάδα παραγωγής φυτών της JORDAN VALLEY AUTHORITY' προσέκρουσε σε δυσκολίες εφαρμογής .

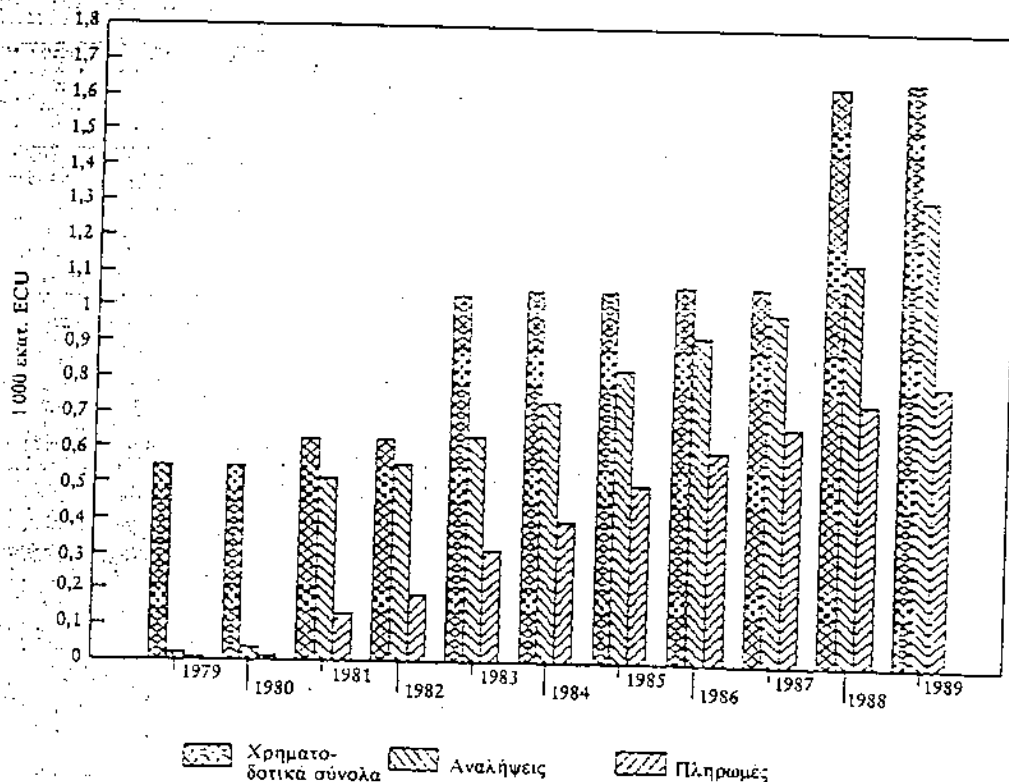
Με τις αναγκαίες τροποποιήσεις, οι εγκαταστάσεις δίνουν την δυνατότητα εντατικής παραγωγής φυτών που θα είναι αναγκαία για την γεωργική αξιοποίηση της κοιλάδας της Ιορδανίας.

Το σχέδιο 'Βοήθειας στη Σχολή Θετικών Επιστημών του Πανεπιστημίου του YARMARK' αποτελεί επιτυχία. Επιλέσεν, το πανεπιστήμιο στρέφεται προς τον βιομηχανικό τομέα προτείνοντας τις υπηρεσίες μελέτης και έρευνας, προωθώντας με τον τρόπο αυτό τη συνεχώς επιθυμητή ανάπτυξη των σχέσεων μεταξύ των ερευνητικών δραστηριοτήτων και των βιομηχανιών που κάνουν χρήση των νέων τεχνολογικών κερτημένων .

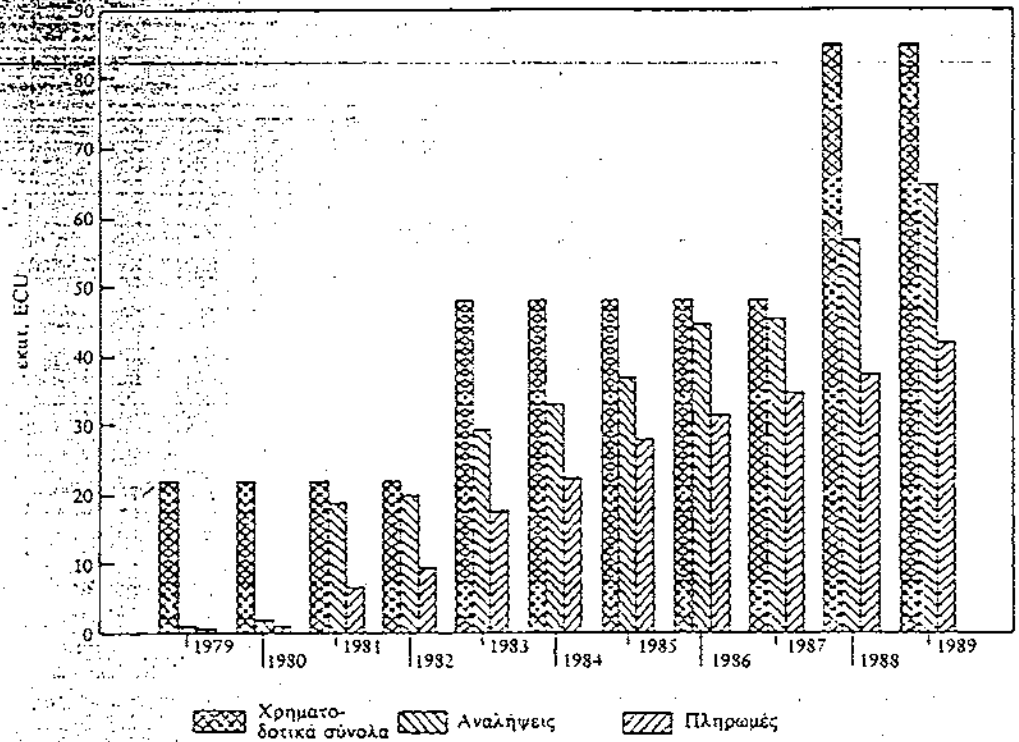
Γραφική παράσταση 17
Χρησιμοποίηση της ενίσχυσης — Νότια Μεσόγειος



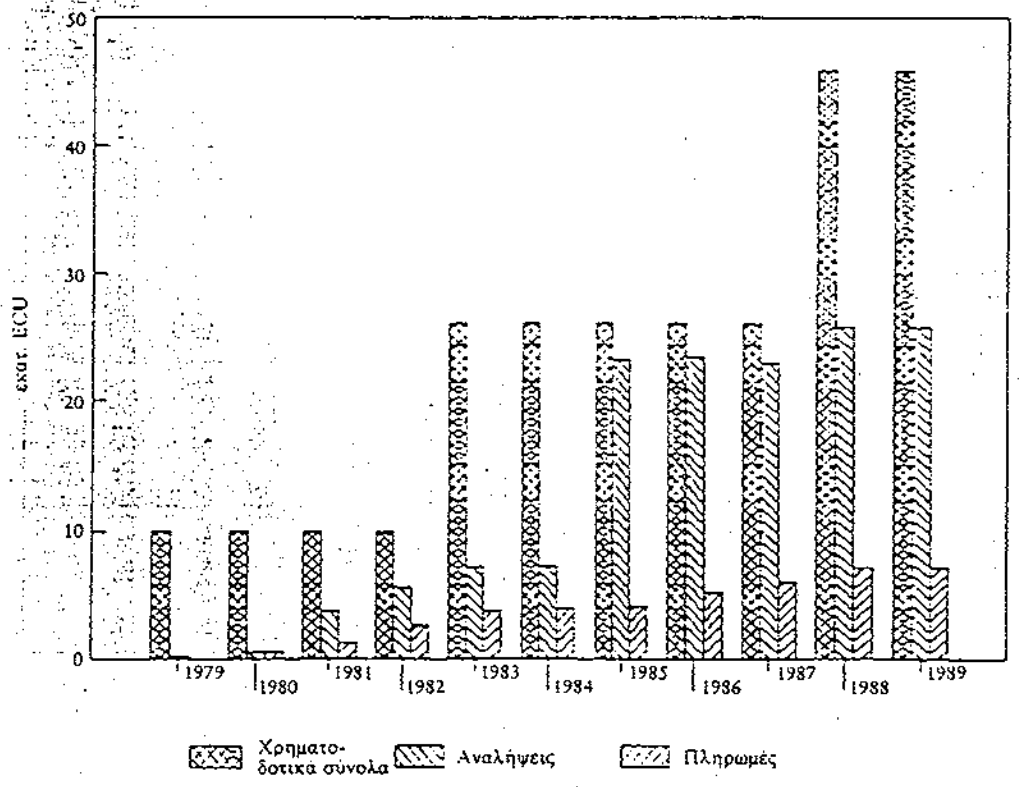
Γραφική παράσταση 18
Χρησιμοποίηση της ενίσχυσης — Μεσόγειος



Γραφική παράσταση 13
Χρησιμοποίηση της ενίσχυσης — Ιορδανία

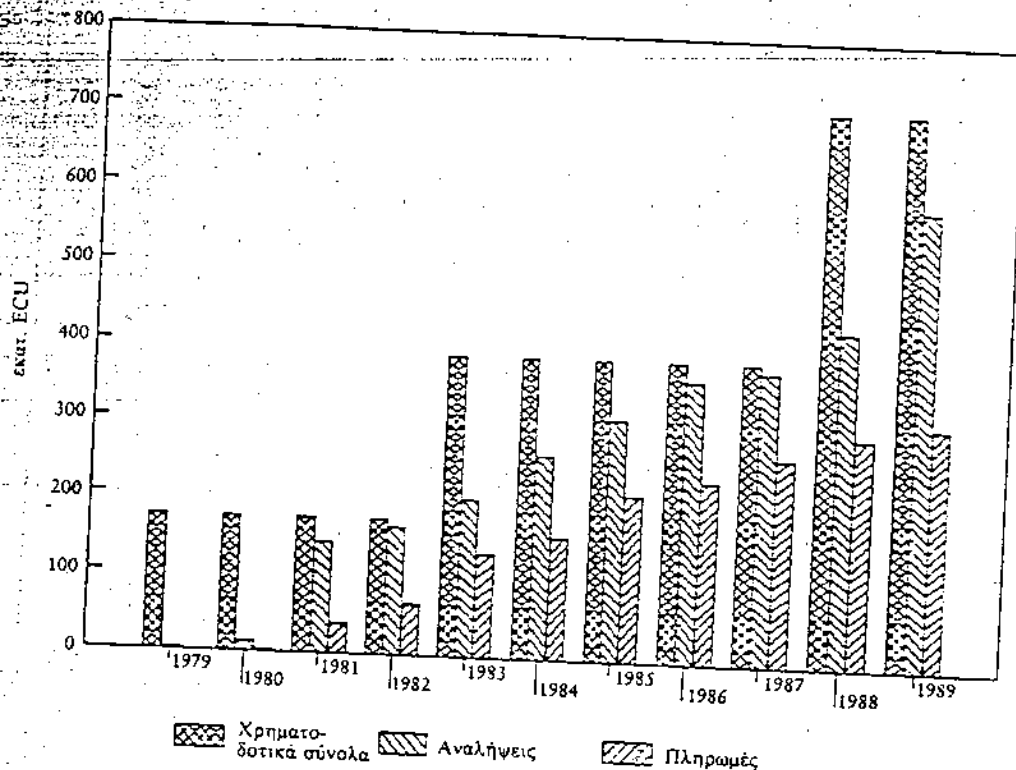


Γραφική παράσταση 14
Χρησιμοποίηση της ενίσχυσης — Λίβανος



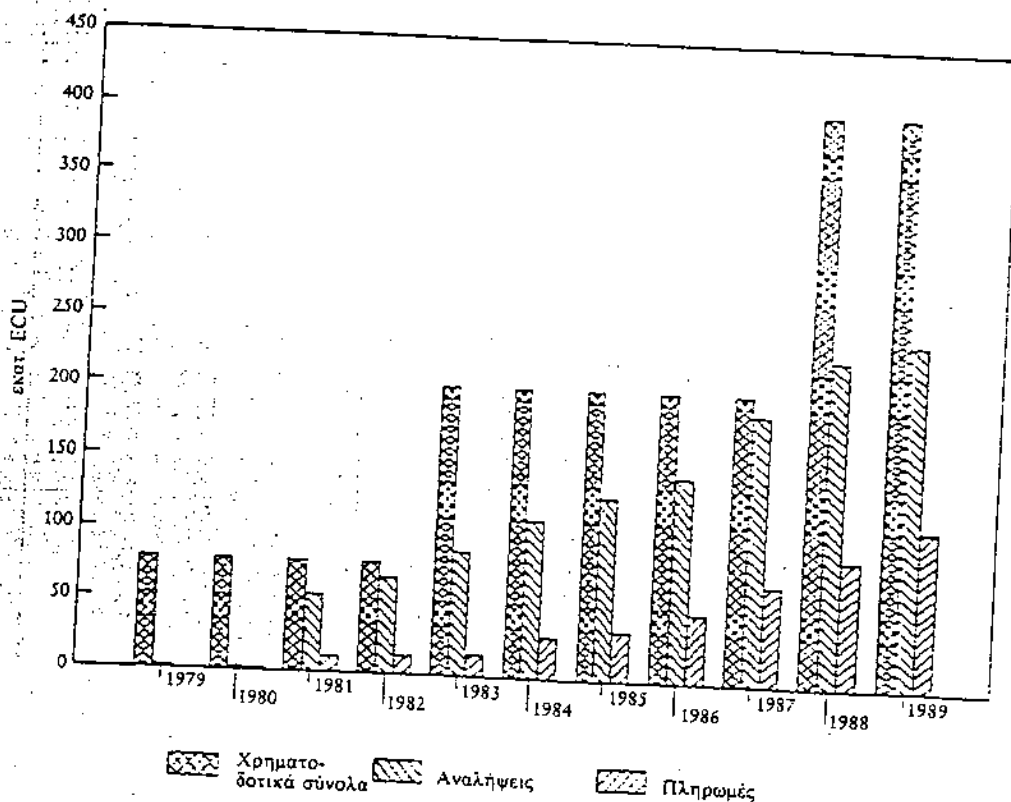
Γραφική παράσταση 11

Χρησιμοποίηση της ενίσχυσης — Μαγκρέμπ



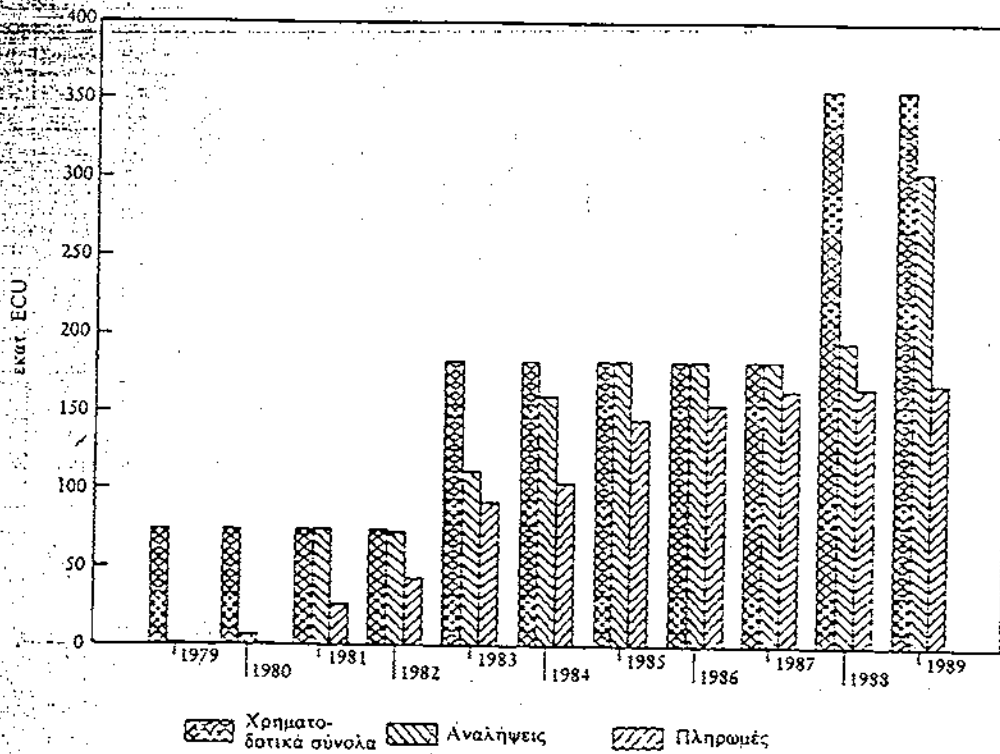
Γραφική παράσταση 12

Χρησιμοποίηση της ενίσχυσης — Αίγυπτος



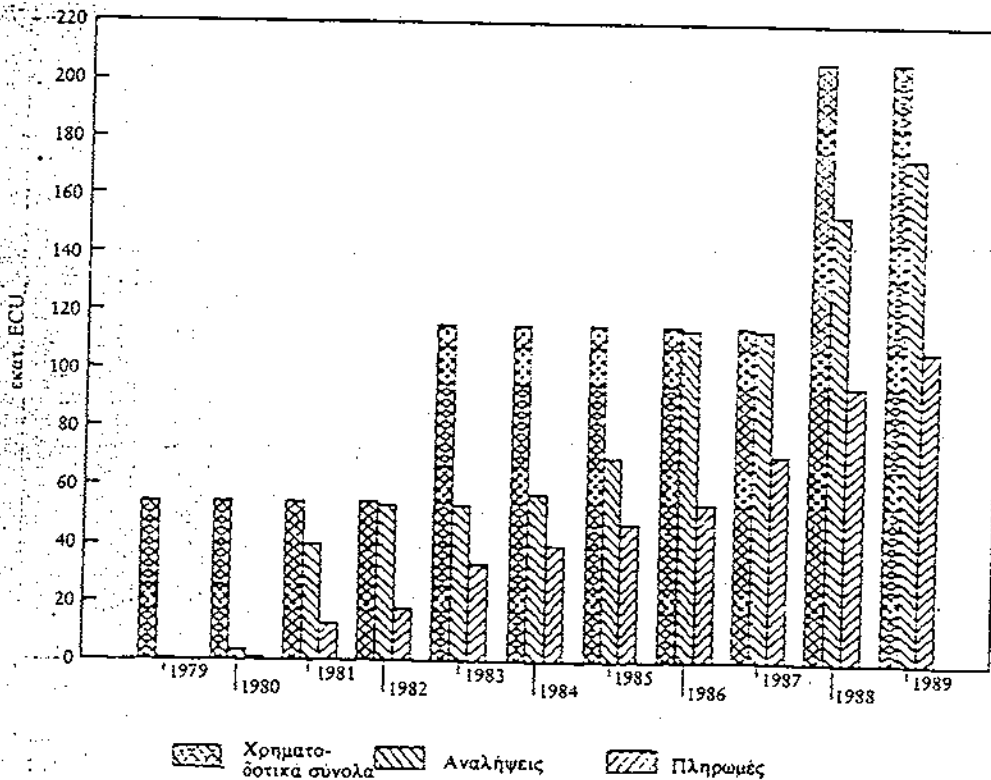
Γραφική παράσταση 9

Χρησιμοποίηση της ενίσχυσης — Μαρόκο



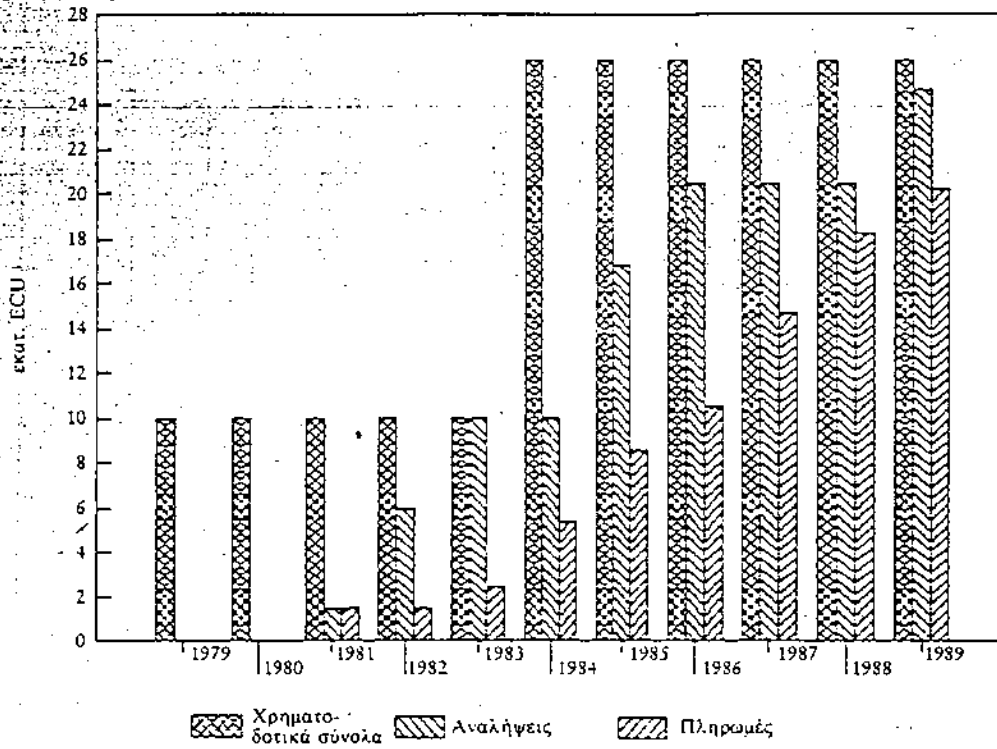
Γραφική παράσταση 10

Χρησιμοποίηση της ενίσχυσης — Τυνησία



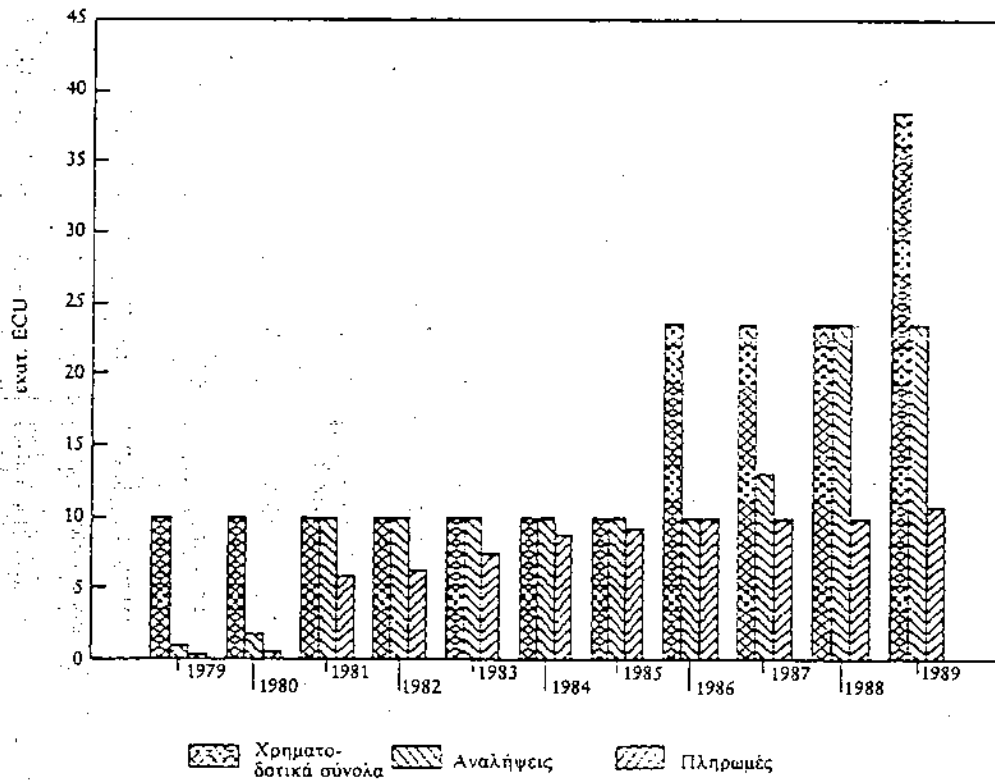
Γραφική παράσταση 5

Χρησιμοποίηση της ενίσχυσης — Κύπρος

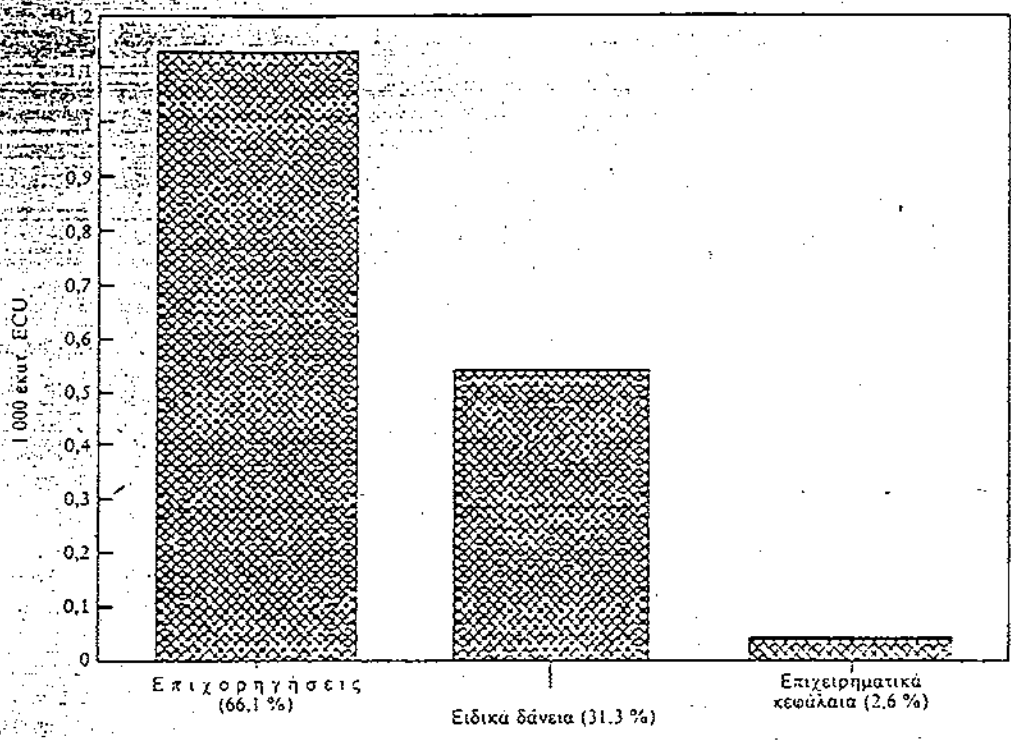


Γραφική παράσταση 6

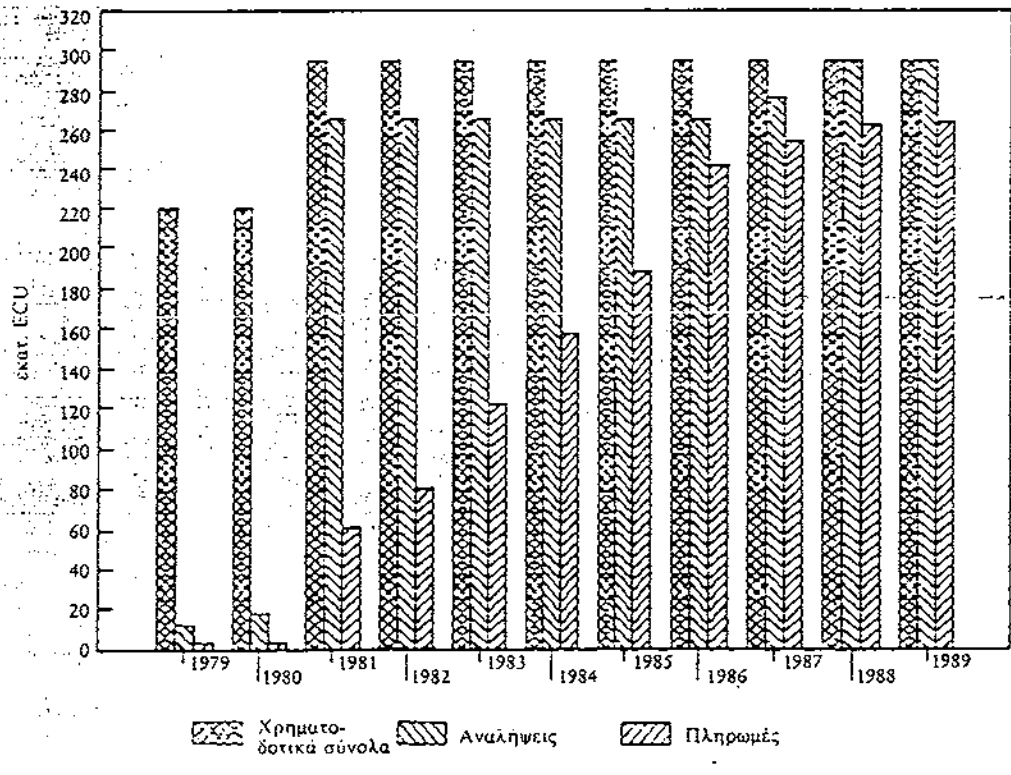
Χρησιμοποίηση της ενίσχυσης — Μάλτα



Γραφική παράσταση 3
Κατανομή των ενισχύσεων του προϋπολογισμού



Γραφική παράσταση 4
Χρησιμοποίηση της ενίσχυσης — Τουρκία



4.4 Κατάργηση των τεχνικών και νομικών συνόρων

Ελεύθερη κυκλοφορία εμπορευμάτων

Εξάλειψη των μη δασμολογικών εμποδίων

Κατά τη διάρκεια του έτους 1992 η Επιτροπή συνέχισε τις δραστηριότητές της για τον έλεγχο της τήρησης από τα κράτη μέλη των αρχών που απορρέουν από τα άρθρα.

Ο αριθμός των υπό εξέταση φακέλων ανέρχεται μόνιμως σε περίπου 1500 περιπτώσεις. Ο αριθμός των νέων καταγγελιών σταθεροποιήθηκε ομοίως σε περίπου 300 περιπτώσεις. Η Επιτροπή συνέχισε να διοργανώνει με τους εκπροσώπους των ενδιαφερομένων μελών κρατών, συνεδριάσεις αφιερωμένες στην εξέταση όλων των επικριμένων φακέλων. Αυτός ο καρποφόρος διάλογος επέτρεψε σε αρκετές περιπτώσεις να βρεθούν λύσεις συμβατές με την αρχή της αμοιβαίας αναγνώρισης, η οποία δίνει ουσιαστικό περιεχόμενο στην αρχή της επικουρότητας.

Όσον αφορά τις κατευθυντήριες γραμμές για τη δράση της Επιτροπής σχετικά με τις εμπορικές συναλλαγές εδόθη έμφαση, προπάντων όπως και τα προηγούμενα έτη, στην αρχή της αμοιβαίας αναγνώρισης, η οποία επιτρέπει ιδιαίτερα στους κλάδους παραγωγής που δεν έχουν αναρμονισθεί σε κοινοτικό επίπεδο να αναγνωρισθούν από τις αρμόδιες αρχές των κρατών μελών εισαγωγής οι τεχνικοί κανόνες, τα πρότυπα, και οι τεχνικές προδιαγραφές που ισχύουν σε όλα τα κράτη μέλη καθώς και η εγκυρότητα των δοκιμών που διεξάγουν εγκεκριμένα εργαστήρια άλλων κρατών

μελών, τα οποία προσφέρουν επαρκή ενέγγυα ασφάλεια και αποτελεσματικότητα. Η Επιτροπή συνέχισε επίσης τις ενέργειες της ενώπιον των κρατών μελών με σκοπό την κατάργηση πριν από την προθεσμία της 31/12/92 όλων των ελέγχων που διεξάγονται στα τελωνεία στο εσωτερικό της Κοινότητας εφόσον δεν δικαιολογούνται βάσει του άρθρου 36 της Συνθήκης της ΕΟΚ.

Ορισμένοι από τους μεγάλους τομείς οικονομικών δραστηριοτήτων αποτελούν ειδικότερα το αντικείμενο καταγγελιών, ιδίως οι τομείς των τηλεπικοινωνιών και των τροφίμων, στον οποίο τελευταίο η δράση της επιτροπής διευκολύνεται, επειδή οι οικονομικοί παράγοντες και οι αντιπρόσωποι των κρατών μελών έχουν πλέον γνώση των ερμηνευτικών ανακοινώσεων που έχει εγκρίνει η Επιτροπή στον εν λόγω τομέα. Ομοίως ορισμένες περιπτώσεις που αφορούν την εισαγωγή από ιδιώτες αυτοκινήτων οχημάτων για προσωπική τους χρήση επιλύθηκαν υπό το φως ερμηνευτικής ανακοίνωσης. Κινούμενη στον άξονα της δικαστικής αποφάσεως (Επιτροπή κατά Γερμανίας, η Επιτροπή άρχισε μια έρευνα μεταξύ των κρατών μελών με σκοπό τη σύνταξη ερμηνευτικής δήλωσης σχετικά με τα φάρμακα από τα άλλα κράτη μέλη τα οποία εισάγουν ιδίως ταχυδρομικώς οι ιδιώτες για προσωπική τους χρήση.

4.5 Εναρμόνιση Νομοθεσιών

Στο πλαίσιο των προσπαθειών που καταβλήθηκαν το 1993 για την προσέγγιση των νομοθεσιών των κρατών μελών ορισμένοι τομείς έτυχαν ιδιαίτερης προσοχής.

Στον τομέα των τροφίμων, η Επιτροπή ενέκρινε μια σειρά προτάσεων οδηγιών που αφορούν την επισήμανση και την παρουσίαση των ειδών των τροφίμων αυτών, τα πρόσθετα, τα γλυκαντικά, τις προσμίξεις και τα πρόσθετα μέτρα για τους ελέγχους.

Για να συμπληρωθούν οι διατάξεις αυτές ενέκρινε πρόταση για την υγιεινή των τροφίμων η οποία αποτέλεσε αντικείμενο κοινής θέσης του Συμβουλίου καθώς και η πρόταση κανονισμού σχετικά με τα νέα τρόφιμα και συστατικά. Υπέβαλε επίσης πρόταση κωδικοποίησης των οδηγιών που αφορούν τους χυμούς φρούτων.

Εξάλλου ενέκρινε σύσταση σχετικά με την εφαρμογή συντονισμένου προγράμματος επίσημου ελέγχου των τροφίμων για το 1993.

Από πλευράς του, το Συμβούλιο ενέκρινε την οδηγία 92/115/ΕΟΚ σχετικά με τους διαλύτες εκχύλισης που χρησιμοποιούνται για την παρασκευή τροφίμων και των συστατικών τους.

Εξάλλου η Επιτροπή, ασχολήθηκε πολλών υφισταμένων οδηγιών, κυρίως όσον αφορά τα υλικά και τα αντικείμενα που προορίζονται να έρθουν σε επαφή με τα τρόφιμα καθώς και τα αντικείμενα από πλαστικό.

Το Συμβούλιο από την πλευρά του ενέκρινε οδηγία που αφορά τα παρασκευάσματα για βρέφη και τα παρασκευάσματα της δεύτερης βρεφικής ηλικίας που προορίζονται για εξαγωγή σε τρίτες χώρες, η οποία έχει ως κύριο σκοπό την επέκταση των κοινοτικών

διατάξεων σε κάθε προϊόν εξαγόμενο σε τρίτες χώρες.

Ενέκρινε επίσης οδηγία σχετικά με τις ενδείξεις και τα σήματα που επιτρέπουν την αναγνώριση της πατρίδας στην οποία ανήκει ένα τρόφιμο.

Στον τομέα των φαρμάκων ολοκληρώθηκε από το Συμβούλιο η έγκριση όλων των μέσων που προβλέπονται στο Λευκό Βιβλίο. Πράγματι, το Συμβούλιο ενέκρινε οδηγίες που αφορούν αντιστοίχως τη χρονορική πώληση των φαρμάκων που προορίζονται για ανθρώπινη χρήση, το νομικό καθεστώς κατάταξης, την επισήμανση και το φύλλο οδηγιών και τη διαφήμιση των φαρμάκων.

Ενέκρινε τις οδηγίες που επεκτείνουν και στα ομοιοπαθητικά φάρμακα την κοινοτική νομοθεσία σχετικά με τα φάρμακα για ανθρώπινη και κτηνιατρική χρήση.

Για να εξασφαλιστεί ένα πλήρες αποτέλεσμα στη βιομηχανία από την εναρμόνιση αυτή, χάρη στην εγκαθίδρυση ενός συστήματος χορηγήσεως αδειών για τη διάθεση στην αγορά, στο οποίο συμπεριλαμβάνεται η δημιουργία ενός ευρωπαϊκού γραφείου για την αξιολόγηση των φαρμάκων, το Συμβούλιο ενέκρινε κοινή θέση επί των 3 προτάσεων για οδηγία που αφορούν, αντίστοιχα, τα φάρμακα, τα φάρμακα υψηλής τεχνολογίας, και τα κτηνιατρικά φάρμακα όπως επίσης κατέληξε σε πολιτική συμφωνία, επί των προτάσεων κανονισμού για την ίδρυση ενός ευρωπαϊκού γραφείου για την αξιολόγηση των φαρμάκων.

Το 1992 σημειώθηκε επίσης προσπάθεια εναρμόνισης στον τομέα των χημικών προϊόντων. Συγκεκριμένα, η επιτροπή ενέκρινε πρόταση για 13η τροποποίηση της οδηγίας 76/769/ΕΟΚ που αφορά περιορισμούς κυκλοφορίας στην αγορά και χρήσεως μερικών επικινδύνων ουσιών και παρασκευασμάτων με σκοπό να διευρευνηθεί

το πεδίο εφαρμογής της και να συμπεριληφθούν ορισμένα κρεσώ-
τα, χλωριωμένοι διαλύτες και καρκινογόνοι, μεταλλαξιογόνοι
και τερατογόνοι ουσίες .

Ενέκρινε επίσης πρόταση οδηγίας που αποσκοπεί στην εναρμόνιση
της επιτήρησης της παραγωγής και διάθεσης εκρηκτικών εμπρο-
κής χρήσεως .

Για να εξαλειφθούν τα εμπόδια της συναλλαγής που οφείλο-
νται στην ύπαρξη υποχρεωτικών εθνικών συστημάτων που δημι-
ουργούν διακρίσεις καθώς και για να υπάρχει καλύτερη ενημέ-
ρωση των καταναλωτών η Επιτροπή ενέκρινε πρόταση οδηγίας
σχετικά με την εναρμόνιση των νομοθεσιών όσον αφορά τα σκάφη
αναψυχής .

Τεχνική Εναρμόνιση

Για να διευκολυνθούν τα κράτη μέλη κατά την εφαρμογή των
οδηγιών που ενεκρίθησαν στο πλαίσιο της νέας προσέγγισης,
η Επιτροπή διοργάνωσε συνεδριάσεις με τα κράτη μέλη , με σκο-
πό την προπαρασκευή μέτρων μεταφοράς στο εθνικό δίκαιο και
συνέταξε , σε συνεργασία με τις εθνικές διοικήσεις έναν οδηγό
της νέας προσέγγισης ο οποίος παρέχει μια συνεκτική ερμηνεία
των εν θέματι οδηγιών .

Ταυτοχρόνως ενθάρρυνε κάθε κράτος μέλος να λάβει τα αναγκαία
μέτρα για την υπόδειξη το συντομότερο δυνατόν, των καινοπονημέ-
νων οργανισμών, ώστε να προετοιμαστεί το στάδιο διαχείρισης
κάθε οδηγίας

Αφετέρου συνέχισε τις ενέργειες της για την κατάρτιση και ευαισθητοποίηση των ενδιαφερομένων κύκλων του εν λόγω τομέα και τις ενέργειες εποπτείας εφαρμογής, στα κράτη μέλη, της σύστασης σχετικά με την τυποποίηση των προκηρύξεων δημοσίων συμβάσεων.

Σε διεθνές επίπεδο η Επιτροπή εξακολούθησε να συμμετέχει σχετικά με την επέκταση της εν λόγω συμφωνίας για τις δημόσιες συμβάσεις στις συμβάσεις έργων και υπηρεσιών, καθώς και στις περιφερειακές και τοπικές επιχειρήσεις και τις επιχειρήσεις που ασκούν τις δραστηριότητές τους στους λεγόμενους "Εξαιρου- μένους" τομείς.

4.7 Κοινή Αγροά Υπηρεσιών

Χρηματοοικονομικές υπηρεσίες

Εξάψεις και χρηματοπιστωτικά ιδρύματα

Το Συμβούλιο ενέκρινε οδηγία σχετικά με την εποπτεία των πιστωτικών ιδρυμάτων σε ενοποιημένη βάση διευρύνοντας το πεδίο εφαρμογής της ενοποίησης στους τραπεζικούς ομίλους εφόσον η μητρική εταιρεία δεν αποτελεί πιστωτικό ίδρυμα πλην όμως ελέγχει τουλάχιστον μία θυγατρική η οποία είναι πιστωτικό ίδρυμα. Αφετέρου το Συμβούλιο ενέκρινε οδηγία περί εποπτείας και ελέγχου των μεγάλων χρηματοδοτικών αναιγμάτων ούτως ώστε να αποφευχθεί η περίπτωση όπου μια υπερβολική συγκέντρωση κινδύνων σε ένα μόνο πελάτη ή ομάδα, συνδεδεμένων πελατών προκαλεί ζημιές οι οποίες θέτουν σε κίνδυνο τη φερεγγυότητα κάποιου πιστωτικού ιδρύματος.

Για να θεσπιστεί μια ολοκληρωμένη νομοθεσία η οποία θα βασίζεται σε μια ενιαία άδεια λειτουργίας και τον έλεγχο εκ μέρους του κράτους μέλους στο οποίο έχει την έδρα της η Τράπεζα, η Επιτροπή ενέκρινε πρόταση οδηγίας σχετικά με τα συστήματα εγγύηση των καταθέσεων και προβλέπει ότι κάθε καταθέτης, σε περίπτωση οικονομικής κρίσης ενός πιστωτικού ιδρύματος το οποίο έχει την έδρα του στην Κοινότητα και υποκαταστήματα σ' άλλα κράτη μέλη θα μπορεί να λάβει επιστροφή των καταθέσεων του μέχρι ύψους 15.000 ECU

Με καθυστέρηση, λόγω της πολυπλοκότητας της εφαρμογής της πλήρους αυτοματοποίησης της διαχείρισης των δεδομένων τα οποία

παρέχουν τα κράτη - μέλη η επιτροπή δημοσίευσε τον κατάλογο των τραπεζών ο οποίος ενημερώθηκε στις 31/12/90.

Συστήματα Πληρωμών

Βασισμένη κυρίως στις εργασίες των 2 ομάδων μελέτης που δημιουργήθηκαν για την παροχή συμβουλών σχετικά με την βελτίωση των διασυνοριακών πληρωμών η επιτροπή ανέκρινε 25/Μαρτίου έγγραφο εργασίας με τον τίτλο "Διευκόλυνση των διασυνοριακών πληρωμών : κατάργηση των φραγμών" στο οποίο αναλύονται τα διάφορα μέσα που θα καταστήσουν πιο αποτελεσματικά τα συστήματα που χρησιμοποιούνται για την πραγματοποίηση των πληρωμών αυτών. Επίσης ανέθεσε μια σειρά μελετών για τη λεπτομερή εξέταση ορισμένων τεχνικών πτυχών των συστημάτων πληρωμής. Στο ίδιο πλαίσιο θεσπίστηκαν από τον ευρωπαϊκό τραπεζικό τομέα κατευθυντήριες γραμμές σχετικά με την ενημέρωση του καταναλωτή όσον αφορά τις εξ'αποστάσεως πληρωμές, και η εφαρμογή τους αποτελεί αντικείμενο προσεκτικής παρακολούθησης. Επιπλέον η Επιτροπή συνεχίζει τις εργασίες εποπτείας της ορθής εφαρμογής των συστάσεων σχετικά με τα συστήματα πληρωμών.

Η μεταχείριση των χρηματοδοτικών οργανισμών στις τρίτες χώρες

Στις 15 Ιουλίου σύμφωνα με τις κοινοτικές οδηγίες για τις χρηματοπιστωτικές υπηρεσίες η Επιτροπή διαβύβασε στο Συμβούλιο

την πρώτη της έκθεση σχετικά με τη μεταχείριση των τραπεζών και άλλων χρηματοδοτικών οργανισμών της Κοινότητας στις τρίτες χώρες, από την οποία προκύπτει μεγάλη διαφορά σχετικά με τα καθεστώτα που εφαρμόζονται στις τρίτες χώρες όσον αφορά τους κοινοτικούς οργανισμούς και η οποία τονίζει την ανάγκη βελτίωσης της κατάστασης αυτής μέσω διαπραγματεύσεων μάλλον παρά μέτρων που έχουν σαν στόχο να περιορίσουν ή να αναστείλλουν την πρόσβαση της Κοινοτικής Αρχής.

4.8 Δημιουργία ενός χρηματοοικονομικού χώρου

Ελευθέρωση των κινήσεων κεφαλαίων και κατάργηση των συναλ- λαγματικών ελέγχων

Σημαντική πρόοδος σημειώθηκε στα τέλος του 1992 προς την κατεύθυνση της πλήρους ελευθέρωσης των κινήσεων κεφαλαίων στα τέσσερα κράτη μέλη (Ιρλανδία, Ελλάδα Ισπανία, και Πορτογαλία) τα οποία είχαν την άδεια να διατηρήσουν προσωρινά ορισμένους περιορισμούς. Στην Ισπανία έχουν εξαλειφθεί στην ουσία όλοι οι περιορισμοί, εκτός από τη φυσική εξαγωγή προσών τα οποία υπερβαίνουν ένα ορισμένο ύψος. Η Ιρλανδία έχει χαλαρώσει σημαντικά τους υφιστάμενους περιορισμούς, οι δε τελευταίοι ελέγχοι αφορούν κυρίως τους λογαριασμούς τους οποίους τηρούν οι υπηκοοί της στο εξωτερικό. Τον Αύγουστο 92 η Πορτογαλία ανακοίνωσε την κατάργηση όλων των περιορισμών, εκτός εκείνων που αφορούν τη φυσική μεταφορά κεφαλαίων καθώς και τις τραπεζικές καταθέσεις των υπηκόων της στο εξωτερικό, για τις οποίες είναι απαραίτητη η χορήγηση άδειας.

Ετην Ελλάδα η ελευθέρωση των δαπανών για τουριστικούς σκοπούς, καθώς και οι επενδύσεις σε ακίνητα και μακροπρόθεσμες κινητές αξίες που εισήχθη τον Μάιο 1991 για τις σχέσεις στο εσωτερικό της Κοινότητας επεκτάθηκε για τις τρίτες χώρες τον Ιούνιο 1992.

Εύμφωνα με οδηγία 98/361/ΕΟΚ η προθεσμία για την πλήρη ελευθέρωση στα τέσσερα μέλη που τυγχάνουν μεταβατικού καθεστώτος, ορίστηκε στις 21 Δεκεμβρίου 1992.

Ωστόσο, για την Ελλάδα και την Πορτογαλία, η οδηγία προ-

βλέπει τη δυνατότητα παράτασης της προθεσμίας αυτής για τρία το πολύ χρόνια υπό ορισμένες προϋποθέσεις.

Η μόνη χώρα που υπέβαλε αίτηση παρατάσης ήταν η Ελλάδα, ανα-
καινώντας, ωστόσο, τη χαλάρωση των ισχύοντων περιορισμών από
την 1η Ιανουαρίου 1993. Με την οδηγία 92/122/ΕΟΚ το Συμβούλιο
αποφάσισε στις 21 Δεκεμβρίου να επιτρέψει στην Ελλάδα την
παράταση του μεταβατικού καθεστώτος για ορισμένες βραχυπρόθεσ-
μες κινήσεις κεφαλαίων.

Για να καταστεί αποτελεσματική η ελευθέρωση των κινήσεων,
κεφαλαίων και η απαιτούμενη για το σκοπό αυτό ολοκλήρωση
των χρηματοοικονομικών αγορών η Ευρώπη συνέχισε τις ενέργειες
της για τον εντοπισμό και την εξάλειψη των εμποδίων που προ-
καλούν όχι μόνο οι άμεσοι περιορισμοί αλλά και όλοι οι έμμεσοι
φραγμοί που είναι συχνά αποτέλεσμα της ευνοϊκότερης μεταχει-
ρησης που επιφυλάσσεται στα εθνικά μέσα και χρηματοδοτικούς
οργανισμούς.

Μηχανισμός στήριξης των ισοζυγίων πληρωμών

Σύμφωνα με τον κανονισμό (ΕΟΚ) αριθ. 1969/88 το Συμβούλιο εξέτασε τον παρόντα μηχανισμό στήριξης του ισοζυγίου πληρωμών. Θεώρησε ότι ο μηχανισμός αυτός πρέπει να διατηρηθεί κατά τη διάρκεια της μετάβασης προς την τρίτη φάση της ΟΝΕ (ολοκληρωση Νομισματικής Ένωσης) και να επανεξεαστεί στα τέλη του 1996 ανάλογα με την εξέλιξη της κατάστασης.

Τον Οκτώβριο η Ιταλία ζήτησε δάνειο ύψους 8 δις ΕCU για να αντιμετωπιστούν οι δυσχέρειες που συνδέονται με τη νομισματική κρίση του Σεπτεμβρίου και να αποκατασταθεί το κλίμα εμπιστοσύνης στην Ιταλική οικονομία.

4.9 Δημιουργία ευνοϊκών νομικών και φορολογικών συνθηκών

για τις επιχειρήσεις

4.9.1 Δίκαιο των Εταιριών

Το Συμβούλιο εξέδωσε οδηγία για την σύσταση της ανώνυμης εταιρείας καθώς και τη διατήρηση και τις μεταβολές του κεφαλαίου της. Η οδηγία αυτή έχει σαν στόχο να εισάγει την απόκτηση μετοχών μιας εταιρείας από εταιρείες στις οποίες μπορεί να ασκήσει έλεγχο.

4.9.2 Κατάργηση φορολογικών συνόρων

Έμμεσοι φόροι

Φόρος προστιθέμενης αξίας (ΦΠΑ)

Το 1992 σημειώθηκε σημαντική πρόοδος όσον αφορά την κατάργηση των φορολογικών φραγμών η οποία κατέστη αναγκαία λόγω του ανοίγματος των συνόρων την 1η Ιανουαρίου 1993. Το Συμβούλιο ενέκρινε οδηγία σχετικά με την προσέγγιση των συντελεστών ΦΠΑ. Αποτέλεσε συμπλήρωμα άλλης οδηγίας για το κοινό σύστημα ΦΠΑ και καθορίζει τον κανονικό συντελεστή ΦΠΑ σε τουλάχιστον 15% τους προαιρετικούς μειωμένους συντελεστές σε τουλάχιστον 5% και καταργεί τους αυξημένους συντελεστές. Προβλέπεται επίσης η διατήρηση ορισμένων μηδενικών συντελεστών κατά τη διάρκεια μιας μεταβατικής περιόδου.

Για να καθιερωθεί κάποιο πλαίσιο συνεργασίας μεταξύ των

εθνικών φορολογικών διοικήσεων στην Κοινότητα χωρίς ελέγχους και εσωτερικά σύνορα, το Συμβούλιο θέσπισε κανονισμό ο οποίος προβλέπει κυρίως την ανταλλαγή πληροφοριών για τις ενδοκοινο-
τικές εμπροσικές συναλλαγές οι οποίες υπόκεινται στον ΦΠΑ καθώς και τη δημιουργία ενός δικτύου πληροφορικής με σκοπό την ταχεία και αποτελεσματική επίτευξη του στόχου αυτού.

Στις 2 Ιουλίου η Επιτροπή ενέκρινε από την πλευρά της πρό-
ταση οδηγίας στο πλαίσιο του συντονισμού των νομοθεσιών των κρατών μελών σχετικά με τους φόρους κύκλου εργασιών για την κατάργηση ορισμένων παρεκκλίσεων. Γίνεται δηλαδή μια προσπάθεια για αναθεώρηση και περιορισμό των παρεκκλίσεων στο κοινό σύστημα ΦΠΑ που παρέχονται στα κράτη μέλη όσον αφορά τη βάση του φόρου αυτού ούτως ώστε να υπάρξει προσέγγιση του στόχου της ομοιόμορφης βάσης.

Επιπλέον για την κατάργηση των ελέγχων στα σύνορα κατά την πληρωμή του ΦΠΑ για την παροχή μεταφορικών υπηρεσιών προσώπων η Επιτροπή πρότεινε την αρχή της φορολογίας της μεταφοράς προσώπων, οδικώς ή στα εσωτερικά ύδατα στη χώρα προέλευσης. Ενέκρινε επίσης πρόταση οδηγίας στην οποία προβλέπονται ειδικές διατάξεις σχετικά με τον ΦΠΑ επί του χρυσού ειδικότερα δε την εξαίρεση των πράξεων που αφορούν "το χρυσό για επενδυτικούς σκοπούς" ούτως ώστε να μη διαταραχθεί η σχετική αγορά.

Επίσης το Συμβούλιο εξέδωσε οδηγία για την απλοποίηση του μεταβατικού καθεστώτος ΦΠΑ που επιτρέπουν τη μετάβαση από το τρέχον στο μεταβατικό καθεστώς.

Εκδόθηκαν και άλλες προτάσεις σχετικά με τον έλεγχο των πώλη-

σεων που τυγχάνουν απαλλαγής του ΦΠΑ και των ειδικών φόρων κατανάλωσης όσον αφορά τους ενδοκοινοτικούς ταξιδιώτες.

Ειδικό φόρος κατανάλωσης και άλλοι έμμεσοι φόροι

Σημειώθηκε τα τελευταία 2 χρόνια σημαντική πρόοδος στην προσπάθεια εξάλειψης των φορολογικών φορτίμων στον τομέα ειδικών φόρων κατανάλωσης και άλλων έμμεσων φόρων.

Το Συμβούλιο ανέκρινε οδηγία σχετικά με το γενικό καθεστώς την κατοχή την κυκλοφορία καθώς και τους ελέγχους προϊόντων τα οποία υπόκεινται σε ειδικούς φόρους κατανάλωσης η οποία καθορίζει τις λεπτομέρειες κυκλοφορίας στο εσωτερικό της Κοινότητας των προϊόντων που υπόκεινται σε ειδικούς φόρους κατανάλωσης (καύσιμα, καπνά, αλκοόλες) καθώς και τις λεπτομέρειες είσπραξης των ειδικών φόρων κατανάλωσης μετά την κατάργηση των ελέγχων στα σύνορα. Όσον αφορά τις εμπορικές πράξεις, το νέο καθεστώς βασίζεται κυρίως στην κυκλοφορία των προϊόντων μέσω των φορολογικών αποθηκών που είναι εγκατεστημένες σ' όλη την κοινότητα. Η οδηγία επέτρεψε στους ιδιώτες από 1η Ιανουαρίου 1993 να αγοράζουν για ιδιωτική χρήση προϊόντα τα οποία υπόκεινται σε ειδικούς φόρους κατανάλωσης, σε άλλα κράτη -μέλη, βάσει των συντελεστών που ισχύουν στη χώρα αγοράς.

Αντίθετα με το εναρμονισμένο σύστημα ΕΠΑ, το γενικό καθεστώς των ειδικών φόρων κατανάλωσης παρουσιάζει οριστικό χαρακτήρα.

Το Συμβούλιο ανέκρινε στις 19 Οκτωβρίου τις οδηγίες 92/73/ΕΟΚ και 92/84/ΕΟΚ σχετικά με την εναρμόνιση των διαρθρώσεων και την

προσέγγιση των συντελεστών των ειδικών φόρων κατανάλωσης στα τσιγάρα και τα βιομηχανοποιημένα καπνά, τα ορυκτέλαια, τις αλκοόλες, και τα οικονομοπνευματώδη ποτά, καθώς και την απόφαση 92/ΕΙΟ/ΕΟΚ με την οποία επιτρέπεται στα κράτη - μέλη να συνεχίζουν να εφαρμόζουν τις παρούσες μειώσεις των ειδικών φόρων κατανάλωσης, ή τις απαλλαγές από τους ειδικούς φόρους κατανάλωσης, ή τις απαλλαγές από τους ειδικούς φόρους κατανάλωσης σε ορισμένα ορυκτέλαια που χρησιμοποιούνται για συγκεκριμένους σκοπούς. Η έγκριση των κειμένων αυτών τα οποία είναι απαραίτητα για τη λειτουργία της εσωτερικής αγοράς, επιτρέπει τη συμπλήρωση του γενικού καθεστώτος ελέγχου και κυκλοφορίας που θεσπίστηκε το Φεβρουάριο.

Για να μειωθούν σε κοινοτικό επίπεδο οι ειδικοί φόροι κατανάλωσης που ισχύουν για τα προϊόντα αυτά, η Επιτροπή θέσπισε από την πλευρά της πρόταση οδηγίας για τους συντελεστές των ειδικών φόρων κατανάλωσης που εφαρμόζονται στα καύσιμα κινητήριων γεωργικών προσέλευσης (βιοκαύσιμα) στηριζόμενη στην αρχή ότι τα βιοκαύσιμα μπορούν να βελτιώσουν την ασφάλεια εφοδιασμού της Κοινότητας σε ενέργεια, ότι η χρησιμοποίησή τους είναι ευνοϊκότερη για το περιβάλλον σε σχέση με τα άλλα καύσιμα και το ότι επιτρέπουν την παραγωγή προϊόντων που δεν ποσορίζονται για διατροφή με την καλλιέργεια γαιών οι οποίες αποτελούν το αντικείμενο υποχρεωτικής αγρανάπαυσης σύμφωνα με τη ρύθμιση της Κ.Γ.Π.

Έλεγχος εφαρμογής των κοινοτικών διατάξεων σε θέματα
έμμεσης φορολογίας

Στο πλαίσιο εξάλειψης των φορολογικών φραγμών η Επιτροπή ενίσχυσε την εξέταση των διατάξεων των κρατών μελών σε θέματα έμμεσης φορολογίας και κυρίως ΦΠΑ ούτως ώστε να εξασφαλίσει ότι οι διατάξεις του εναρμονισμένου συστήματος ΦΠΑ οι οποίες πρόκειται να συνεχίσουν να ισχύουν μετά την εν λόγω ημερομηνία εφαρμόζονται σωστά και με ομοιόμοφο τρόπο σε όλη την Κοινότητα.

Παρά το γεγονός ότι με τον τρόπο αυτό έγινε δυνατή η επίλυση πολλών περιπτώσεων στο πλαίσιο αυξημένης συνεργασίας μεταξύ της Επιτροπής και των κρατών μελών κατέστη εντούτοις απαραίτητη η επέμβαση του Ευρωπαϊκού Δικαστηρίου σε ορισμένες περιπτώσεις. Συγκεκριμένα, καταδίκασε μια εορδοτική εισφορά στη Δανία, η οποία θεωρήθηκε ως φόρος κύκλου εργασιών μη σύμφωνος με το εναρμονισμένο σύστημα ΦΠΑ.

Σχετικά με το άρθρο 95 της Συνθήκης της ΕΟΚ θα πρέπει να αναφερθούν ιδιαίτερα: η κατάργηση από την Πορτογαλία του φόρου επί των καινούργιων οχημάτων λόγω της δημιουργίας διακρίσεων: η καταδίκη εκ μέρους του Ευρωπαϊκού Δικαστηρίου του φόρου κατανάλωσης που ισχύει στην Ελλάδα για τα αυτοκίνητα, η κατάργηση από την Ελλάδα για τα αυτοκίνητα, η κατάργηση από την Ελλάδα λόγω δημιουργίας διακρίσεων, μεταξύ των διαφόρων τύπου καφέ. Η καταδίκη της Ιταλίας από το Ευρωπαϊκό Δικαστήριο για τη μη τήρηση των προθεσμιών επιστροφής του ΦΠΑ, η εκτέλεση από την Ιταλία των αποφάσεων του Δικαστηρίου σχετικά με την κατ'αποκοπή επιστροφή του ΦΠΑ στο γεωργικό τομέα.

ΠΟΛΙΤΙΚΗ ΑΝΤΑΓΩΝΙΣΜΟΥ

ΔΡΑΣΤΗΡΙΟΤΗΤΕΣ ΚΑΙ ΣΤΟΧΟΙ ΠΡΟΤΕΡΑΙΟΤΗΤΑΣ

Οι δραστηριότητες της Επιτροπής στον τομέα του ανταγωνισμού κατευθύνθηκαν σε δύο στόχους προτεραιότητας: αφενός να συμβάλει στην ολοκλήρωση της εσωτερικής αγοράς και την οικονομική και κοινωνική συνοχή και αφετέρου να ενισχύσει τους δεσμούς της πολιτικής αυτής με άλλες κοινοτικές πολιτικές, και ιδιαίτερα με την τεχνολογική έρευνα και ανάπτυξη καθώς και την προστασία του περιβάλλοντος.

Εξάλλου, τα αναμενόμενα οφέλη από την κατάργηση των εσωτερικών συνόρων θα διακυβευθούν σε μεγάλο βαθμό εάν δεν γίνεται εντατικός έλεγχος τόσο των αντιθέτων προς τον ανταγωνισμό συμφωνιών και πρακτικών των επιχειρήσεων, οι οποίες προσπαθούν να προστατευτούν από τον αυξημένο του ανταγωνισμό, όσο και των εξίσου αντίθετων προς τους κανόνες του ανταγωνισμού συμπεριφορών των κρατών μελών τα οποία χορηγούν στις επιχειρήσεις αυτές ενισχύσεις ή αποκλειστικά δικαιώματα που επηρεάζουν τη λειτουργία της εσωτερικής αγοράς. Οι αποφάσεις που έλαβε η Επιτροπή κατά το 1992 απηχούν την αναζήτηση μιας ισορροπίας ανάμεσα στο στόχο του ελεύθερου ανταγωνισμού και στην ανάγκη για προώθηση ορισμένων μορφών συνεργασίας και για ορισμένες δημόσιες χρηματοδοτήσεις που είναι αναγκαίες για την υλοποίηση άλλων κοινοτικών στόχων.

Εξάλλου, η οικονομική και κοινωνική συνοχή, από την οποία εξαρτάται η επιτυχία της εσωτερικής αγοράς, βασίζεται στον αυστηρό

περιορισμό των ενισχύσεων στις πλέον ενημερούσες περιοχές της Κοινότητας. Με βάση το στόχο αυτό, υιοθετήθηκε τον Μάιο από την Επιτροπή το πλαίσιο των ενισχύσεων προς τις μικρές και μεσαίες επιχειρήσεις.

Παράλληλα με τους βασικούς αυτούς στόχους, η Επιτροπή συνέχισε τις προσπάθειές της για αποτελεσματική εφαρμογή των κανόνων ανταγωνισμού τηρώντας τις αρχές της διαφάνειας και της επικουρικότητας. Στα πλαίσια αυτά, οι ταχείες και οι ευέλικτες διαδικασίες εφαρμογής του κανονισμού για τον έλεγχο των συγκεντρώσεων έγιναν ευμενώς δεκτές από τους ενδιαφερόμενους κύκλους.

Η Επιτροπή, εξάλλου εξέδωσε μια ανακοίνωση για τις κοινές επιχειρήσεις συνεταιριστικού χαρακτήρα και ενέκρινε την επέκταση των απαλλαγών κατά κατηγορίες στην περίπτωση αυτή.

Η τρίτη έκθεση για τις κρατικές ενισχύσεις στην Κοινότητα που ενέκρινε η Επιτροπή στις 31 Ιουλίου αποτελεί ένα επιπλέον στοιχείο διαφάνειας στον τομέα αυτό, όπως και η δημοσίευση των πλαισίων ενισχύσεων και η πραγματοποίηση πολυμερών συσκέψεων με τους εμπειρογνώμονες των κρατών μελών. Η Επιτροπή, μεριμνώντας πάντα για την ύπαρξη διαφάνειας, εξέδωσε στις 30 Απριλίου την ετήσια Έκθεση επί της πολιτικής ανταγωνισμού η οποία είχε ευνοϊκή υποδοχή από την Οικονομική και Κοινωνική Επιτροπή και το Ευρωπαϊκό Κοινοβούλιο στις 27 Νοεμβρίου και στις 18 Δεκεμβρίου και άρχισε να εφαρμόζει ένα πρόγραμμα έι-δοςης συλλογών με τους ισχύοντες ουσιαστικούς και διαδικαστικούς κανόνες καθώς και ενημερωτικών φυλλαδίων που προσδίδονται για το ευρύτερο κοινό.

Η αρχή της επικουρικότητας έχει συγκεκριμένες εφαρμογές στον τομέα του ανταγωνισμού, όπου η παρέμβαση της Επιτροπής περιορίζεται στις συγκεντρώσεις με κοινοτική διάσταση και στις αντίθετες προς τους κανόνες ανταγωνισμού πρακτικές που ενδέχεται να επηρεάσουν το εμπόριο μεταξύ των κρατών-μελών. Λόγω της θέσης, της εμπειρίας και των ερευνητικών εξουσιών που έχει η Επιτροπή έναντι των πρακτικών αυτών είναι η πλέον κατάλληλη για την εκτίμηση των στοιχείων τα οποία απαιτούνται για τη λήψη απόφασης. Η Επιτροπή ενθαρρύνει επίσης την εφαρμογή των κανόνων ανταγωνισμού από τις αρχές και τα δικαστήρια των κρατών μελών. Εξάλλου, στον τομέα των κρατικών ενισχύσεων έχει καθιερωθεί μια σημαντική καινοτομία, με την υιοθέτηση του κανόνα "DE MINIMIS". Βάσει του κανόνα αυτού, μια ενίσχυση η οποία δεν υπερβαίνει τις 50.000 ECU σε διάστημα τριών ετών, δεν είναι σε θέση να επηρεάσει τις ενδοκοινοτικές συναλλαγές και, κατά συνέπεια δεν χρειάζεται πλέον να κοινοποιείται στην Επιτροπή.

Τέλος, η διεθνής διάσταση της πολιτικής ανταγωνισμού γίνεται ολοένα ευρύτερη λόγω της ολοκλήρωσης των αγορών και των επιπτώσεων που έχουν οι αντιανταγωνιστικές συμπεριφορές στις αγορές τρίτων χωρών. Οι εξελίξεις αυτές συνεπάγονται όχι μόνο τη λήψη αποφάσεων σε ατομικές περιπτώσεις, αλλά έχουν απήχηση και σε ορισμένες διεθνείς συμφωνίες που συνάπτει η Κοινότητα, όπως, ιδίως, η συμφωνία για την δημιουργία του ευρωπαϊκού οικονομικού χώρου και οι Ευρωπαϊκές συμφωνίες που έχουν συναφθεί με ορισμένες χώρες της Κεντρικής Ευρώπης.

4.10.1 Γενικοί κανόνες που εφαρμόζονται επί των επιχ/σεων

Τον Μάιο , η Επιτροπή δημοσίευσε μια έκθεση σχετικά με τις αποκλίσεις τιμών των αυτοκινήτων στην Κοινότητα, ενώ συγχρόνως ενέκρινε ένα πρόγραμμα δράσης για την ευθυγράμμιση των τιμών. Με βάση την ανάλυση που έγινε το 1990 για την αγορά της μπίρας και την απόφαση που εξέδωσε το Δικαστήριο επί του θέματος, η Επιτροπή εξέδωσε το Δικαστήριο επί του θέματος , η Επιτροπή εξέδωσε μια ανακοίνωση όπου ορίζονται τα κριτήρια σύναψης συμβάσεων ήσσανος σημασίας για την αποκλειστική προμήθεια μπίρας, οι οποίες, ως εκ τούτου, δεν εμπίπτουν στο άρθρο 85, παράγραφος 1, της συνθήκης ΕΟΚ και η οποία τροποποιεί την ανακοίνωση που είχε εκδοθεί προηγουμένως για το ίδιο θέμα.

Στον τομέα των μεταφορών, το Συμβούλιο ενέκρινε, στις 23 Ιουλίου τον κανονισμό ΕΟΚ αριθμ. 2410/92 με τον οποίο οι διατάξεις του κανονισμού εκτείνονται στις αεροπορικές μεταφορές στο εσωτερικό των κρατών μελών και τον κανονισμό με τον οποίο παρατείνεται η ισχύς του κανονισμού (ΕΟΚ) αριθμ. 3976/87 σχετικά με την εφαρμογή του άρθρου 85 παράγραφος 3, της Συνθήκης ΕΟΚ σε ορισμένες κατηγορίες συμφωνιών και εναρμονισμένες πρακτικές στον τομέα των αεροπορικών μεταφορών.

Μέχρις ότου χορηγηθούν νέες απαλλαγές κατά κατηγορίες για τις αεροπορικές μεταφορές, η Επιτροπή παρέτεινε την ισχύ των υφισταμένων απαλλαγών. Το Συμβούλιο από την πλευρά του εξέδωσε τον κανονισμό ΕΟΚ αριθμ. 479/92 επιτρέποντας στην Επιτροπή να χορηγεί απαλλαγές κατά κατηγορίες για συμφωνίες, αποφάσεις και εναρμονισμένες πρακτικές σταξύ ναυτιλιακών εταιρειών

τακτικών γραμμών (CONSONTIA).

Η Επιτροπή εξάλλου, κάνοντας χρήση των εξουσιών που της χορηγήθηκαν εξέδωσε την 21η Δεκεμβρίου, έναν κανονισμό περί απαλλαγής κατά κατηγορίες στον ασφαλιστικό τομέα ο οποίος έγινε ευμενώς δεκτός από το Ευρωπαϊκό Κοινοβούλιο.

Η επιτροπή εξάλλου, έλαβε μια σειρά σημαντικών μέτρων για να διευκολύνει τη συνεργασία μεταξύ επιχειρήσεων.

Εξέδωσε πράγματι έναν κανονισμό με στόχο την επέκταση της ισχύος των κανονισμών σχετικά με την εφαρμογή του άρθρου 85, παράγραφος 3, της Συνθήκης ΕΟΚ σε κατηγορίες συμφωνιών εξειδίκευσης, συμφωνιών έρευνας και ανάπτυξης, συμφωνιών χρήσης αδειών εκμετάλλευσης τεχνογνωσίας, αντιστοιχα, παρέχοντας στις επιχειρήσεις το ευεργέτημα της απαλλαγής κατά κατηγορία, όταν επεκτείνουν τη συνεργασία τους πέρα από τους τομείς της έρευνας ανάπτυξης ή της παραγωγής. Η Επιτροπή, εξάλλου, στην ανακοίνωσή της της 23ης Δεκεμβρίου, σχετικά με την εκτίμηση με βάση το άρθρο 85 παράγραφοι 1, και 3 της Συνθήκης ΕΟΚ, των κοινών επιχειρήσεων συνεταιριστικού χαρακτήρα, διέγραψε σε γενικές γραμμές την μελλοντική της πολιτική στον τομέα αυτό.

Επίσης στις 23 Δεκεμβρίου εξέδωσε ανακοίνωση σχετικά με την συνεργασία μεταξύ των εθνικών δικαστηρίων, με την οποία ενθαρρύνει τα δικαστήρια των κρατών μελών να κάνουν περαιτέρω χρήση των αρμοδιοτήτων τους για την εφαρμογή των άρθρων 85 και 86 της Συνθήκης ΕΟΚ.

4.10.2 Απαγορευόμενες οριζόντιες συμπράξεις

Με τις αποφάσεις που έλαβε η Επιτροπή στη διάρκεια του έτους απέδειξε ότι είναι αποφασισμένη να αυξήσει την επαγρυπνησή της έναντι των συμπράξεων και άλλων αντίθετων προς τους κανόνες ανταγωνισμού συμφωνιών, καθώς πλησιάζει ο χρόνος ολοκλήρωσης της εσωτερικής αγοράς, και να επιβάλλει βαριά πρόστιμα όταν διαπιστώνει την ύπαρξη παραβάσεων.

Στα πλαίσια αυτά, επέβαλε ένα πρόστιμο συνολικού ύψους 22,5 εκατομ. Ε.Ε.Υ σε δύο ενώσεις επιχειρήσεων του κλάδου των κατασκευών στις Κάτω Χώρες, καθώς και στον κοινό συνδεσμό τους επειδή είχαν συντενίσει την ανταγωνιστική συμπεριφορά ορισμένων επιχειρήσεων του κλάδου στις Κάτω Χώρες κατά τη διαδικασία ανάθεσης συμβάσεων για έργα στη χώρα αυτή. Στο ναυπηγικό κλάδο επέβαλε επίσης ορισμένα πρόστιμα στις συμπράξεις ορισμένων ενώσεων Εφοπλιστών της Γαλλίας / Δυτικής Αφρικής με αποτέλεσμα να ανοίξει μια αγορά η οποία μέχρι τότε ήταν σχεδόν τελείως αποκλεισμένη από τον ανταγωνισμό.

Συνεχίζοντας μια πολιτική την οποία έχει χαράξει από παλιά η Επιτροπή έκρινε επίσης αντίθετες προς την αρχή της ολοκλήρωσης της κοινής αγοράς στις απαγορεύσεις εξαγωγών και άλλα μέτρα που συμφωνούνται μεταξύ ενός παραγωγού και των διανομέων του προκειμένου να εμποδίσουν τις παράλληλες εισαγωγές μεταξύ κρατών μελών, οι οποίες διαφορετικά θα μπορούσαν να γίνονται προς όφελος των καταναλωτών και λοιπού.

Στις περιπτώσεις που χρειάστηκε να ενεργήσει με ταχύτητα,

η Επιτροπή δεν δίστασε να κάνει χρήση προσωρινών μέτρων προκειμένου να αποφευχθούν ανεπανόρθωτες ζημιές από αντίθετες προς τον ανταγωνισμό συμπεριφορές. Η Επιτροπή υπογράμμισε την υποχρέωση εφαρμογής των κοινοτικών κανόνων ανταγωνισμού στον κλάδο της ενέργειας σε μια υπόθεση που αφορούσε έναν ανάδοχο γάλλο παραγωγό και τα γαλλικά και Ιταλικά μονοπώλια παραγωγής ηλεκτρικού ρεύματος EDF ή ENEL.

Η συμφωνία στην οποία κατέληξαν τελικά τα μέρη για να ρυθμίσουν την υπόθεση θεωρήθηκε από την Ευρώπη σαν θετικό βήμα προς την ελευθέρωση των εθνικών αγορών ενέργειας.

Η Επιτροπή, εξάλλου, επιβεβαίωσε ότι οι παρεπόμενες συμφωνίες που γίνονται κατά τη μεταβίβαση μιας επιχειρήσεως δεν πρέπει να περιέχουν ρήτρες άσκησης ανταγωνισμού αδικαιολόγητα μεγάλης διάρκειας (8 έως 9 ετών). Συνεχίζοντας την πολιτική που άσκησε κατά τα προηγούμενα χρόνια, η Επιτροπή επέτρεψε ορισμένες συμφωνίες συνεργασίας, είτε λαμβάνοντας επίσημη απόφαση βάσει του άρθρου 85, παράγραφος 3, της Συνθήκης ΕΟΚ είτε με διοικητικές επιστολές που απηύθυνε στα ενδιαφερόμενα μέρη.

4.10.3 Δεσπόζουσες θέσεις

Στην υπόθεση BRITISH MIDLAND/ AER LINGUS, η Επιτροπή απέδειξε ότι είναι αποφασισμένη να παρεμβαίνει έναντι κάθε αεροπορικής ή άλλης εταιρείας που κατέχει δεσπόζουσα θέση και που προσπαθεί να εμποδίσει την ανάπτυξη ή τη διατήρηση του ανταγωνισμού.

Πράγματι, οι νέες δυνατότητες ανταγωνισμού που προσφέρονται σε νέους ή μικρότερους ανταγωνιστές χάρη στην απελευθέρωση

του κλάδου των αεροπορικών μεταφορών δεν μπορεί να περιοριστούν από τις ενέργειες των καθιερωμένων αερομεταφορέων.

Με την ίδια αυστηρότητα ενείργησε και σε μία υπόθεση που αφορούσε δύο Εταιρείες μεταφορών με ποθέματα από τις οποίες η μία η οποία ήταν και λιμενική αρχή είχε προσπαθήσει να επιβάλλει στον ανταγωνιστή της λιγότερο ευνοϊκούς όρους λιμενικής πρόσβασης σε σχέση με την ίδια.

4.10.4 Πράξεις συγκέντρωσης

Κατά το 1992 η Επιτροπή έλαβε 59 κοινοποιήσεις και εξέδωσε 61 αποφάσεις βάσει του κανονισμού (ΕΟΚ) αριθμ. 4064/89 για τις συγκεντρώσεις.

Σε πέντε περιπτώσεις, αποφάσισε να προβεί στις εμπεριστατωμένες έρευνες που προβλέπονται κατά τη δεύτερη φάση της διαδικασίας, λόγω των σοβαρών αμφιβολιών που προέκυψαν μετά από μια πρώτη μηνιαία έρευνα, ως προς το κατά πόσο συμβιβάζονται οι πράξεις αυτές με την κοινή αγορά. Πάντως, συνεχίζοντας την πολιτική που ακολούθησε κατά το προηγούμενο έτος η Επιτροπή επέτρεψε, εντός της μηνιαίας προθεσμίας τις περισσότερες από τις πράξεις οι οποίες δεν δημιουργούσαν ούτε ενίσχυαν δεσπόζουσα θέση στην κοινή αγορά ή σε σημαντικό τμήμα αυτής εξάλλου, διαπίστωσε ότι εννέα υποθέσεις δεν ενέπιπταν στο πεδίο εφαρμογής του κανονισμού.

Στην υπόθεση NESILE 'PERRIER η Επιτροπή εφόρμωσε τον κανονισμό περί συγκεντρώσεων για πρώτη φορά σε μια περίπτωση

θεσπίζουσας θέσης ολιγοπωλιακού χαρακτήρα. Εντούτοις, επειδή η NESTLE τροποποίησε κατά τη διάρκεια της διεξαγωγής της έρευνας το αρχικό της σχέδιο, η Επιτροπή απέσυρε τις αιτιάσεις που είχε διαπιστώσει και εξέδωσε μια απόφαση συνοδευόμενη από όρους και υποχρεώσεις, με την οποία επιτρέπεται η σχεδιαζόμενη συγκέντρωση. Την ίδια λύση υιοθέτησε και στην υπόθεση ASSOR WAGONS - LITS, για την οποία επίσης είχε διατυπώσει σοβαρές επιφυλάξεις.

Στη διάρκεια του έτους, η Επιτροπή έλαβε τρεις αιτήσεις από κράτη μέλη για την παραπομπή υποθέσεων ενώπιον των αρμοδίων για θέματα ανταγωνισμού εθνικών αρχών, προκειμένου να εξεταστούν από άποψη εθνικού μάλλον παρά κοινοτικού δικαίου. Η επιτροπή ικανοποίησε το αίτημα αυτό στην υπόθεση STEELAY / TARMAC, όπου αναγνώρισε ότι ήταν προτιμότερο να ρυθμιστεί η υπόθεση σύμφωνα με το εθνικό δίκαιο, ενώ σε δύο άλλες περιπτώσεις (MANNESMANN / HOESCH και SIEMENS PHILIPS), η Επιτροπή αποφάσισε να αναλάβει την υπόθεση και να διεξαγάγει η ίδια μια έρευνα σε βάθος.

Εφαρμογή των κανόνων ανταγωνισμού στις κρατικές παρεμβάσεις

Κρατικές ενισχύσεις 4.11

Στις 20 Μαΐου, η Επιτροπή εξέδωσε μία ανακοίνωση σχετικά με τις ενισχύσεις προς τις μικρές και μεσαίες επιχειρήσεις βασικός στόχος της οποίας είναι να υπάρχει ένα πλαίσιο εννοιασκό και περισσότερη διαφάνεια, με σαφή προσδιορισμό και οριοθέτηση της έντασης της ενίσχυσης. Η Επιτροπή εξέδωσε επίσης στις 2 Ιουλίου μία ανακοίνωση για την ταχεία εξέταση των καθεστώτων ενίσχυσης προς τις μικρές και μεσαίες επιχειρήσεις και τροποποίησε τα υπάρχοντα καθεστώτα. Εξάλλου, σύμφωνα με την απόφαση του Σεπτεμβρίου 1991 η Επιτροπή παρακολούθησε τις δραστηριότητες της TREUHANDANSTALT στα νέα ομόσπονδα κράτη της Γερμανίας. Προέβη, έτσι σε εμπειροστατωμένη εξέταση πολλών περιπτώσεων διατήρησης της χρηματοδότησης επιχειρήσεων που κατέχει η TREUHANDANSTALT, καθώς και ορισμένων ιδιωτικοποιήσεων. Εξάλλου, για μεγαλύτερη διαφάνεια και περισσότερο έλεγχο στις μελλοντικές ενισχύσεις, επέφερε αρκετές τροποποιήσεις στη διαδικασία εποπτείας.

Το κοινοτικό πλαίσιο κρατικών ενισχύσεων για την τεχνολογική έρευνα και ανάπτυξη ισχύει από εξαετίας. Στο διάστημα αυτό, εξετάστηκαν περισσότερα από 90 εθνικά καθεστώτα ενισχύσεων Σ ή ΙΑ προκειμένου να προσαρμοστούν στις διατάξεις αυτές.

4.11.1 Ενισχύσεις κλαδικού χαρακτήρα

Η Επιτροπή εξακολούθησε την πολιτική περιορισμού των ενισχύσεων σε ορισμένους ειδικούς κλάδους ή επιχειρήσεις, τούτες σε επιχειρήσεις που αντιμετωπίζουν οικονομικές δυσχέρειες.

Στη βάση αυτή, εφαρμοσε σε πολλές περιπτώσεις το πλαίσιο κρατικών ενισχύσεων στο κλάδο των αυτοκινήτων, η ισχύς του οποίου έχει παραταθεί τον προηγούμενο χρόνο, προκειμένου να αποτραπεί η δημιουργία πλεονάζοντος παραγωγικού δυναμικού. Επίσης, επανεξέτασε το πλαίσιο προσαρμόζοντάς το στις συνθήκες της αγοράς. Εξάλλου, η Επιτροπή παρέτεινε εκ νέου, μέχρι το τέλος του 1992 την ισχύ του κώδικα ενισχύσεων στη βιομηχανία συνθετικών ινών. Ειδόθηκε επίσης, ένας νέος κώδικας που απεικονίζει τη σημερινή κατάσταση που επικρατεί στον κλάδο και διευκρινίζει τις ισχύουσες διατάξεις οι οποίες χρονολογούνται από το 1977.

Η Επιτροπή ενέκρινε, ακόμη την παράταση κατά έξι μήνες του συστήματος πλαισίωσης των κρατικών ενισχύσεων για το περιβάλλον, εν αναμονή μιας γενικής αναθεώρησής του.

Το Συμβούλιο ενέκρινε, στις 20 Ιουλίου, την οδηγία 92/69/ΕΟΚ με την οποία τροποποιείται η έβδομη οδηγία σχετικά με τις ενισχύσεις στις ναυπηγικές εργασίες ώστε να συναφθούν ειδικές μεταβατικές συμφωνίες για τα ναυπηγεία της πρώην Δαιτικής Δημοκρατίας της Γερμανίας, κατά τη διάρκεια της αναδιορθώσής τους. Η Επιτροπή καθόρισε ως ανώτατο όριο των ενισχύσεων το 9%. Είχε ήδη προτείνει, από την πλευρά της να θεσπιστεί νέο καθεστώς ενισχύσεων στη βιομηχανία ορυκτού άνθρακα.

4.11.2 Περιφερειακές ενισχύσεις

Η Επιτροπή συνέχισε τον έλεγχο που ασκεί επί των εθνικών περιφερειακών ενισχύσεων με στόχο την ενίσχυση της συνοχής. Στα πλαίσια αυτά, συνέχισε την εξέταση των ισχυρότερων καθεστώτων και έλαβε μέτρα ώστε να συνδυάζεται περισσότερο η χρησιμοποίηση των διαρθρωτικών ταμείων με τον έλεγχο των κρατικών ενισχύσεων. Εξακολούθησε επίσης τη μελέτη των αποτελεσμάτων που έχουν οι ενισχύσεις για επενδύσεις με υψηλή ένταση κεφαλαίου επί των ενδοκοινωνικών συναλλαγών και ήρθε σε επαφή με τα κράτη μέλη για να προτείνει τον περιορισμό των ανταγωνιστικών συνεπειών των ενισχύσεων που χορηγούνται σ' αυτό το είδος σχεδίων βάσει καθεστώτων περιφερειακής ενίσχυσης.

4.11.3 Εθνικά μονοπώλια εμπροικού χαρακτήρα

Με την προοπτική της ολοκλήρωσης της εσωτερικής αγοράς της ενέργειας, η Επιτροπή συνέχισε να κινεί διαδικασίες παράβασης κατά μονοπωλίου εισαγωγής και εξαγωγής ηλεκτρικής ενέργειας και αερίου που υπάρχουν στις νομοθεσίες πολλών κρατών μελών.

4.11.4 Δημόσιες Επιχειρήσεις και επιχειρήσεις με αποκλειστικά ή ειδικά δικαιώματα

Η Επιτροπή άρχισε να εξετάζει τις πληροφορίες που έλαβε στο πλαίσιο του συστήματος υποβολής εκθέσεων που θέσπισε τον

παρασμένο χρόνο προκειμένου να εντοπίσει τα στοιχεία ενίσχυσης που περιέχονται στις μεταβιβάσεις πόρων μεταξύ δημοσίων αρχών και δημοσίων επιχειρήσεων. Η Γαλλία υπέβαλε προσφυγή θεωρώντας ότι η Επιτροπή υπερέβη τις εξουσίες που της έχουν ανατεθεί από τις σχετικές οδηγίες.

Στα πλαίσια της πολιτικής αυτής για απαλευθέρωση των αγορών σε πολλούς κλάδους, ώστε να προωθηθεί η ολοκλήρωση και να ενισχυθεί το οικονομικό δυναμικό της Κοινότητας, η Επιτροπή υιοθέτησε ένα Πρόσπενο Ξιβλίο για την ενιαία αγορά των τεχνοοομικών υπηρεσιών, το οποίο περιλαμβάνει ορισμένες προτάσεις για τη δημιουργία ανταγωνισμού στον τομέα αυτό και προβλέπει τα αναγκαία μέτρα εναρμόνισης.

Σύμφωνα με την οδηγία 90/388/ΕΟΚ της Επιτροπής για τον ανταγωνισμό στις υπηρεσίες τηλεπικοινωνιών τέσσερα κράτη μέλη κοινοποίησαν στην Επιτροπή σχέδια κανόνων εφαρμοστέων στις δημόσιες υπηρεσίες, που προβλέπουν τις προϋποθέσεις υπό τις οποίες θα επιτρέπεται στους ιδιωτικούς φορείς παροχής υπηρεσιών να προσφέρουν υπηρεσίες μεταγωγής βασικών δεδομένων από την 1η Ιανουαρίου 1993. Έξι άλλα κράτη μέλη σχεδιάζουν να δημιουργήσουν συνθήκες ελεύθερου ανταγωνισμού για την παροχή της υπηρεσίας αυτής χωρίς ειδικό περιορισμό.

Εξάλλου, στην εκθέσή της, για την κατάσταση του κλάδου των υπηρεσιών στις τηλεπικοινωνίες η Επιτροπή εξέτασε τέσσερεις δυνατότητες για την αντιμετώπιση των προβλημάτων που έχουν διαπιστωθεί και θεωρεί ότι η καταλληλότερη λύση για την επίτευξη των επιδιωκόμενων στόχων είναι το άνοιγμα στον ανταγωνισμό της ενδοκοινοτικής φωνητικής τηλεφωνίας.

4.11.5 Διεθνή θέματα

Στη συμφωνία για τον ευρωπαϊκό οικονομικό χώρο (ΕΟΧ) προβλέπεται η δημιουργία ισοτιμών όρων ανταγωνισμού σε όλο τον ΕΟΧ, καθώς και η εφαρμογή από τις χώρες ΕΖΕΣ του κοινοτικού κερτημένου τόσο όσον αφορά τους κανόνες ανταγωνισμού που εφαρμόζονται στις επιχειρήσεις όσο και τις κρατικές ενισχύσεις και τα κρατικά μονοπώλια. Η εφαρμογή των κανόνων αυτών θα πραγματοποιηθεί με την ευθύνη της Επιτροπής και ενός ανεξάρτητου οργάνου με ανάλογες εξουσίες, της αρχής επιτήρησης της ΕΖΕΣ. Από την άλλη πλευρά, οι προσωρινές συμφωνίες που υπογράφηκαν με την Ουγγαρία, την Πολωνία και την Τσεχική και Σλοβακική Ομοσπονδιακή Δημοκρατία, οι οποίες τέθηκαν σε ισχύ την 1η Μαρτίου, περιλαμβάνουν αναλυτικές διατάξεις για τον τομέα του ανταγωνισμού του οποίου οι κανόνες εφαρμογής θα οριστούν από κοινού μελλοντικά.

Τον Νοέμβριο επετεύχθη συμβιβασμός μεταξύ της Επιτροπής και της αυστριακής κυβέρνησης σχετικά με τις ενισχύσεις που χορήγησε η τελευταία για την κατασκευή ενός εργοστασίου παραγωγής αυτοκινήτων πολλαπλών λειτουργιών. Συγκεκριμένα η αυστριακή κυβέρνηση δέχθηκε να μειώσει από 33 σε 14,4% την ένταση της αρχικά προβλεφθείσας ενίσχυσης.

Εξάλλου, το πρώτο έτος εφαρμογής της συμφωνίας μεταξύ των ανωμένων Πολιτειών και της Επιτροπής είχε ιδιαίτερα θετικά αποτελέσματα και ενίσχυσε τις σχέσεις εμπιστοσύνης μεταξύ των αμοδίων για τον ανταγωνισμό αρχών των δύο μερών, χάρη στις πολυάριθμες συνεδριάσεις και ανεπίσημες επαφές ή στη στενή συνεργασία σε συγκεκριμένες περιπτώσεις.

Πολλές επαφές έγιναν, εξάλλου, με την Ιαπωνική FITC (JAPANESE FAIR TRADE COMMISSION) από τις οποίες διαπιστώθηκε το ενδιαφέρον της αρχής αυτής για ένα επικοδομητικό διάλογο με την Επιτροπή, ενώ ελπίζεται ότι θα δοθούν λύσεις στα προβλήματα έλλειψης ανταγωνισμού και μηχανισμών αγοράς σε πολλούς κλάδους της Ιαπωνικής οικονομίας.

Η Επιτροπή συμμετείχε ενεργά στις εργασίες τις σχετικές με τον ανταγωνισμό που διεξήχθησαν σε διάφορα διεθνή FORUM, και ιδιαίτερα στον ΟΟΣΑ και τη Διάσκεψη των Ηνωμένων Εθνών για το εμπόριο και την Ανάπτυξη, καθώς και στις εργασίες που διεξάγονται στο πλαίσιο της CAII.

4.12 Πολιτική στον τομέα των επιχειρήσεων και υπηρεσίες

Δραστηριότητες και στόχοι προτεραιότητας

Ενόψει της ολοκλήρωσης της εσωτερικής αγοράς, τα κοινοτικά όργανα συνέχισαν τις προσπάθειές τους για τη βελτίωση του περιβάλλοντος των επιχειρήσεων, και ειδικότερα των μικρομεσαίων επιχειρήσεων (ΜΜΕ) καθώς και για την προώθηση της ανάπτυξής τους. Σε μήνισμα της 17ης Ιουνίου για την ενίσχυση των κοινοτικών ενεργειών, στο τομέα αυτό, το Συμβούλιο υπογράμμισε τη σπουδαιότητα της διαξαγωγής τακτικών διαβουλεύσεων με τον επιχειρηματικό κόσμο στα πλαίσια της νομοθετικής διαδικασίας. Εξάλλου, επιβεβαίωσε τη δέσμευσή του να υποστηρίξει την ενίσχυση των ενεργειών υπέρ των επιχειρήσεων ή συνέστησε στην Επιτροπή να συνεχίσει την ανάπτυξη των αναγκαίων ενεργειών για τη δημιουργία ευνοϊκού περιβάλλοντος για την ανταγωνιστικότητα των επιχειρήσεων καθώς και για την υποστήριξη της ενσωματώσής τους στην ενιαία αγορά μετά το 1992. Η Επιτροπή, από την πλευρά της, ενέκρινε, στις 23 Δεκεμβρίου πρόγραμμα κοινοτικών μέτρων με τον τίτλο "Η Επιχείρηση στο επίκεντρο της οικονομικής ανάπτυξης στην Ευρώπη" που αποσκοπεί στο να δραστηριοποιήσει τους επιχειρηματίες εν όψει ανάπτυξης της οικονομίας. Συνδευόμενο από δύο προτάσεις αποφάσεων για την ενίσχυση, από το 1993 έως το 1996, των κλάδων προτεραιότητας της πολιτικής στον τομέα των επιχειρήσεων στην Κοινότητα και την εξασφάλιση της συνέχειας της πολιτικής αυτής για την περίοδο 1994-1997, το πρόγραμμα προβλέπει ενέργειες για τη βελτίωση της πρόσβασης στην κοινοτική πληροφόρηση,

και για την παροχή περισσότερων δυνατοτήτων συνεργασίας μεταξύ των επιχειρήσεων, ιδιαίτερα των ΜΜΕ, για τη βελτίωση του διοικητικού ή νομικού πλαισίου των επιχειρήσεων και για την προώθηση των κοινοτικών μέσων. Εξάλλου, θα συνεχισθεί η εφαρμογή των μέτρων που αφορούν ιδιαίτερα τη βιοτεχνία και τις μικρές επιχειρήσεις, το εμπόριο και τη διανομή, τους συνεταιρισμούς, ενώσεις κοινωνικής αλληλεγγύης, σωματεία και ιδρύματα καθώς και τη βελτίωση του χρηματοδοτικού πλαισίου.

Προώθηση των επιχειρήσεων και του επιχειρηματικού περιβάλλοντος

Η Επιτροπή εξέδωσε στις 11 Νοεμβρίου μια ανακοίνωση για την αξιολόγηση της πολιτικής της Κοινότητας στον τομέα των επιχειρήσεων. Εξάλλου, κατέβαλε προσπάθειες, και κατά τη διάρκεια του 1992, για την ενίσχυση και την τελειοποίηση του συστήματος αξιολόγησης των επιπτώσεων της κοινοτικής νομοθεσίας στις επιχειρήσεις, προκειμένου να βελτιωθεί η διαφάνεια της δραστηριότητας της και να αποδειχθεί ότι έχουν ληφθεί υπόψη οι ανησυχίες που είχαν εκφράσει οι επιχειρήσεις και ειδικότερα οι ΜΜΕ.

Σε εφαρμογή της απόφασης 89/490/ΕΟΚ σχετικά με τη διοικητική απλούστευση, η Επιτροπή ενέκρινε στις 27 Οκτωβρίου, τη δεύτερη έκθεση για την απλούστευση των διοικητικών διαδικασιών στην Κοινότητα, η οποία αποτέλεσε αντικείμενο ενός ψηφίσματος του Συμβουλίου, στις 3 Δεκεμβρίου. Σύμφωνα με την απόφαση 89/490/ΕΟΚ του Συμβουλίου η Επιτροπή ενέκρινε εξάλλου, στις 26 Μαΐου, μια έκθεση για το συντονισμό των δραστηριοτήτων υπέρ των ΜΜΕ. Σε έκθεση της 29ης Απριλίου η Επιτροπή προσπάθησε να διευκρινήσει τον ορισμό των ΜΜΕ που χρησιμοποιείται στο

πλαίσιο των κοινοτικών ενεργειών ή το Συμβούλιο, στο 4ηφισμά του της 17ης Ιουνίου για τις κοινοτικές δράσεις στήριξης των επιχειρήσεων, επανέλαβε ότι θα επιθυμούσε να συζητηθεί πιο διεξοδικά το πρόβλημα του ορισμού των ΜΜΕ.

Εξάλλου, λαμβάνοντας υπόψη τις ανησυχίες που είχαν εκφράσει από καιρό οι επιχειρηματικοί κύκλοι για την παράταση των προθεσμιών πληρωμών στις εμπορικές συναλλαγές, η Επιτροπή ανέλαβε τη διεξαγωγή μιας ανταλλαγής απόψεων για τις επιπτώσεις των πρακτικών αυτών στην Κοινότητα και τον Νοέμβριο διαβίβασε στους ενδιαφερομένους φορείς ένα έγγραφο εργασίας με σκοπό την έναρξη μιας ευρείας συζήτησης σχετικά με το εν λόγω θέμα.

Εξάλλου, σε μια γνώμη πρωτοβουλίας της 22ας Οκτωβρίου, η Οικονομική και Κοινωνική Επιτροπή πρότεινε στην Επιτροπή κατευθυντήριες γραμμές για τη μελλοντική πολιτική της Κοινότητας υπέρ των ΜΜΕ και για την ενίσχυση του ρόλου των μικρών επιχειρήσεων και των βιοτεχνιών.

4.13

'Παροχή υπηρεσιών προς επιχειρήσεις - Βελτίωση των δυνατοτήτων προσαρμογής των επιχειρήσεων στην εσωτερική αγορά'

Βελτίωση ενημέρωσης

Το δίκτυο των 210 ευρωπαϊκών κέντρων πληροφόρησης (E.I.C.) συνέχισε τις εργασίες του για τη βελτίωση της ποιότητας των υπηρεσιών που παρέχονται στις επιχειρήσεις και άρχισε να επεκτείνεται σταδιακά στις χώρες της ΕΖΕΣ και της Κεντρικής Ευρώπης, χάρη στη δημιουργία επτά νέων κέντρων αυταπόκρισης. Οι δραστηριότητες των ευρωπαϊκών κέντρων πληροφόρησης προβλήθηκαν κατά την "Ευρωπαϊκή εβδομάδα των επιχειρήσεων". Κατά τη διάρκεια της εβδομάδας αυτής, πραγματοποιήθηκαν περισσότερες από 2000 εκδηλώσεις οι οποίες συγκέντρωσαν περισσότερους από 70.000 εκπροσώπους επιχειρήσεων απ'όλη την Κοινότητα.

Ανάπτυξη της συνεργασίας

Το Ευρωπαϊκό δίκτυο συνεργασίας και εμπιστευτικής προσέγγισης των επιχειρήσεων ή το "BUSINESS COOPERATION NETWORK" (BC-NET), περιλαμβάνει σήμερα 600 μέλη και καλύπτει όλες τις περιφέρειες της Κοινότητας και ορισμένες τρίτες χώρες. Το γραφείο προσέγγισης των επιχειρήσεων (BRE), που στόχος του είναι να αποτελέσει ένα αποτελεσματικό ενδιάμεσο φορέα για την προώθηση των επαφών μεταξύ επιχειρήσεων που δεν έχουν εμπιστευτικό χαρακτήρα, εκπροσωπείται σήμερα από 47 χώρες στις περισσότερες ηπείρους. Από το 1991 η ενέργεια "EUROPARIENARIANT" οργανώνεται δύο φορές το χρόνο. Στις 22 και 23 Ιουνίου πάνω από 1400 υπεύθυνοι

μικρομεσαίων επιχειρήσεων από 23 χώρες συναντήθηκαν στη Θεσσαλονίκη και πραγματοποιήθηκαν 7000 ως 9000 επαφές μεταξύ των ενδιαφερομένων. Η δεύτερη εκδήλωση, η οποία πραγματοποιήθηκε στις 3 και 4 Δεκεμβρίου στο ΒΑΡΙ της Ιταλίας απευθυνόταν ειδικότερα στις επιχειρήσεις των χωρών της Μεσογείου. Έλαβαν μέρος περίπου 600 επιχειρήσεις από 29 χώρες.

Μέχρι στιγμής εγκρίθηκαν 50 σχέδια στο πλαίσιο του προγράμματος INTERPRISE σημαντικό μέρος των οποίων αφορά επιχειρήσεις τρίτων χωρών.

Στο πλαίσιο της ανακοίνωσης που εκδόθηκε από την Επιτροπή καταρτίζεται μια σφαιρική στρατηγική στον τομέα της υπεργολαβίας. Εξάλλου οργανώθηκε στη Μαδρίτη μια πανευρωπαϊκή διάσκεψη για την υπεργολαβία, με σκοπό την προώθηση της δημιουργίας μιας ευρωπαϊκής αγοράς υπεργολαβίας.

4.14 Προετοιμασία των ΜΜΕ για την ενιαία αγορά

Η Επιτροπή συνέχισε τη διεύρυνση των προγραμμάτων πειραματικών ενεργειών κατάρτισης σκοπός των οποίων είναι να διευκολύνουν την προετοιμασία των ΜΜΕ ενόψει της ενιαίας αγοράς. Ο συνολικός αριθμός των ΜΜΕ που έλαβαν μέρος στα προγράμματα αυτά συζήθηκε αίσθητά και χάρη σε 101 ενέργειες κατάρτισης θα εξασφαλιστεί η εκπαίδευση των υπευθύνων 3500 ΜΜΕ.

Μετά την εκκίνηση της πειραματικής ενέργειας "EUROMANAGEMENT - EAI" το 1991, 47 σύμβουλοι τεχνολογίας πραγματοποίησαν ελέγχους σε 557 ευρωπαϊκές βιομηχανικές ΜΜΕ με σκοπό να εκτιμηθούν οι πόροι των επιχειρήσεων αυτών από άποψη τεχνολογίας, στρατηγικής και διαχείρισης ενόψει μιας διεθνικής τεχνολογικής συνεργασίας. Κατά τα μέσα του 1992, ξεκίνησε μια νέα πειραματική ενέργεια "EUROMANAGEMENT" προκειμένου να προσδιοριστούν τα προβλήματα που αντιμετωπίζουν οι ΜΜΕ και για να διευκολυνθεί η προσαρμογή τους στις νέες διατάξεις στον τομέα του καθορισμού των προτύπων, των διαδικασιών πιστοποίησης, της εγγύησης ποιότητας και ασφάλειας, που θεσπίστηκαν ενόψει της προετοιμασίας για την ενιαία αγορά.

Η Επιτροπή εξέδωσε ανακοίνωση με τη "συμμετοχή των ΜΜΕ στις δημόσιες συμβάσεις στην Κοινότητα" στην οποία συνιστά τη λήψη μιας σειράς συμπληρωματικών μέτρων, ειδικότερα στον τομέα των διασυνοριακών δημοσίων συμβάσεων. Εξάλλου, στο πλαίσιο του προγράμματος ενεργειών υπέρ των μικρών και βιοτεχνικών επιχειρήσεων, η Επιτροπή θέσπισε αρκετές πειραματικές ενέργειες.

Κεφάλαιο εκκίνησης

Μετά την απόφαση της Επιτροπής στο πλαίσιο ενός προτύπου κοινοτικού προγράμματος που ξεκίνησε το 1988 για τη δημιουργία 24 ταμείων κεφαλαίων εκκίνησης ιδρύθηκε ένα νέο ταμείο στα LAUDER της Γερμανίας με την υποστήριξη της κοινότητας.

Άλλες ενέργειες υπέρ των ΜΜΕ

Η Επιτροπή εγκαινιάσε ένα ευρωπαϊκό κέντρο παρακολούθησης των ΜΜΕ, σκοπός του οποίου είναι να διευκολύνει τη θέσπιση κατευθυντήριων γραμμών για την πολιτική της Κοινότητας στον τομέα των επιχειρήσεων, ιδίως με την κατάρτιση από ένα ευρωπαϊκό δίκτυο ερευνητικών ιδρυμάτων μιας ανεξάρτητα ετήσιας έκθεσης για την κατάσταση και τις προοπτικές των ΜΜΕ στην κοινότητα.

Εξάλλου, στο πλαίσιο της ανακοίνωσης για το ρόλο των εταιρειών αμοιβαίων εγγυήσεων στην Ευρωπαϊκή Κοινότητα, η Επιτροπή έλαβε μέρος στην ίδρυση στο Παρίσι, της ευρωπαϊκής ένωσης αμοιβαίων εγγυήσεων.

Για να διευκολυνθεί μια πιο μακροπρόθεσμη συνεργασία η Επιτροπή εφάρμοσε ένα πειραματικό πρόγραμμα ενεργειών με σκοπό να υποβοηθηθεί η συνεργασία των ΜΜΕ με χώρες της Κεντρικής Ευρώπης ενημερώνοντας τις επιχειρήσεις αυτές για τις συνθήκες της οικονομικής αγοράς στις εν λόγω χώρες.

Πρόγραμμα εργασίας στον τομέα των συνεταιρισμών, των ενώσεων
κοινωνικής αλληλεγγύης, των σωματείων και των ιδρυμάτων

Συμπληρώνοντας τις προτάσεις της σχετικά με το καταστατικό των ευρωπαϊκών σωματείων, συνεταιρισμών και ενώσεων κοινωνικής αλληλεγγύης, καθώς και τη θέση των εργοδομένων, η Επιτροπή συνέχισε την κατάρτιση προγράμματος εργασίας υπέρ των επιχειρήσεων του τομέα της κοινωνικής οικονομίας.

Οι κοινοτικές ενέργειες που προτάθηκαν θα έχουν ως στόχο την εκτενέστερη ανάλυση του τομέα, την πραγματοποίηση διεξοδικότερων διαβουλεύσεων, τη δημιουργία ενός ευνοϊκού περιβάλλοντος για τις επιχειρήσεις αυτές και την εφαρμογή ειδικών ενεργειών στήριξης.

4.1.31 Εμπόριο

Στο πλαίσιο της ανακοίνωσης της Επιτροπής για την ενιαία αγορά της διανομής, το Συμβούλιο ενέκρινε τα συμπεράσματα για τις ενέργειες της Κοινότητας υπέρ του εμπορίου, στα οποία υπογράμμισε ιδίως τη σπουδαιότητα του εμπορίου για την ολοκλήρωση της εσωτερικής αγοράς και την ενίσχυση της οικονομικής και κοινωνικής συνοχής της Κοινότητας.

4.15.2 Τουρισμός

Στις 13 Ιουλίου 1992 το Συμβούλιο εξέδωσε απόφαση σχετικά με την εφαρμογή ενός κοινοτικού προγράμματος ενεργειών υπέρ του τουρισμού. Το πρόγραμμα αυτό, το οποίο καλύπτει περίοδο 3 ετών προβλέπει κοινοτικές ενέργειες σε επίπεδα: αφενός την ενίσχυση της οριζόντιας προσέγγισης του τουρισμού στις κοινοτικές πολιτικές, και αφετέρου τη θέσπιση ειδικών μέτρων με σκοπό την προώθηση διαφόρων μορφών τουρισμού όπως είναι ο πολιτιστικός, αγροτικός, κοινωνικός τουρισμός ή ο τουρισμός που απευθύνεται σε νέους. Εξάλλου η Επιτροπή εξέδωσε δύο ανακοινώσεις που αφορούν αντίστοιχα τις κοινοτικές πολιτικές και τα μέτρα που επηρεάζουν τον τουρισμό.

4.16 Η Πολιτική ανταγωνισμού ως μέσο για την προώθηση του εμπορίου με τρίτες χώρες

Οι συμφωνίες που προαναφέρθηκαν, σε συνδυασμό με ορισμένες άλλες, ορίζουν με τον τρόπο αυτό τους κανόνες ανταγωνισμού που ισχύουν στο εμπόριο μεταξύ της Κοινότητας και πολλών από τους κυριότερους εμπορικούς εταίρους της. Παρόλο που δεν υπάρχουν τέτοιου είδους συμφωνίες με όλους τους εταίρους της Κοινότητας, πρέπει να αναγνωριστεί ότι οι περισσότεροι εμπορικοί εταίροι μας έχουν θέσει κανόνες ανταγωνισμού και μηχανισμούς εκτέλεσής. Η ύπαρξη τέτοιων κανόνων και μηχανισμών τόσο στην Κοινότητα όσο και στο έδαφος των εμπορικών εταίρων μας αποτελεί ένα αποτελεσματικό μέσο για την αντιμετώπιση των επιμέρους εμποδίων που υπάρχουν στο εμπόριο μεταξύ των δύο πλευρών. Συνεπώς, αυτό που έχει περισσότερη σημασία δεν είναι κατά πόσο πράγματι υπάρχουν τέτοιου είδους κανόνες ή σε πιο βαθμό καλύπτονται όλα τα πιθανά εμπόδια, αλλά κατά πόσον πράγματι εφαρμόζονται στην πράξη οι κανόνες αυτοί. Γι' αυτό το λόγο η προσοχή της Κοινότητας στράφηκε πρόσφατα στη βελτίωση της εφαρμογής των κανόνων ανταγωνισμού τόσο διεθνώς όσο και εντός του εδάφους των κυριότερων εμπορικών εταίρων μας.

Συνεπώς, οι περισσότερες εμπορικές συμφωνίες που συνάφθηκαν πρόσφατα και οι οποίες περιέχουν κανόνες ανταγωνισμού, δεν περιορίζονται πλέον απλώς στη θέσπιση αρχών και συστηματικών κανόνων, αλλά ρυθμίζουν επίσης τις πτυχές που αφορούν την εκτέλεση

των κανόνων. Αυτό ισχύει ιδίως στην περίπτωση του ΕΟΚ, στο πλαίσιο του οποίου η εποπτεύουσα αρχή της ΕΖΕΣ θα μεριμνά έτσι ώστε οι κανόνες ανταγωνισμού να εφαρμόζονται κατά τον ίδιο τρόπο σε όλο τον ΕΟΚ, καθώς και στην περίπτωση των ευρωπαϊκών και προσωρινών συμφωνιών, οι οποίες προβλέπουν τη θέσπιση κανόνων εφαρμογής από το Συμβούλιο Σύνδεσης και τη Μεικτή Επιτροπή αντιστίχως. Όσον αφορά τις χώρες με τις οποίες δεν έχει συμφωνηθεί η θέσπιση διεθνών κανόνων ανταγωνισμού, και συνεπώς οι πρακτικές που προκαλούν στοχλώσεις του ανταγωνισμού θα πρέπει να αντιμετωπιστούν με βάση τους εθνικούς κανόνες ανταγωνισμού, πρέπει να εφαρμοστούν άλλες διαδικασίες.

Ένας τρόπος για την επίτευξη του στόχου αυτού, όσον αφορά τις χώρες του ΟΟΣΑ είναι η διάταξη της σύστασης του ΟΟΣΑ του 1986 σχετικά με περιοριστικές επιχειρηματικές πρακτικές. Η διάταξη αυτή, η οποία συχνά αναφέρεται ως "διάταξη για τη ανάληψη θετικών ενεργειών αβροφροσύνης", βασίζεται στην αναγνώριση του γεγονότος ότι η εφαρμογή πρακτικών που νοθεύουν τον ανταγωνισμό σε μια χώρα του ΟΟΣΑ μπορεί να θίξουν ουσιαστικά συμφέροντα μιάς άλλης χώρας π.χ με τη δημιουργία εμποδίων για την πρόσβαση στην αγορά της χώρας αυτής. Σε μια τέτοια περίπτωση η χώρα της οποίας οι εξαγωγείς θίγονται από τέτοιου είδους πρακτικές μπορούν να ζητήσουν από την άλλη χώρα να εφαρμόσει τους εθνικούς κανόνες ανταγωνισμού της προκειμένου να διορθωθεί η κατάσταση. Η Επιτροπή είναι απόλυτα διατεθειμένη να εφαρμόσει αυτή την αρχή για την ανάληψη θετικών ενεργειών αβροφροσύνης στις περιπτώσεις που θεωρείται σκόπιμο.

Η Επιτροπή αναζητά τρόπους για την ενίσχυση της προσέγγισης αυτής τόσο σε διμερή όσο και σε πολυμερή βάση.

Αποτέλεσμα των προσπαθειών αυτών ήταν ότι συμπεριλήφθηκε μια διάταξη για την ανάλυση θετικών ενεργειών αβροφροσύνης στο άρθρο V της συμφωνίας ΕΟΚ - ΗΠΑ για τη συνεργασία σε θέματα πολιτικής ανταγωνισμού του Σεπτεμβρίου 1991. Παρόμοιες διατάξεις υπάρχουν επίσης σε αρκετά σχέδια κειμένων για τα οποία διαβάζονται επί του παρόντος διαπραγματεύσεις στα πλαίσια της ΟΑΙΤ, συμφωνία στον τομέα των υπηρεσιών, πολυμερής συμφωνία χάλυβα, ή σε περιφερειακό επίπεδο (ευρωπαϊκός καταστατικός χάρτης ενέργειας).

Συνεπώς παρόλο που υπάρχουν ορισμένες διαδικασίες βάσει των οποίων η Επιτροπή μπορεί να αντιμετωπίσει επιμέρους εμπόδια ιδιωτικού χαρακτήρα στο εμπόριο με τρίτες χώρες, η πραγματική εφαρμογή τους εξαρτάται από την υπόψη συγκεκριμένων και λεπτομερών πληροφοριών σχετικά με τέτοιου είδους εμπόδια. Ως εκ τούτου, η Επιτροπή επαναλαμβάνει την πρόσκληση που είχε απευθύνει προς τις επιχειρήσεις στην τελευταία παράγραφο του σημείου 65 της περυσινής έκθεσης ανταγωνισμού, την οποία θα επιθυμούσε να επεκτείνει και σε άλλα πρόσωπα καθώς και σε άλλες χώρες.

Εάν ήταν συνεπώς χρήσιμο να διαβιβαστούν στην Επιτροπή πληροφορίες από οποιαδήποτε πρόσωπα σχετικά με περιοριστικές πρακτικές σε τρίτες χώρες οι οποίες επηρεάζουν το εμπόριο μεταξύ της χώρας αυτής και της Κοινότητας. Στις περιπτώσεις που οι πληροφορίες είναι αρκετά λεπτομερείς για να δικαιολογήσουν την ανάληψη ενέργειας σύμφωνα με τις προαναφερθείσες διατάξεις θετικών ενεργειών αβροφροσύνης ή με οποιονδήποτε άλλο τρόπο, η Επιτροπή είναι διατεθειμένη να πράξει τα δέοντα.

4.16.1

Πιστώσεις στην εξαγωγή

Μετά από μακρές διαπραγματεύσεις στο πλαίσιο της ΟΟΣΑ, αφέθηκε να ισχύει στις 15 Φεβρουαρίου συμφωνία για την τροποποίηση των κατευθυντήριων γραμμών σχετικά με τις πιστώσεις στην εξαγωγή στις οποίες παρέχεται δημόσια στήριξη ("Συναίνεση"), με μια μεταβατική περίοδο, η οποία εκπνέει στις 15 Αυγούστου.

Οι νέοι κανόνες που τίθενται οι οποίοι προσρίζεται να περιορίσουν τις στρεβλώσεις του ανταγωνισμού, περιορίζουν ιδίως τη δημόσια στήριξη στα επιτόκια των πιστώσεων στην εξαγωγή προς ορισμένες χώρες. Με απόφαση της 23ης Μαρτίου, το Συμβούλιο κατέστησε υποχρεωτική την εφαρμογή στα κράτη μέλη των τροποποιήσεων αυτών που δεν αφορούν ωστόσο τα αεροσκάφη, επειδή οι διαπραγματεύσεις δεν κατέληξαν ως προς το σημείο αυτό, παρά τις προσπάθειες τις οποίες κατέβαλε η Επιτροπή.

Στις 14 Δεκεμβρίου υιοθέτησε μια απόφαση που παρατείνει για αόριστο χρονικό διάστημα την εφαρμογή των ανωτέρω κατευθυντήριων γραμμών. Την 1η Δεκεμβρίου, η Επιτροπή πρότεινε στο Συμβούλιο να καθιερώσει μια διαδικασία που θα εκφράζει την κοινή θέση της Κοινότητας έναντι των αποφάσεων που λαμβάνονται στο πλαίσιο της ΟΟΣΑ.

4.16.2

Προώθηση των εξαγωγών

Η Επιτροπή κατέβαλε φέτος προσπάθειες για να προωθήσει την κοινοτική βιομηχανία, κυρίως στις εξωτερικές αγορές οι οποίες φαίνεται ότι υπόσχονται πολλά όσον αφορά την ενδεχόμενη επέ-

κίτηση και την αγοραστική δύναμη, εφαρμόζοντας ένα πρόγραμμα το οποίο αποτελείται από μια δεκάδα εκθέσεων.

4.16.3 Ευρωπαϊκή οικονομία

Διαπιστώνεται έν γένει ότι ο βαθμός οικονομικής ολοκλήρωσης που επιδιώκει η Κοινότητα στις σχέσεις της με άλλες χώρες είναι υψηλότερος στην Ευρώπη απ' ότι σε άλλες περιοχές.

Κατά τη διάρκεια της περιόδου αναφοράς, το σημαντικότερο γεγονός στον τομέα του ανταγωνισμού στην Ευρώπη ήταν η υπογραφή της συμφωνίας για τον ευρωπαϊκό οικονομικό χώρο, η έναρξη ισχύος της συμφωνίας με το βασίλειο της Νορβηγίας και το βασίλειο της Σουηδίας στον τομέα της πολιτικής αεροπορίας, η έναρξη ισχύος των προσωρινών συμφωνιών με τρεις χώρες της Κεντρικής Ευρώπης και οι αιτήσεις προσχώρησης που υπέβαλλαν αρκετά ευρωπαϊκά κράτη.

Ευρωπαϊκός οικονομικός χώρος 4.16.4

Εκτός από την κατάργηση των εμποδίων ιδιωτικής φύσεως στις συναλλαγές, ένας από τους κύριους στόχους της συμφωνίας ΕΟΧ είναι η εγκαθίδρυση ισότιμων συνθηκών ανταγωνισμού σε όλο τον ΕΟΧ.

Οι βασικοί κανόνες στον τομέα του ανταγωνισμού που περιλαμβάνονται στη συμφωνία ΕΟΧ αντιστοιχούν στο "κοινωνικό κεντημένο"

4.16.5 Βαλτιώδεις χώρες

Η σκοπιά και η εφαρμογή των κανόνων ανταγωνισμού του ΕΟΧ

να πραγματοποιούνται με βάση δύο θεμελιώδεις αρχές: το σύστημα των "δύο οργάνων" και την αρχή της αποκλειστικής αρμοδιότητας ("ONE-STOP-SHOP-PRINCIPLE"). Αυτό σημαίνει ότι θα υπάρξουν δύο εποπτικές αρχές, δηλαδή η Επιτροπή των Ευρωπαϊκών Κοινοτήτων και μια ανεξάρτητη "Εποπτεύουσα Αρχή της ΕΖΕΣ", η οποία θα έχει ισοδύναμες εξουσίες και παρόμοια καθήκοντα με εκείνα της Επιτροπής. Στον τομέα των συμπράξεων, αυτό περιλαμβάνει ιδίως τη δυνατότητα διενέργειας ερευνών και επιβολής προστίμων. Στον τομέα των κρατικών ενισχύσεων, οι χώρες της ΕΖΕΣ θα υπόκεινται, για τη χορήγηση των εν λόγω ενισχύσεων, στον έλεγχο της Εποπτεύουσας Αρχής της ΕΖΕΣ σύμφωνα με τους ίδιους θεμελιώδεις κανόνες και τις ίδιες διαδικασίες με εκείνες των κρατών μελών της ΕΟΚ. Κάθε εποπτική αρχή θα εξετάζει τη νομιμότητα των κρατικών ενισχύσεων όχι μόνο όσον αφορά το δικό της έδαφος, αλλά επίσης και τις επιπτώσεις τους στο έδαφος της άλλης αρχής.

ΠΙΝΑΚΑΣ Α1
Ελληνικές εξαγωγές προς τις Σοσιαλιστικές χώρες 1976-1985
(σε χιλ. \$)

	1976	1977	1978	1979	1980	1981	1982	1983	1984	1985	1976-80	1981-85
ΕΣΣΔ	32996	101907	94154	54921	30941	73971	141451	142531	121210	142135	424919	621298
Γ.Δ.	28351	36395	37618	44791	50578	27920	15992	18448	14247	34974	197733	111581
Πολωνία	44110	37527	49718	60749	90632	39044	9938	8711	13653	12308	282756	33654
Τσεχοσλοβακία	28198	43597	56722	48683	76793	40892	36894	20244	22575	33169	253393	153774
Ουγγαρία	17346	27095	33547	38203	58748	35014	17582	35759	24133	15501	174939	127989
Ρουμανία	51775	45412	61170	53715	93658	76328	67004	52019	37941	39236	305730	272528
Βουλγαρία	33698	41666	51080	59987	63455	52920	42795	43591	41146	44104	249886	224556
Αλβανία	6400	9402	11154	13083	23826	12101	12288	8216	7009	8544	68865	48158
Γιουγκοσλαβία	43206	28486	59833	71940	95296	75061	119683	63977	63667	74591	348761	396979
Κίνα	1671	5809	2319	3435	13072	9988	2399	4652	26168	46892	25306	90000
Βιετнам	0	4092	0	31274	42693	15518	8499	1456	1432	2044	78059	28949
Λ. Κορέα	0	0	0	0	0	19	3	0	5	12	0	40
Κούβα	0	0	4	0	0	20	4104	3	14	2	4	4143
Μογγολία	0	0	0	0	0	0	0	0	0	0	0	0
Βαλκανικές χώρες	135079	174966	183237	198725	281235	216410	241770	167803	149763	166475	973242	942221
4 μικρές μη-βαλκανικές	118005	144614	177605	191826	276751	142870	30406	83162	74608	95952	908801	476998
ΕΟΑ-Ευρώπη (κλήν ΕΣΣΔ)	203478	231692	289855	305328	433864	272118	190205	178772	153695	179293	1464417	974083
ΕΟΑ-Ευρώπη	286474	333599	384009	360449	524805	346089	331656	321303	274905	321428	1889336	1595381
ΕΟΑ-Σύνολο	286474	337691	384013	391723	567498	361627	344259	322762	276351	323474	1967399	1628473
Μη Ευρωπαϊκές	1671	9901	2323	34709	55765	25545	15005	6111	27620	48950	104369	123231
Σύνολο Σοσιαλιστικών	337751	431388	457319	480131	704692	458796	478632	399607	373201	453513	2411331	2163749
					(εκ. \$)							
Σύνολο Ελλην. Εξαγωγών	2543	2723	3336	3888	5189	4294	4286	4459	4815	4555	17679	22409
Σύν. Εξαγωγών φασάν	NA	NA	NA	NA	NA	107	154	240	294	282	NA	1077
Σύν. Εξαγ. κλήν φασάν	2543	2723	3336	3888	5189	4187	4132	4219	4521	4273	17679	21332

Πηγή: Εκπελάσματα στοιχείων ΕΣΥΕ

ΠΙΝΑΚΑΣ Α2
Εισαγωγές της Ελλάδας από τις Σοσιαλιστικές χώρες 1976-1985
(σε χιλ. \$)

	1976	1977	1978	1979	1980	1981	1982	1983	1984	1985	1976-80	1981-85
ΕΣΣΔ	173790	113804	260954	205111	131208	331025	220860	246754	507976	532474	904867	1839089
ΓΑΔ	35582	46184	99608	65824	79022	52701	38268	46909	91515	64124	326220	294117
Πολωνία	36621	38992	68475	65065	74096	26235	54955	19199	32067	15723	283249	148229
Τσεχοσλοβακία	31635	36976	46762	57476	72281	55428	38010	33799	42446	49826	245130	219509
Ουγγαρία	23341	44090	57398	70257	69172	44821	36463	37173	31156	32680	264258	182293
Ρουμανία	64812	52796	73870	48966	71530	49039	52067	33360	57769	56442	311974	248677
Βουλγαρία	37162	52227	52587	79399	93890	33215	86290	66073	49124	33095	315265	267797
Λιθuania	3972	4494	4317	3672	10702	5188	13896	18777	10108	2548	32157	50517
Γιουγκοσλαβία	78906	128765	148893	153097	160344	36161	75937	73295	104266	106513	670005	396172
Κίνα	3932	2353	2069	9622	25618	20598	20737	26796	22373	22146	43594	112650
Βιετνάμ	71	3	52	26	53	55	29	8	6	36	205	134
Λ. Κορέα	72	111	38	384	3609	140	504	96	5183	149	9214	6072
Κουβάνη	102	126	107	36	453	18	66	106	157	337	324	684
Μογγολία	36	35	35	31	64	0	0	0	0	0	201	0
Βαλκανικές χώρες	184852	238282	279667	290134	336466	123603	228190	191505	221267	198598	1329401	963163
4 μικρές μη-βαλκανικές	127179	166242	272243	258622	294571	179185	168296	137080	197184	162403	1118857	844148
ΣΟΑ-Ευρώπη (κλήν ΕΣΣΔ)	229153	271265	398700	386987	459991	261439	306653	236513	304077	251940	1746096	1360622
ΣΟΑ-Ευρώπη	402943	385069	659654	592098	611199	592464	527513	483267	812053	784415	2650963	3199712
ΣΟΑ-Σύνολο	403152	385233	659848	592191	611769	592537	527513	483381	812216	784738	2652193	3200300
Μη Ευρωπαϊκές	4213	2628	2301	10099	34797	20811	21336	27006	27719	22668	54038	119540
Σύνολο Σοσιαλιστικών	490034	520956	815165	763966	877042	654624	638682	502345	954146	916144	3407163	3765943
Σύνολο Ελλ. Εισαγωγών	6049	5776	7758	9618	10626	3911	9969	9633	9618	10228	40827	48359
Σύν. Εισαγωγών βασών	NA	NA	NA	NA	NA	414	390	395	428	430	NA	2057
Σύν. Εισαγ. κλήν βασών	6049	6776	7758	9618	10626	3497	9579	9238	9190	9798	40827	46302

Πηγή: Εκτιμήματα στοιχείων ΕΣΥΕ

ΠΙΝΑΚΑΣ Α3
Εισαγωγές της Ελλάδας από τις Σοσιαλιστικές χώρες 1976-1985
Διορθωμένα στοιχεία
(σε χιλ. \$)

	1976	1977	1978	1979	1980	1981	1982	1983	1984	1985	1976-80	1981-85
ΕΣΣΔ	176883	217335	211107	203630	391454	397745	347579	545349	555044	535533	1196454	2581250
ΓΑΔ	21280	32465	36411	46149	46162	37506	38729	46727	50644	49344	182467	232950
Πολωνία	33513	28986	58455	58318	50138	25421	27920	14187	21255	15731	249410	104514
Τσεχοσλοβακία	31635	36976	46762	57476	72281	55428	38010	33799	42446	49826	245130	219509
Ουγγαρία	23341	43754	57398	69698	58681	44821	36463	37173	31156	32680	262872	182293
Ρουμανία	64811	52796	72743	48966	53422	49039	52067	33360	57769	56442	292738	248677
Βουλγαρία	37162	52227	52587	66409	70923	33215	72467	66073	49124	33093	279308	253972
Λιθuania	5707	3071	9967	21882	27404	28539	14662	13355	17841	18219	73031	92616
Γιουγκοσλαβία	71958	101204	140666	124805	152104	38497	60562	73295	99718	106483	590737	378555
Κίνα	3932	2353	2069	9622	25618	20598	20737	26783	22289	22146	43594	112553
Βιετνάμ	71	3	52	26	53	55	29	8	6	36	205	134
Λ. Κορέα	72	111	38	384	3609	140	504	96	159	149	9214	1048
Κουβάνη	102	126	107	36	453	18	66	106	157	337	324	684
Μογγολία	36	35	35	31	64	0	0	0	0	0	201	0
Βαλκανικές χώρες	179638	214298	275963	262062	303853	149290	199758	186083	224452	214237	1235814	973820
4 μικρές μη-βαλκανικές	109769	152181	209026	231641	237622	163176	141122	131886	155501	147581	939879	739266
ΣΟΑ-Ευρώπη (κλήν ΕΣΣΔ)	211742	257204	334356	347016	361607	245430	265656	231319	262394	237116	1511925	1241915
ΣΟΑ-Ευρώπη	388625	474539	545463	550646	753061	643175	613235	776668	817438	772549	2712534	3623165
ΣΟΑ-Σύνολο	388834	474703	545657	550739	753631	643248	613350	776782	817601	773022	2713564	3623983
Μη Ευρωπαϊκές	4213	2628	2301	10099	34797	20811	21336	26993	22611	22668	54038	114419
Σύνολο Σοσιαλιστικών	470503	586442	698397	707432	967356	731022	709795	890311	957608	920020	3430140	4208756
Σύνολο Ελλ. Εισαγωγών	4906	5377	6493	8181	3905	3286	9469	9098	8895	9669	33862	45417
Σύν. Εισαγωγών βασών	NA	NA	NA	NA	NA	414	390	395	428	430	NA	2057
Σύν. Εισαγ. κλήν βασών	4906	5377	6493	8181	3905	7872	9079	8703	8467	9239	33862	43360

Πηγή: Εκτιμήματα στοιχείων ΕΣΥΕ με διόρθωση στοιχείων (βλ. παραρτήμα Ι)

ΠΙΝΑΚΑΣ Α 4
Εμπορικό ισοζύγιο της Ελλάδας με τις Σοσιαλιστικές χώρες 1976-1985
Διορθωμένα στοιχεία

(σε χιλ. \$)

	1976	1977	1978	1979	1980	1981	1982	1983	1984	1985	1976-80	1981-85
ΕΣΣΔ	-93887	-115428	-116953	-148709	-500513	-323774	-206128	-402818	-433834	-393398	-771535	-1759952
Γ.Α.Δ.	7071	3930	1207	-1358	4416	-9586	-22737	-28279	-46397	-14369	15266	-121368
Πολωνία	10597	-1459	-18737	2431	40494	15623	-17982	-5476	-7602	-3423	33326	-20860
Τσεχοσλοβακία	-3437	6621	9960	-9393	4512	-14536	-1116	-13555	-19871	-16657	5263	-65735
Ουγγαρία	-5995	-16659	-23851	-31495	-9933	-9807	-13881	-1414	-7023	-17178	-87933	-54303
Ρουμανία	-13036	-7384	-11573	4749	40236	27289	14937	18659	-19828	-17205	12992	23852
Βουλγαρία	-3464	-10561	-1507	-6422	-7468	19705	-29672	-22482	-7978	11011	-29422	-29416
Αλβανία	693	1331	1187	-8799	1422	-16438	-2374	-5139	-10832	-9675	-4166	-44458
Γιουγκοσλαβία	-28752	-22718	-80833	-52865	-56808	36564	59121	-9318	-36051	-31892	-241976	18424
Κίνα	-2261	3456	250	-6187	-12546	-10610	-18338	-22131	3879	24746	-17288	-22454
Βιετνάμ	-71	4089	-52	31248	42640	15463	3470	1448	1426	2008	77854	28815
Λ.Δ. Κορέας	-72	-111	-8	-384	-8609	-121	-501	-96	-153	-137	-9214	-1008
Κούβα	-102	-126	-103	-36	-453	2	4038	-103	-143	-335	-420	3459
Μογγολία	-36	-35	-35	-31	-64	0	0	0	0	0	-201	0
Βαλκανικές χώρες	-44559	-39332	-92726	-63337	-22618	67120	42012	-18230	-74689	-47762	-262572	-31599
4 μικρές μη-βαλκανικές	8236	-7567	-31421	-39815	39489	-20306	-60716	-48724	-80893	-51628	-31078	-262267
ΣΟΑ-Ευρώπη (πλην ΕΣΣΔ)	-3264	-25512	-44501	-41488	72257	26688	-75451	-52547	-108699	-57823	-47508	-267832
ΣΟΑ-Ευρώπη	-102151	-140940	-161454	-190197	-229256	-297086	-281579	-455365	-542533	-451221	-822988	-2027784
ΣΟΑ-Σύνολο	-102360	-137012	-161644	-199016	-186133	-281621	-269071	-454020	-541250	-449548	-746165	-1995510
Μη Ευρωπαϊκές	-2547	7273	22	24610	20968	4754	-6331	-20862	5009	26282	30331	8812
Σύνολο Σοσιαλιστικών	-132732	-155054	-241078	-227251	-262674	-272226	-231163	-190704	-584407	-466506	-1018309	-2045006
Σύνολο Ελλην. Εμπορίου	-2363	-2654	-3157	-4293	-3716	-3992	-5183	-4639	-4080	-5114	-16183	-23008
Σύν. Εμπορίου εσόδων	NA	NA	NA	NA	NA	-307	-236	-155	-134	-148	NA	-980
Σύν. Εμπορ. ελθόντων	-2363	-2654	-3157	-4293	-3716	-3685	-947	-4484	-3946	-4966	-16183	-23008

Πηγή: Πίνακας Α1 και Α3

ΠΙΝΑΚΑΣ Α 5
Ερεκόριο της Ελλάδας με τις Σοσιαλιστικές χώρες 1976-1985: Ποσοστό κάλυψης των εισαγωγών από τις εξαγωγές
Διορθωμένα στοιχεία

	1976	1977	1978	1979	1980	1981	1982	1983	1984	1985	1976-80	1981-85
	%	%	%	%	%	%	%	%	%	%	%	%
ΕΣΣΔ	46.9	46.9	44.6	27.0	23.2	18.6	40.7	26.1	21.8	26.5	35.5	26.1
Γ.Α.Δ.	133.2	112.1	103.3	97.1	109.6	74.4	41.3	39.5	23.5	70.9	108.4	47.9
Πολωνία	131.6	96.3	72.6	104.2	180.8	153.6	35.6	61.4	94.2	78.2	113.4	90.0
Τσεχοσλοβακία	89.1	117.9	121.3	83.7	106.2	73.8	97.1	59.9	53.2	66.6	103.4	70.1
Ουγγαρία	74.3	61.9	58.4	54.8	85.5	78.1	48.2	96.2	77.5	47.4	56.5	70.2
Ρουμανία	79.9	36.0	34.1	109.7	175.3	155.6	128.7	155.9	65.7	69.5	104.4	109.6
Βουλγαρία	90.7	79.8	97.1	90.3	89.5	159.5	59.1	66.0	83.8	133.3	89.5	38.4
Αλβανία	112.1	116.5	111.2	59.3	105.2	42.4	83.8	61.5	39.3	46.9	94.3	52.0
Γιουγκοσλαβία	60.0	77.6	42.5	57.6	62.7	195.0	197.6	87.3	63.8	70.0	59.0	104.9
Κίνα	42.5	246.9	112.1	35.7	51.0	48.5	11.6	17.4	117.4	211.7	60.3	30.1
Βιετνάμ	0.0	+++	0.0	+++	+++	+++	+++	+++	+++	+++	+++	+++
Λ.Δ. Κορέας	0.0	0.0	0.0	0.0	0.0	13.6	0.6	0.0	3.8	3.1	0.0	3.8
Κούβα	0.0	0.0	3.7	0.0	0.0	111.1	+++	2.8	8.9	0.6	0.5	605.5
Μογγολία	0.0	0.0	0.0	0.0	0.0						3.0	
Βαλκανικές χώρες	75.2	81.6	66.4	75.8	92.6	145.0	121.0	90.2	56.7	77.7	78.8	96.8
4 μικρές μη-βαλκανικές	107.5	95.0	95.0	32.8	116.6	37.6	57.0	63.1	48.0	65.0	96.7	64.5
ΣΟΑ-Ευρώπη (πλην ΕΣΣΔ)	96.1	99.1	86.7	88.0	120.0	110.9	71.6	77.3	58.6	75.6	96.9	78.4
ΣΟΑ-Ευρώπη	73.7	70.3	70.4	65.5	69.7	53.8	54.1	41.4	33.6	41.6	69.7	44.0
ΣΟΑ-Σύνολο	73.7	71.1	70.4	71.1	75.3	56.2	56.1	41.6	33.8	41.8	72.5	44.9
Μη Ευρωπαϊκές	29.7	176.8	101.0	343.7	160.3	122.7	70.3	22.6	122.2	215.9	193.1	107.7
Σύνολο Σοσιαλιστικών	71.8	73.6	65.5	67.9	72.8	62.8	67.4	44.9	39.0	49.3	70.3	51.4
Σύνολο Ελλην. Εμπορίου	51.8	50.6	51.4	47.5	58.3	51.8	45.3	49.0	54.1	47.1	52.2	49.3
Σύν. εμπορίου εσόδων	NA	NA	NA	NA	NA	25.3	39.5	60.8	68.7	65.6	NA	52.4
Σύν. εμπορ. ελθόντων	51.8	50.6	51.4	47.5	58.3	53.2	45.5	48.5	53.4	46.3	52.2	49.2

Πηγή: Πίνακας Α1 και Α3

ΠΙΝΑΚΑΣ Α 6
Μερίδιο Σοσιαλιστικών χωρών στις Ελληνικές εξαγωγές 1976-1985

	1976	1977	1978	1979	1980	1981	1982	1983	1984	1985	1976-80	1981-85
	%	%	%	%	%	%	%	%	%	%	%	%
ΕΣΣΔ	3.26	3.74	2.82	1.41	1.75	1.72	3.30	3.20	2.52	3.12	2.40	2.77
Γ.Α.Δ	1.11	1.54	1.13	1.15	0.97	0.65	0.37	0.41	0.30	0.77	1.12	0.50
Πολωνία	1.73	1.28	1.49	1.56	1.75	0.91	0.23	0.20	0.28	0.27	1.60	0.37
Τσεχοσλοβακία	1.11	1.60	1.70	1.24	1.48	0.95	0.86	0.45	0.47	0.73	1.43	0.69
Ουγγαρία	0.68	1.00	1.01	0.98	1.13	0.82	0.41	0.80	0.50	0.54	0.99	0.57
Ρουμανία	2.04	1.67	1.83	1.38	1.30	1.78	1.56	1.17	0.79	0.86	1.73	1.12
Βουλγαρία	1.33	1.53	1.53	1.54	1.22	1.23	1.00	0.98	0.85	0.97	1.41	1.00
Αλβανία	0.25	0.35	0.33	0.34	0.56	0.28	0.29	0.18	0.15	0.19	0.39	0.21
Γιουγκοσλαβία	1.70	2.38	1.79	1.85	1.84	1.75	2.79	1.43	1.32	1.64	1.97	1.77
Κίνα	0.07	0.21	0.07	0.09	0.25	0.23	0.06	0.10	0.24	1.03	0.15	0.40
Βιετνάμ	0.00	0.15	0.00	0.80	0.82	0.36	0.20	0.03	0.03	0.04	0.44	0.13
Α.Δ. Κορέας	0.00	0.00	0.00	0.00	0.00	0.00	0.00	0.00	0.00	0.00	0.00	0.00
Κουβέ	0.00	0.00	0.00	0.00	0.00	0.00	0.10	0.00	0.00	0.00	0.00	0.00
Μογγολία	0.00	0.00	0.00	0.00	0.00	0.00	0.00	0.00	0.00	0.00	0.00	0.00
Βαλκανικές χώρες + μικρές μη-βαλκανικές	5.31	6.43	5.49	5.11	5.42	5.04	5.64	3.76	3.11	3.65	5.51	4.20
	4.64	5.31	5.32	4.93	5.33	3.33	1.88	1.87	1.55	2.11	5.14	2.13
ΣΟΑ-Ευρώπη (πλν ΕΣΣΔ)	3.00	3.51	3.69	7.36	8.36	6.34	4.44	4.01	3.19	3.94	3.28	4.35
ΣΟΑ-Ευρώπη	11.27	12.25	11.51	9.27	10.11	5.06	7.74	7.21	5.71	7.06	10.69	7.12
ΣΟΑ-Σύνολο	11.27	12.40	11.51	10.08	10.94	5.42	8.03	7.24	5.74	7.10	11.13	7.27
Μη Ευρωπαϊκές	0.07	0.36	0.07	0.89	1.07	0.59	0.35	0.14	0.57	1.07	0.59	0.55
Σύνολο Σοσιαλιστικών	13.28	15.34	13.71	12.35	13.58	10.68	11.17	3.96	7.75	9.96	13.64	9.66
						(10.96)	(11.58)	(9.47)	(8.25)	(10.61)		(10.14)
Σύνολο Ελλν. Εξαγωγών	100.00	100.00	100.00	100.00	100.00	100.00	100.00	100.00	100.00	100.00	100.00	100.00

Οι αριθμοί σε παρένθεση δεν περιλαμβάνουν τα οσόν
Πηγή: Πίνακας Α 1

ΠΙΝΑΚΑΣ Α 7
Μερίδιο Σοσιαλιστικών χωρών στις Ελληνικές εισαγωγές 1976-1985
Διορθωμένα στοιχεία

	1976	1977	1978	1979	1980	1981	1982	1983	1984	1985	1976-80	1981-85
	%	%	%	%	%	%	%	%	%	%	%	%
ΕΣΣΔ	3.61	4.04	3.25	2.49	4.40	4.80	3.67	5.99	6.24	5.54	3.53	5.24
Γ.Α.Δ	0.43	0.60	0.56	0.56	0.52	0.45	0.41	0.51	0.68	0.51	0.54	0.51
Πολωνία	0.68	0.73	1.05	0.71	0.56	0.31	0.29	0.16	0.24	0.16	0.74	0.23
Τσεχοσλοβακία	0.64	0.69	0.72	0.70	0.81	0.67	0.40	0.37	0.48	0.52	0.72	0.48
Ουγγαρία	0.48	0.31	0.38	0.35	0.77	0.54	0.39	0.41	0.35	0.34	0.78	0.40
Ρουμανία	1.32	0.98	1.12	0.60	0.60	0.59	0.55	0.37	0.65	0.58	0.86	0.55
Βουλγαρία	0.76	0.97	0.81	0.81	0.30	0.40	0.77	0.73	0.35	0.34	0.82	0.56
Αλβανία	0.12	0.15	0.15	0.27	0.31	0.34	0.15	0.15	0.20	0.19	0.22	0.20
Γιουγκοσλαβία	1.47	1.38	2.17	1.53	1.71	0.46	0.64	0.31	1.12	1.10	1.74	0.83
Κίνα	0.08	0.04	0.03	0.12	0.20	0.25	0.22	0.29	0.25	0.23	0.13	0.25
Βιετνάμ	0.00	0.00	0.00	0.00	0.00	0.00	0.00	0.00	0.00	0.00	0.00	0.00
Α.Δ. Κορέας	0.00	0.00	0.00	0.00	0.10	0.00	0.01	0.00	0.00	0.00	0.03	0.00
Κουβέ	0.00	0.00	0.00	0.00	0.01	0.00	0.00	0.00	0.00	0.00	0.00	0.00
Μογγολία	0.00	0.00	0.00	0.00	0.00	0.00	0.00	0.00	0.00	0.00	0.00	0.00
Βαλκανικές χώρες + μικρές μη-βαλκανικές	5.66	3.99	4.25	3.20	3.41	1.30	2.11	2.05	2.52	2.22	3.65	2.14
	2.24	2.93	3.22	2.83	2.66	19.7	1.49	1.45	1.75	1.53	2.78	1.63
ΣΟΑ-Ευρώπη (πλν ΕΣΣΔ)	4.32	4.78	5.15	4.24	4.06	2.96	2.81	2.54	2.95	2.45	4.46	2.73
ΣΟΑ-Ευρώπη	7.92	8.83	8.40	6.73	3.46	7.76	6.48	3.54	9.19	7.99	8.01	7.98
ΣΟΑ-Σύνολο	7.93	8.83	8.40	6.73	3.46	7.76	6.48	3.54	9.19	7.99	8.01	7.98
Μη Ευρωπαϊκές	0.09	0.05	0.04	0.12	0.39	0.25	0.23	0.30	0.25	0.23	0.16	0.25
Σύνολο Σοσιαλιστικών	9.29	10.91	10.76	3.65	10.86	3.32	7.50	9.79	10.77	9.52	10.13	9.27
						(9.29)	(7.82)	(10.23)	(11.31)	(9.96)		(9.71)
Σύνολο Ελλν. Εισαγωγών	100.00	100.00	100.00	100.00	100.00	100.00	100.00	100.00	100.00	100.00	100.00	100.00

Οι αριθμοί σε παρένθεση δεν περιλαμβάνουν τα οσόν

Πηγή: Πίνακας Α3

ΠΙΝΑΚΑΣ Α 8
Μερίδια της Ελλάδας στο εξωτερικό εμπόριο Σοσιαλιστικών χωρών 1976-1985
(Στατιστικές Ανατολικών χωρών)
(Σ. Τρέχ. τιμές)

Α. Ανατολικές εξαγωγές												
	1976	1977	1978	1979	1980	1981	1982	1983	1984	1985	1976-80	1981-85
	%	%	%	%	%	%	%	%	%	%	%	%
ΕΣΣΔ	0.58	0.71	0.53	0.42	0.82	0.94	0.94	0.79	0.78	0.82	0.62	0.83
Πολωνία	0.34	0.41	0.43	0.48	0.45	0.35	0.50	0.45	0.36	0.32	0.43	0.39
Τσεχοσλοβακία	0.37	0.37	0.37	0.48	0.47	0.34	0.27	0.20	0.23	0.23	0.42	0.26
Ουγγαρία	0.66	0.72	0.95	1.16	0.96	0.67	0.60	0.46	0.44	0.50	0.92	0.54
Ρουμανία	2.23	1.54	1.77	1.54	2.25	2.26	1.88	2.89	1.76	0.97	1.94	1.97
Βουλγαρία	1.11	0.89	1.23	1.68	3.81	2.84	2.00	1.83	1.00	1.47	2.42	1.79
Γουγκοσλαβία	1.74	1.94	2.63	2.39	1.77	0.54	0.95	0.87	1.22	1.37	2.08	0.98
Κίνα	NA	NA	0.00	0.00	0.04	0.07	0.11	0.10	0.07	0.08	NA	0.08
Σύνολο I	0.93	0.83	1.02	1.43	1.46	1.15	1.01	1.11	0.78	0.77	1.18	0.96
Σύνολο II	0.76	0.77	0.78	0.92	1.13	1.04	0.92	0.92	0.78	0.80	0.90	0.99
Σύνολο III	NA	NA	0.71	0.83	1.01	0.92	0.82	0.82	0.69	0.69	NA	0.23
Β. Ανατολικές εισαγωγές												
	1976	1977	1978	1979	1980	1981	1982	1983	1984	1985	1976-80	1981-85
	%	%	%	%	%	%	%	%	%	%	%	%
ΕΣΣΔ	0.22	0.26	0.20	0.17	0.21	0.19	0.22	0.26	0.16	0.19	0.21	0.20
Πολωνία	0.27	0.26	0.24	0.36	0.40	0.38	0.12	0.09	0.15	0.08	0.33	0.18
Τσεχοσλοβακία	0.27	0.33	0.40	0.36	0.41	0.40	0.29	0.14	0.24	0.21	0.36	0.25
Ουγγαρία	0.35	0.33	0.45	0.53	0.54	0.49	0.23	0.46	0.41	0.23	0.46	0.37
Ρουμανία	0.75	0.69	1.88	0.56	0.67	0.69	0.78	0.65	0.51	0.50	0.87	0.64
Βουλγαρία	0.58	0.71	0.64	0.82	0.53	0.63	0.60	0.32	0.36	0.44	0.65	0.46
Γουγκοσλαβία	0.69	0.85	0.55	0.73	0.55	0.95	1.35	0.73	0.68	0.85	0.66	0.93
Κίνα	NA	NA	0.00	0.00	0.00	0.00	0.00	0.00	0.13	0.14	NA	0.00
Σύνολο I	0.44	0.48	0.44	0.53	0.50	0.56	0.36	0.36	0.37	0.36	0.52	0.45
Σύνολο II	0.34	0.39	0.44	0.37	0.37	0.39	0.37	0.30	0.25	0.27	0.38	0.32
Σύνολο III	NA	NA	0.40	0.33	0.33	0.34	0.33	0.27	0.23	0.24	NA	0.28
Γ. Σύνολο Εμπορίου												
	1976	1977	1978	1979	1980	1981	1982	1983	1984	1985	1976-80	1981-85
	%	%	%	%	%	%	%	%	%	%	%	%
ΕΣΣΔ	0.40	0.50	0.37	0.30	0.53	0.58	0.55	0.54	0.49	0.52	0.42	0.53
Πολωνία	0.30	0.33	0.38	0.42	0.42	0.37	0.32	0.28	0.26	0.20	0.38	0.29
Τσεχοσλοβακία	0.32	0.35	0.39	0.42	0.44	0.37	0.28	0.17	0.24	0.25	0.39	0.26
Ουγγαρία	0.49	0.52	0.68	0.83	0.74	0.58	0.42	0.46	0.43	0.37	0.68	0.45
Ρουμανία	1.49	1.11	1.83	1.17	1.40	1.48	1.38	1.87	1.24	0.76	1.39	1.36
Βουλγαρία	0.84	0.80	0.93	1.28	2.23	1.73	1.30	1.07	0.68	0.95	1.54	1.12
Γουγκοσλαβία	1.10	1.23	1.31	1.29	1.00	0.78	1.18	0.79	0.93	1.09	1.18	0.96
Κίνα	NA	NA	0.00	0.00	0.06	0.06	0.06	0.06	0.10	0.12	NA	0.09
Σύνολο I	0.67	0.64	0.82	0.94	0.95	0.85	0.79	0.74	0.58	0.57	0.83	0.71
Σύνολο II	0.54	0.58	0.60	0.64	0.74	0.71	0.65	0.63	0.53	0.54	0.64	0.61
Σύνολο III	NA	NA	0.55	0.57	0.67	0.63	0.58	0.56	0.47	0.46	NA	0.54
ΓΛΔ	0.27	0.42	0.29	0.45	0.29	0.20	0.17	0.17	0.24	0.24	0.34	0.21
Σύνολο IA	0.58	0.60	0.71	0.85	0.82	0.71	0.64	0.59	0.49	0.48	0.73	0.58
Σύνολο IIA	0.51	0.56	0.57	0.62	0.69	0.65	0.59	0.57	0.49	0.50	0.60	0.56
Σύνολο IIIA	NA	NA	0.52	0.56	0.63	0.58	0.54	0.51	0.44	0.44	NA	0.50
Σύνολο I:	Πολωνία + Τσεχοσλοβακία + Ουγγαρία + Ρουμανία + Βουλγαρία + Γουγκοσλαβία									Σύνολο IA:	Σύνολο I + ΓΛΔ	
Σύνολο II:	Σύνολο I + ΕΣΣΔ									Σύνολο IIA:	Σύνολο II + ΓΛΔ	
Σύνολο III:	Σύνολο II + Κίνα									Σύνολο IIIA:	Σύνολο III + ΓΛΔ	

Πηγή: Βλέπε μετά τον πίνακα Α 10

ΠΙΝΑΚΑΣ Α 9
Μερίδιο της Ελλάδας στο εμπόριο των Ανατολικών χωρών με τις αναπτυσσόμενες καπιταλιστικές χώρες* 1976-1985
(Στατιστικές Ανατολικών χωρών)
(\$. τοσχ. τιμές)

Α. Ανατολικές εξαγωγές												
	1976	1977	1978	1979	1980	1981	1982	1983	1984	1985	1976-80	1981-85
	%	%	%	%	%	%	%	%	%	%	%	%
ΕΣΣΔ	1,86	1,70	1,93	1,44	2,58	3,12	2,83	2,71	2,73	3,20	2,11	2,90
Πολωνία	1,07	1,30	1,38	1,56	1,31	1,20	1,53	1,38	1,05	0,93	1,24	1,21
Τσεχοσλοβακία	2,05	1,99	2,05	2,43	2,16	1,72	1,54	1,24	1,43	1,77	2,15	1,54
Ουγγαρία	2,01	2,49	3,02	3,48	2,73	2,22	2,01	1,40	1,14	1,64	2,32	1,65
Ρουμανία	7,24	4,98	5,28	4,83	6,20	7,32	7,35	8,10	4,60	2,31	5,64	5,99
Βουλγαρία	10,66	9,24	12,55	25,51	24,09	21,16	17,55	17,51	11,04	17,29	19,27	17,11
Γιουγκοσλαβία	4,16	4,85	6,45	5,80	4,78	1,68	3,41	2,64	3,37	3,91	5,28	3,01
Κίνα	NA	NA	0,00	0,00	0,10	0,15	0,24	0,24	0,17	0,18	NA	0,20
Σύνολο I	3,42	3,18	3,87	4,97	4,90	4,52	4,33	4,41	2,93	3,15	4,21	3,35
Σύνολο II	2,63	2,94	2,89	3,15	3,65	3,71	3,39	3,37	2,81	3,18	3,14	3,29
Σύνολο III	NA	NA	2,57	2,73	3,11	3,05	2,81	2,81	2,31	2,50	NA	2,69

Β. Ανατολικές εισαγωγές												
	1976	1977	1978	1979	1980	1981	1982	1983	1984	1985	1976-80	1981-85
	%	%	%	%	%	%	%	%	%	%	%	%
ΕΣΣΔ	0,57	0,79	0,58	0,49	0,58	0,55	0,65	0,83	0,52	0,69	0,59	0,65
Πολωνία	0,56	0,61	0,83	0,94	1,13	1,32	0,39	0,32	0,51	0,25	0,81	0,61
Τσεχοσλοβακία	1,08	1,40	1,73	1,52	1,67	1,81	1,52	0,82	1,61	1,40	1,30	1,44
Ουγγαρία	0,88	0,90	1,10	1,38	1,35	1,23	0,63	1,34	1,14	0,60	1,16	0,99
Ρουμανία	2,16	1,90	3,11	1,51	2,03	2,37	4,44	3,42	2,38	2,31	2,45	2,97
Βουλγαρία	3,12	4,53	4,25	5,31	3,07	3,16	3,63	2,26	2,59	2,88	4,01	2,93
Γιουγκοσλαβία	1,25	1,49	0,98	1,28	1,04	1,79	2,64	1,59	1,53	1,85	1,19	1,92
Κίνα	NA	NA	0,00	0,00	0,10	0,07	0,08	0,08	0,08	0,08	NA	0,15
Σύνολο I	1,34	1,33	1,78	1,48	1,46	1,83	2,04	1,46	1,48	1,43	1,45	1,67
Σύνολο II	0,89	1,11	1,24	1,04	1,03	1,17	1,21	1,07	0,91	1,09	1,07	1,08
Σύνολο III	NA	NA	1,04	0,84	0,85	0,90	0,94	0,80	0,69	0,67	NA	0,80

Γ. Σύνολο εμπορίου												
	1976	1977	1978	1979	1980	1981	1982	1983	1984	1985	1976-80	1981-85
	%	%	%	%	%	%	%	%	%	%	%	%
ΕΣΣΔ	1,15	1,69	1,19	0,95	1,59	1,80	1,74	1,79	1,67	1,93	1,31	1,78
Πολωνία	0,73	0,87	1,06	1,21	1,22	1,26	1,00	0,90	0,81	0,61	1,03	0,93
Τσεχοσλοβακία	1,47	1,65	1,87	1,91	1,90	1,77	1,53	1,03	1,52	1,58	1,79	1,49
Ουγγαρία	1,36	1,55	1,87	2,31	1,97	1,64	1,25	1,37	1,14	1,07	1,87	1,30
Ρουμανία	4,56	3,31	5,19	3,09	4,07	4,92	6,29	6,66	3,97	2,81	3,97	4,29
Βουλγαρία	5,77	5,32	7,49	15,24	13,51	10,36	9,25	8,74	5,97	7,97	10,71	8,54
Γιουγκοσλαβία	2,22	2,42	2,62	2,48	2,14	1,76	2,87	1,97	2,29	2,67	2,37	2,30
Κίνα	NA	NA	0,00	0,00	0,10	0,10	0,11	0,11	0,19	0,21	NA	0,15
Σύνολο I	2,00	2,03	2,60	2,90	2,95	2,97	3,07	2,98	2,25	2,29	2,57	2,72
Σύνολο II	1,60	1,88	1,93	1,98	2,27	2,34	2,27	2,25	1,91	2,08	1,97	2,17
Σύνολο III	NA	NA	1,66	1,65	1,86	1,84	1,82	1,78	1,48	1,44	NA	1,67
ΓΛΔ	0,96	1,77	1,19	1,52	0,97	0,73	0,58	0,56	0,61	0,83	1,26	0,71
Σύνολο ΙΑ	1,81	1,99	2,37	2,66	2,59	2,49	2,43	2,27	1,83	1,87	2,34	2,18
Σύνολο ΙΙΑ	1,55	1,87	1,86	1,93	2,14	2,16	2,06	2,02	1,75	1,90	1,90	1,98
Σύνολο ΙΙΑΑ	NA	NA	1,62	1,64	1,79	1,74	1,70	1,54	1,40	1,38	NA	1,57

Σύνολο I:	Πολωνία + Τσεχοσλοβακία + Ουγγαρία + Ρουμανία + Βουλγαρία + Γιουγκοσλαβία	Σύνολο ΙΑ:	Σύνολο I + ΓΛΔ
Σύνολο II:	Σύνολο I + ΕΣΣΔ	Σύνολο ΙΙΑ:	Σύνολο ΙΙ + ΓΛΔ
Σύνολο III:	Σύνολο II + Κίνα	Σύνολο ΙΙΑΑ:	Σύνολο ΙΙΙ + ΓΛΔ

Σημείωση και Πηγή: Βλέπε μετά τον πίνακα Α 10

352 - Εμπόριο Εξωτερικού - Εισαγωγές και Εξαγωγές

ΠΙΝΑΚΑΣ Β 1 (συνέχεια)

I. Βουλγαρία

	Ελληνικές εξαγωγές							Ελληνικές εισαγωγές						
	ΕΣΥΕ (1)	ΤΕ (2)	Αντιστ. (3)	(2)-(1) %	(2)/(1) %	(3)-(1) %	(3)/(1) %	ΕΣΥΕ (1)	ΤΕ (2)	Αντιστ. (3)	(2)-(1) %	(2)/(1) %	(3)-(1) %	(3)/(1) %
1976	33.7	32.7	32.4	-1.0	-3	-1.3	-4	37.2	50.7	59.9	13.5	36	22.7	61
1977	41.7	46.4	44.3	4.7	11	3.1	7	52.2	51.6	56.2	-0.6	-1	4.0	8
1978	51.1	40.0	48.8	-11.1	-22	-2.3	-5	52.6	64.0	92.0	11.4	22	39.4	75
1979	60.0	77.1	70.1	17.1	28	10.1	17	79.4	86.8	326.0	7.4	9	246.6	311
1980	63.3	47.3	51.0	-16.2	-26	-12.5	-20	93.9	87.5	394.9	-6.4	-7	301.0	321
1981	52.9	44.3	68.1	-8.6	-16	15.2	29	53.2	77.2	304.0	14.0	133	270.8	316
1982	42.8	41.0	69.6	-1.8	-4	26.8	63	36.3	42.3	228.0	-4.0	-51	141.7	164
1983	43.6	29.1	38.7	-14.5	-33	-4.9	-11	66.1	50.4	221.8	-15.7	-24	155.7	236
1984	41.1	27.2	45.4	-13.9	-34	4.3	10	49.1	30.0	123.8	-19.1	-39	79.7	162
1985	44.1	23.8	59.8	-20.3	-46	15.7	36	33.1	39.4	196.2	6.3	19	163.1	493
1976-80	250.0	243.5	247.1	-6.5	-3	-2.9	-1	315.3	340.6	329.0	25.3	8	613.7	195
1981-85	224.5	165.4	231.6	-59.1	-26	57.1	25	267.8	239.3	1078.8	-28.5	-11	311.0	303
1976-85	474.5	408.9	528.7	-65.6	-14	54.2	11	583.1	579.9	3007.8	-3.2	-1	1424.7	244

	Σύνολο Εξαγωγών							Εμπορικά Ισοζύγια						
	ΕΣΥΕ (1)	ΤΕ (2)	Αντιστ. (3)	(2)-(1) %	(2)/(1) %	(3)-(1) %	(3)/(1) %	ΕΣΥΕ	X/M ΤΕ	Αντιστ. %	ΕΣΥΕ %	X/M ΤΕ	Αντιστ. %	
1976	70.9	83.4	92.3	12.5	18	21.4	30	-3.5	-18.0	-27.5	91	64	54	
1977	93.9	98.0	101.0	4.1	4	7.1	8	-10.5	-5.2	-11.4	80	90	80	
1978	103.7	104.0	140.8	0.3	0	37.1	36	-1.5	-24.0	-43.2	97	63	53	
1979	139.4	163.9	396.1	24.5	18	256.7	184	-19.4	-9.7	-255.9	76	89	12	
1980	157.4	134.8	445.9	-22.6	-14	288.5	183	-30.4	-40.2	-343.9	68	54	13	
1981	86.1	121.5	372.1	35.4	41	286.0	332	19.7	-32.9	-235.9	159	57	22	
1982	129.1	83.3	297.6	-45.8	-35	168.5	131	-43.5	-1.3	-158.4	50	97	31	
1983	109.7	79.5	260.5	-30.2	-28	150.8	137	-22.5	-21.3	-183.1	66	58	17	
1984	90.2	57.2	174.2	-33.0	-37	84.0	93	-8.0	-2.8	-83.4	84	91	15	
1985	77.2	63.2	256.0	-14.0	-18	178.8	232	11.0	-15.6	-136.4	133	60	50	
1976-80	565.3	584.1	1176.1	13.8	3	610.8	106	-55.3	-97.1	-481.9	79	71	27	
1981-85	492.3	404.7	1360.4	-87.6	-18	868.1	176	-43.3	-73.9	-797.2	84	69	26	
1976-85	1057.6	988.8	2536.5	-68.8	-7	1478.9	140	-108.6	-171.0	-1479.1	81	71	26	

Πίνακας Β2

Α. Γιουγκοσλαβία

	Ελληνικές εξαγωγές							Ελληνικές εισαγωγές						
	ΕΣΥΕ (1)	ΤΕ (2)	Αντιστ. (3)	(2)-(1) %	(2)/(1) %	(3)-(1) %	(3)/(1) %	ΕΣΥΕ (1)	ΤΕ (2)	Αντιστ. (3)	(2)-(1) %	(2)/(1) %	(3)-(1) %	(3)/(1) %
1976	43.2	52.5	80.5	9.3	22	7.3	17	78.9	97.0	84.6	18.1	23	5.7	7
1977	78.5	83.5	75.7	5.0	6	-2.8	-4	128.3	103.7	94.7	-25.1	-19	-24.1	-26
1978	59.3	46.6	54.1	-13.2	-22	-5.7	-10	148.9	120.9	146.0	-28.0	-19	-2.9	-3
1979	71.9	56.3	90.5	-15.1	-21	18.6	26	153.1	101.8	149.0	-51.3	-34	-4.1	-5
1980	95.3	62.9	79.0	-32.4	-34	-16.3	-17	160.3	100.0	151.8	-60.3	-38	-8.5	-5
1981	75.1	50.7	115.1	-24.4	-32	40.0	53	36.2	58.5	45.0	22.3	62	8.8	24
1982	119.7	47.4	149.3	-72.3	-60	29.6	25	75.9	69.3	81.1	-6.6	-9	5.2	7
1983	64.0	54.3	60.4	-9.2	-14	-1.6	-6	73.3	35.1	59.0	11.8	16	-14.3	-20
1984	63.7	40.9	56.3	-22.8	-36	3.1	5	104.3	78.3	102.2	-25.5	-24	-2.1	-2
1985	74.6	52.0	71.4	-22.6	-30	-3.2	-4	106.5	36.0	100.1	-20.5	-19	-6.4	-6
1976-80	548.7	302.3	349.8	-46.4	-13	1.1	0	670.0	523.4	626.1	-146.6	-22	-43.9	-7
1981-85	397.1	245.8	463.0	-151.3	-38	65.9	17	396.2	377.7	387.4	-18.5	-5	-8.8	-2
1976-85	745.8	548.1	812.8	-197.7	-27	67.0	9	1066.2	901.1	1013.5	-165.1	-15	-52.7	-5

	Σύνολο Εμπορίου							Εμπορικό Ισοζύγιο						
	ΕΣΥΕ (1)	ΤΕ (2)	Αντιστ. (3)	(2)-(1) %	(2)/(1) %	(3)-(1) %	(3)/(1) %	ΕΣΥΕ	X-M ΤΕ	Αντιστ.	ΕΣΥΕ %	X/M ΤΕ %	Αντιστ. %	
1976	122.1	149.5	135.1	27.4	22	13.0	11	-35.7	-44.5	-34.1	55	54	60	
1977	207.3	187.2	170.4	-20.1	-10	-26.9	-18	-50.3	-20.2	-19.0	61	31	30	
1978	208.7	167.5	200.1	-41.2	-20	-8.6	-4	-89.1	-74.3	-91.9	40	39	37	
1979	225.0	158.6	239.5	-66.4	-30	14.5	6	-81.2	-45.0	-88.5	47	56	61	
1980	255.6	162.9	230.8	-92.7	-36	-24.8	-10	-65.0	-37.1	-72.8	59	63	52	
1981	111.3	109.2	160.1	-2.1	-2	48.3	44	38.9	-7.8	70.1	207	37	256	
1982	195.6	116.7	230.4	-78.9	-40	34.8	18	43.8	-21.9	68.2	158	58	184	
1983	137.3	139.9	119.4	2.6	2	-17.9	-13	-9.3	-30.3	1.4	87	64	102	
1984	168.0	119.7	169.0	-48.3	-29	1.0	1	-40.6	-37.9	-35.4	61	52	65	
1985	131.1	138.0	171.5	-43.1	-24	-9.6	-5	-31.9	-34.0	-28.7	70	60	71	
1976-80	1018.7	325.7	975.9	-193.0	-19	-42.3	-4	-321.3	-221.1	-276.3	52	58	56	
1981-85	793.3	623.5	850.4	-169.3	-21	57.1	7	0.9	-131.9	75.6	100	65	120	
1976-85	1812.0	1449.2	1826.3	-362.3	-20	-14.3	1	-320.4	-353.0	-200.7	70	61	80	

ΠΙΝΑΚΑΣ Ε3 (συνέχεια)

Μ. Αλβανία

	Ελληνικές εξαγωγές				Ελληνικές εισαγωγές				Εμπορικό ισοζύγιο				
	ΕΣΥΕ	ΤΕ	(2)-(1)	(2)/(1)	ΕΣΥΕ	ΤΕ	(2)-(1)	(2)/(1)	Χ-Μ	ΤΕ	ΕΣΥΕ	Χ/Μ	ΤΕ
	(1)	(2)		%	(1)	(2)		%	ΕΣΥΕ	ΤΕ	ΕΣΥΕ	%	ΤΕ
1976	6.4	6.6	0.2	3	4.0	5.5	1.5	38	2.4	1.1	160	120	
1977	9.4	6.8	-2.6	-28	4.5	7.9	3.4	76	4.9	-1.1	209	36	
1978	11.2	13.8	2.6	23	4.3	12.1	7.8	181	6.9	1.7	260	114	
1979	13.1	12.7	-0.4	-3	3.7	21.9	18.2	152	4.4	-9.2	151	58	
1980	23.8	24.7	0.9	4	10.7	28.3	17.6	164	18.1	-3.6	269	87	
1981	12.1	16.2	4.1	34	5.2	29.8	24.6	473	6.9	-13.6	233	54	
1982	12.3	3.4	-8.9	-72	13.9	9.9	-4.0	-29	-1.6	-1.5	38	35	
1983	8.2	3.4	-4.8	-59	18.8	11.1	-7.7	-41	-10.6	-7.7	44	31	
1984	7.0	5.4	-1.6	-23	10.1	16.3	6.2	61	-3.1	-9.9	69	39	
1985	8.5	6.7	-1.8	-21	3.5	21.4	18.9	756	6.0	-14.7	340	31	
1976-80	58.9	64.6	5.7	10	32.2	75.7	43.5	135	36.7	-11.1	214	35	
1981-85	48.1	41.1	-7.0	-15	50.5	38.5	-12.0	-24	-2.4	-17.4	95	46	
1976-85	117.0	105.7	-11.3	-10	82.7	164.2	81.5	99	34.3	-58.5	141	64	

ΕΣΥΕ: Τελωνειακές στατιστικές της ΕΣΥΕ
 ΤΕ: Συνλλαγματικές στατιστικές της Τράπεζας Ελλάδος
 Αντιστρ.: Στατιστικές των ανατολικών χωρών (τελωνειακές)

ΠΗΓΗ: ΕΣΥΕ
 Τράπεζα Ελλάδος
 Για τις ανατολικές χώρες:
 - Εθνικές στατιστικές των χωρών αυτών
 - Γιουγκοσλαβία: OECD, Statistics of Foreign Trade, Series A
 - Κίνα: IMF, Direction of Trade Yearbook
 Μετατροπές σε \$ με ισοτιμία ΔΜΕ

ΠΙΝΑΚΑΣ Β4

Εισαγωγές από Σοσιαλιστικές χώρες 1976-1985. Σύγκριση στατιστικών χωρίς πλοία (εκατ. \$)

	1976	1977	1978	1979	1980	1981	1982	1983	1984	1985	1976-80	1981-85
	7 Χώρες ΣΟΑ*											
ΕΣΥΕ	402.9	385.1	659.7	592.1	611.2	592.5	527.5	483.3	812.1	784.4	2651	3199.8
Πλοία (ΕΣΥΕ)	19.3	16.3	65.6	33.8	110.4	54.6	44.1	5.2	41.8	23.7	295.5	169.4
ΕΣΥΕ-Πλοία	383.6	368.8	594.1	558.3	500.8	537.9	483.4	478.1	770.3	760.7	2355.5	3030.4
α. Ελλάς (ΤΕ)	426.8	501.6	564	647.6	776.6	759.2	553.1	682.1	769.5	735.2	2916.7	3499.1
Ε-ΕΣΥΕ (χωρ. πλοία)	43.2	132.8	-30.1	139.3	275.9	221.3	69.7	204.0	-0.8	-25.5	561.2	468.7
Ε-ΕΣΥΕ (χωρ. πλοία) %	11	36	-5	27	55	41	14	43	0	-3	24	15
	ΓΛΔ											
ΕΣΥΕ	35.6	46.2	99.6	65.8	79.0	52.7	38.9	46.9	91.5	64.1	326.2	394.1
Πλοία (ΕΣΥΕ)	14.3	13.7	63.2	19.7	32.9	15.2	0.1	0.2	30.9	14.8	143.8	61.2
ΕΣΥΕ-Πλοία	21.3	32.5	36.4	46.1	46.1	37.5	38.8	46.7	60.6	49.3	182.4	232.9
α. Ελλάς (ΤΕ)	26.1	33.3	39.8	45.0	60.7	35.2	23.7	15.9	14.3	34.0	205.1	113.1
Ε-ΕΣΥΕ (χωρ. πλοία)	4.8	1.0	3.4	-1.1	14.6	-3.3	-15.1	-30.8	-46.3	-25.3	22.7	-119.8
Ε-ΕΣΥΕ (χωρ. πλοία) %	13	3	9	-2	32	-6	-39	-66	-76	-51	12	-51
	ΠΟΛΩΝΙΑ											
ΕΣΥΕ	36.6	39.0	68.5	65.1	74.1	26.2	55.0	19.2	32.1	15.8	283.3	148.3
Πλοία (ΕΣΥΕ)	3.1	0.0	0.0	6.7	24.0	0.8	27.0	5.0	10.8	0.0	33.8	43.7
ΕΣΥΕ-Πλοία	33.5	39.0	68.5	58.4	50.1	25.4	28.0	14.2	21.3	15.8	249.5	104.6
α. Ελλάς (ΤΕ)	41.4	57.2	60.8	34.1	30.6	40.3	26.6	31.3	35.9	31.7	324.1	165.8

ΠΙΝΑΚΑΣ Β5 (συνέχεια)

ΤΕ-ΕΣΥΕ (χωρ. πλοία)	7,9	18,2	-7,7	25,7	30,5	14,9	-1,4	17,1	14,6	15,9	74,6	61,2
ΤΕ-ΕΣΥΕ (χωρ. Πλοία) %	24	47	-11	44	61	59	-5	121	69	101	30	59
ΒΟΥΛΓΑΡΙΑ												
ΕΣΥΕ	37,2	52,2	52,6	79,4	93,9	33,2	86,3	66,1	49,1	33,1	315,3	267,8
Πλοία (ΕΣΥΕ)	0,0	0,0	0,0	13,0	23,0	0,0	13,8	0,0	0,0	0,0	56,0	13,8
ΕΣΥΕ-Πλοία	37,2	52,2	52,6	66,4	70,9	33,2	72,5	66,1	49,1	33,1	279,3	254,0
Τρ. Ελλάδ. (ΤΕ)	50,7	51,6	64,0	36,8	37,5	77,2	42,3	50,4	30,0	39,4	340,6	239,3
ΤΕ-ΕΣΥΕ (χωρ. Πλοία)	13,5	-0,6	11,4	20,4	16,6	44,0	-30,2	-15,7	-19,1	6,3	61,3	-14,7
ΤΕ-ΕΣΥΕ (χωρ. Πλοία) %	36	-1	22	31	23	133	-42	-24	-39	19	22	-6
ΓΙΟΥΓΚΟΣΛΑΒΙΑ												
ΕΣΥΕ	78,9	128,3	148,9	153,1	160,3	36,2	75,9	73,3	104,3	106,5	670,0	396,2
Πλοία (ΕΣΥΕ)	6,9	27,6	9,6	31,8	22,3	0,4	15,4	0,0	4,5	0,0	98,2	20,3
ΕΣΥΕ-Πλοία	72,0	101,2	139,3	121,3	138,0	35,8	60,5	73,3	99,8	106,5	571,8	375,9
Τρ. Ελλάδ. (ΤΕ)	97,0	103,7	120,9	101,8	100,0	58,5	69,3	35,1	78,8	36,0	523,4	377,7
ΤΕ-ΕΣΥΕ (χωρ. Πλοία)	25,0	2,5	-18,4	-19,5	-38,0	22,7	8,8	11,8	-21,0	-20,5	42,4	1,8
ΤΕ-ΕΣΥΕ (χωρ. Πλοία) %	35	2	-13	-16	-28	63	15	16	-21	-19	8	0

* SU, DDR, PL, CS, H, R, BG

ΠΙΝΑΚΑΣ Β1
Εισαγωγές Πετρελαιοειδών από Ανατολικές Χώρες 1976-1985
Σύγκριση Στατιστικών
(εκ. \$)

	Αρμ. Πετρελαιο				Προβλ. Πετρελαιο			
	ΕΙΥΕ	ΤΕ-ΕΙΥΕ	ΤΕ/ΕΙΥΕ %	ΕΔΥΕ	ΤΕ-ΕΔΥΕ	ΤΕ/ΕΔΥΕ %	ΤΕ/ΕΙΥΕ	ΤΕ/ΕΔΥΕ
1976	127,1	127,1	-0,2	0	53,0	50,2	-2,8	-5
1977	64,4	170,1	105,7	164	44,9	50,5	5,6	13
1978	207,7	190,2	-48,5	-73	48,4	43,8	-4,6	-5
1979	96,5	161,3	66,8	69	70,2	28,6	-0,6	-1
1980	65,3	224,2	188,9	243	25,9	77,9	52,0	201
1981	217,1	422,2	205,1	94	26,9	21,1	-5,8	-21
1982	118,7	278,9	140,2	101	11,3	7,4	-9,9	-57
1983	116,9	301,9	257,0	188	24,1	22,5	-1,6	-7
1984	314,2	400,7	35,5	9	39,2	35,1	15,9	27
1985	428,9	424,3	-4,6	-1	62,4	82,9	20,5	33
1976-80	501,2	643,9	202,7	50	201,4	231,1	51,7	26
1981-85	1295,8	1929,0	633,2	40	180,9	209,0	19,1	10
1976-85	1837,0	2772,9	915,9	40	301,3	462,0	20,7	18

ΤΕ: Τετάρτα Εξυδάς
Κάτω γράφω: Εισαγωγές Σοσιαλιστές και η Προσκόλληση
Κάτω η Προβλ. ΕΙΥΕ: Αρμ. ΤΑΕ 133, Προβλ. ΤΑΕ 134, 135
ΤΕ: Ηλεκτ. ή η Πετρελαιοειδών και η ηλεκτρονική συν. όρασης

Imports and exports by continents and countries of origin and destination : 1984 - 1987

Value in million drachmæ

Εξαγωγές f.o.b. — Exports f.o.b.								Continent - Country
1984		1985		1986		1987(3)		
Αξία Value	%	Αξία Value	%	Αξία Value	%	Αξία Value	%	
542 576	100.0	529 935	100.0	739 995	100.0	955 070	100.0	Grand total
360 259	66.4	429 290	68.2	591 708	74.9	712 798	77.8	Europe
192 237	51.1	155 557	39.0	201 093	43.5	223 961	65.8	EEC countries (1)
26 829	8.6	30 227	3.0	74 872	9.5	80 265	8.4	France
9 453	1.8	11 793	1.9	22 018	2.8	27 546	2.9	Belgium-Luxembourg
12 355	3.4	25 534	4.0	39 153	3.0	35 118	3.7	Netherlands
195 600	19.5	226 293	20.1	186 922	23.6	223 962	23.4	Germany, F.R.
73 258	13.5	71 196	11.3	106 528	13.5	155 585	16.3	Italy
34 062	6.2	43 603	6.9	53 722	6.8	77 939	8.2	United Kingdom
1 117	0.2	2 602	0.4	2 520	0.3	2 192	0.2	Ireland
3 751	0.7	4 340	0.7	7 570	0.9	9 250	1.0	Denmark
—	—	—	—	1 276	0.2	3 087	0.3	Portugal (1)
—	—	—	—	7 194	0.9	12 977	1.4	Spain (1)
17 225	3.2	21 231	3.9	32 076	4.1	45 534	4.8	EFTA countries (2)
463	0.1	1 295	0.2	2 733	0.4	3 372	0.4	Norway
2 498	0.6	5 043	0.8	7 022	0.9	11 104	1.2	Sweden
1 336	0.3	2 490	0.4	3 304	0.4	6 192	0.6	Finland
4 512	0.8	6 773	1.1	10 346	1.3	13 059	1.3	Switzerland
5 434	1.0	7 774	1.3	8 473	1.1	11 012	1.1	Austria
1 593	0.3	324	0.1	—	—	—	—	Portugal
17	0.0	29	0.0	173	0.0	35	0.0	Iceland
11 777	2.9	15 472	2.9	39 074	4.9	42 255	4.2	Eastern Europe
13 653	2.5	19 528	3.1	10 374	1.3	12 621	1.0	USSR
1 605	0.3	4 837	0.7	4 537	0.6	4 573	0.5	German D.R.
1 539	0.3	1 700	0.3	1 000	0.1	2 634	0.3	Poland
2 344	0.5	4 581	0.7	4 532	0.6	3 730	0.6	Czechoslovakia
2 720	0.5	2 144	0.3	2 581	0.3	2 628	0.3	Hungary
4 277	0.8	3 419	0.9	6 545	0.8	6 547	0.7	Rumania
4 638	0.9	5 092	1.0	8 229	1.0	6 327	0.7	Bulgaria
790	0.1	1 150	0.2	336	0.1	622	0.0	Albania
17 400	3.2	24 090	3.5	18 595	2.4	28 618	2.9	Other European countries
3 244	0.6	4 644	0.7	—	—	—	—	Spain
7 177	1.3	10 304	1.7	10 313	1.3	9 608	1.0	Yugoslavia
6 356	1.2	7 555	1.2	6 335	0.8	15 342	1.6	Turkey
623	0.1	1 497	0.2	1 947	0.3	3 668	0.4	Other countries
44 210	8.2	43 243	6.9	42 870	5.4	40 626	4.3	Africa
223	0.0	141	0.0	355	0.1	354	0.0	Morocco
9 478	1.8	3 721	1.4	9 349	1.2	4 715	0.5	Algeria
712	0.1	743	0.1	721	0.1	1 582	0.2	Tunisia
9 537	1.8	6 534	1.0	7 990	1.0	6 043	0.7	Libya
13 400	2.4	19 301	3.1	18 909	2.4	13 963	2.0	Egypt
355	0.1	581	0.1	491	0.1	177	0.0	Liberia
19	0.0	32	0.0	165	0.0	352	0.0	Ivory Coast
0	0.0	1	0.0	—	—	205	0.0	Ghana
772	0.1	606	0.1	309	0.0	2 751	0.3	Nigeria
6	0.0	45	0.0	4	0.0	—	—	Gabon
243	0.1	259	0.1	132	0.0	114	0.0	Zaire
252	0.1	664	0.1	250	0.0	825	0.1	Ethiopia
516	0.1	239	0.1	537	0.1	510	0.1	Republic of South Africa
31	0.0	22	0.0	3	0.0	2	0.0	Zambia
3 316	0.6	4 859	0.8	3 300	0.4	4 003	0.4	Other countries
49 412	9.1	56 301	9.0	65 308	8.3	77 664	8.1	America
45 093	8.3	51 268	8.1	56 102	7.1	69 912	7.3	United States
3 206	0.6	4 339	0.7	3 234	0.7	6 230	0.7	Canada
11	0.0	32	0.0	106	0.0	56	0.0	Brazil
40	0.0	25	0.0	37	0.0	61	0.0	Uruguay
41	0.0	3	0.0	13	0.0	35	0.0	Argentina
1 021	0.2	1 072	0.2	3 755	0.5	1 370	0.1	Other countries
34 072	15.5	93 974	14.9	83 259	10.5	77 706	8.1	Asia
9 167	1.7	11 650	1.8	11 933	1.5	14 221	1.5	Cyprus
5 324	1.1	5 759	0.9	4 897	0.6	4 645	0.5	Lebanon
3 363	0.7	4 982	0.8	3 377	0.5	3 415	0.5	Syria
6 049	1.1	6 253	1.0	3 424	1.1	2 670	0.3	Iraq
5 517	1.0	6 475	1.0	1 551	0.2	643	0.1	Iran
1 944	0.4	1 972	0.3	3 152	0.4	5 195	0.5	Israel
2 619	0.5	2 264	0.4	2 056	0.3	2 000	0.2	Jordan
27 636	5.1	24 990	4.0	22 162	2.8	19 035	2.0	Saudi Arabia
2 167	0.4	2 301	0.4	2 019	0.2	1 918	0.2	Kuwait
738	0.1	406	0.1	374	0.1	645	0.1	South Korea
6 073	1.1	3 371	0.9	5 343	0.7	3 520	0.9	Japan
12 425	2.3	20 501	3.3	16 366	2.1	14 599	1.5	Other countries
3 385	0.6	4 181	0.7	3 586	0.5	3 843	0.6	Australia and Oceania
3 259	0.6	3 221	0.5	3 335	0.5	5 610	0.6	Australia
104	0.0	941	0.2	97	0.0	72	0.0	New Zealand
22	0.0	19	0.0	154	0.0	141	0.0	Other countries
1 238	0.2	1 591	0.3	3 264	0.4	10 433	1.1	Unspecified countries

(1) European Economic Community countries. From 1986 onwards

Portugal and Spain are also included.

(2) European Free Trade Association countries (EFTA).

(3) Revised data.

ΕΙΣΑΓΩΓΕΣ - IMPORTATIONS

7. (Συνέχεια) (Suite)

Ποσότητα σε χιλιάδες κιλά
Αξία σε χιλιάδες δραχμές

Χώρες	ΕΙΣΑΓΩΓΕΣ - IMPORTATIONS							
	1958							
	Jan. - Μάρτιος Jan. - Mars		Jan. - Ιούνιος Jan. - Juin		Jan. - Σεπτέμβριος Jan. - Septembre		Jan. - Δεκέμβριος Jan. - Decembre	
Ποσότητα Quantité	Αξία Valeur	Ποσότητα Quantité	Αξία Valeur	Ποσότητα Quantité	Αξία Valeur	Ποσότητα Quantité	Αξία Valeur	
373 Ζάμπια	1.501	525.921	4.735	1.582.717	7.513	2.564.591	16.980	5.728.234
372 Ζαϊμπάβου	572	247.583	793	335.889	1.024	431.625	1.140	510.785
356 Μπαυτία	167	39.923	538	184.272	477	221.328	492	229.079
380 Δημοκρατία Ν. Αφρικής και Ναυαμία	41.791	1.368.415	118.924	2.694.650	187.686	4.407.132	334.084	5.814.706
391 Μπαρμίντσα	19	2.090	25	4.195	66	14.959	66	14.959
393 Σουεδικά νησιά	85	7.912	139	26.158	1.333	249.762	38.604	252.761
399 Λουίσι	1	252	1	1.333	1	1.333	1	1.333
ΑΜΕΡΙΚΗ	150.421	20.794.868	334.215	46.636.377	511.248	79.869.006	704.156	115.441.260
400 Ηνωμένες Πολιτείες Αμερικής	103.399	12.025.521	237.596	29.551.141	301.864	47.449.571	392.086	67.509.799
404 Καναδάς	6.947	1.419.468	16.465	3.315.837	22.214	5.074.777	34.577	3.030.284
406 Γροιλανδία		30		30		271		2.426
408 Άγιος Πέτρος και Μικελόν		1.429		1.429		2.291		2.318
412 Μάλτα	221	54.803	493	137.077	774	213.413	989	286.623
413 Βερμούδες								
416 Γουατεμάλα								
421 Μπαχάμες								
424 Ονδούρα								
432 Νικαράγουα	8	43.605	238	80.930	445	101.314	555	144.396
436 Κόστα Ρίκα		106		2.360	96	12.535	241	52.222
442 Παναμάς	10	3.850	44	19.798	685	37.531	1.684	150.914
446 Αργουά	64	1.153.835	508	4.046.434	1.521	4.409.792	3.080	5.338.093
448 Κορίν								
452 Αϊτή				432	5	9.062	15	14.065
453 Μπαχάμες								
456 Δημοκρατία Δομινικανής								
457 Γαρόνθι Νήσοι Ηνωμένων Πολιτειών			3	256.812	9	257.894	11	285.179
458 Γουαδελούπη			14	1.089	254	23.565	492	42.772
459 Αντίγκουα και Μπαρμπούντα								
460 Ντομινικά								
462 Μαρτινίκ				1.504	1	2.078	1	2.078
463 Νήσοι Κάιμαν					600	57.333	975	93.138
464 Ιαμάικ			3	1.642	3	1.642	3	1.642
465 Αγία Λουκία	2	775						
467 Άγιος Βικέντιος			14	4.004	41	10.781	43	11.954
469 Μπαρμπούντα					1.335	127.973	4.185	446.218
472 Τρινιτάδ και Τομπάγκο			7	1.604	7	16.060	1	129.745
478 Ολλανδικές Αντίλλες	4.500	154.704	7.705	229.270	7.705	229.270	7.707	232.121
480 Κολομβία								
484 Βενζουέλα	20.242	13.013	81.176	199.894	34.869	515.287	28.486	118.359
492 Σουρινάμ	54	17.303	4.901	188.722	41.274	415.091	41.284	720.733
500 Ισημερινός	50	3.814	50	3.814	516	34.770	590	417.317
504 Περού	47	15.482	47	15.482	222	45.954	299	118.359
508 Βραζιλία	36	5.359	546	156.489	867	270.629	1.338	55.416
512 Χίλι	9.778	2.520.913	23.067	6.760.988	61.026	14.362.840	75.714	21.930.369
520 Παραγουάη	2.160	700.980	4.704	1.501.013	3.372	3.378.533	12.864	5.108.914
524 Ουρουγουάη			15	4.342	59	15.815	160	46.622
528 Αργεντινή	176	121.167	436	297.807	1.233	490.318	1.873	746.212
529 Νήσοι Φώκλαντ και Χάρτσεϊντ	2.926	451.712	4.879	965.942	25.239	2.336.805	27.398	2.993.037
599 Λουίσι					22	3.160	22	3.160
ΑΣΙΑ	70.785	44.512.685	593.958	97.394.790	1.452.537	162.840.014	2.155.088	213.836.719
600 Κίτιος	3.762	1.176.078	7.919	2.335.348	14.135	3.351.864	21.283	4.571.578
604 Αϊθίοπες	592	108.013	1.557	196.757	4.026	348.561	7.024	605.179
608 Σινάη	15	9.614	34	25.620	30	55.092	157	151.963
612 Ισραήλ					128.198	1.820.163	333.656	7.254.603
616 Ισραήλ	10.791	1.872.174	20.593	4.152.987	33.140	6.307.050	131.200	1.879.176
624 Ισραήλ	2	102.993	24.715	309.415	29.425	1.418.060	43.605	3.361.351
628 Ισραήλ	8.912	345.580	186.711	3.374.363	190.116	3.662.843	40.986	1.533.305
632 Σαουδική Αραβία	6.591	62.303	253.171	3.265.805	523.090	6.884.168	211.418	4.263.402
636 Κοσόβο	32	8.080	33	10.511	33	10.701	11.389	9.380.496
640 Κατάρ								
644 Κατάρ								
647 Σουλτανάτο Αραβικών Εμιράτων								
649 Ομάν	200	40.100	314	76.838	362	106.219	4.029	36.612
652 Βόρεια Υεμένη								
656 Νότια Υεμένη	59	10.110	59	141	366.104	5.980.193	457	139.516
660 Αφγανιστάν			13	3.100	117	17.587	366.652	6.179.541
664 Πακιστάν								
668 Ινδία	1.902	563.518	2.243	774.550	7.166	1.942.511	118	18.228
672 Μπαγγλαντές	953	421.273	7.659	1.529.112	9.774	2.354.415	3.388	2.424.491
676 Μιανμάρ	328	59.607	764	117.922	1.427	231.585	11.375	3.441.154
680 Σρι Λάνκα								
684 Σρι Λάνκα	326	59.855	531	101.814	1.033	167.182	2.045	331.107
688 Ταϊλάνδη								
692 Λαός	627	269.111	2.362	642.449	4.106	1.230.054	1.540	226.302
696 Βιετνάμ	27	1.621	27	1.621	63	3.685	5.779	1.728.314
700 Ινδονησία								
704 Μαλαισία	304	202.677	1.807	453.810	11	7.996	63	8.685
708 Μπαρμίντσα	45.12	1.131.818	9.329	1.243.382	2.641	672.437	11	3.996
712 Σιγκαπούρη					13.696	1.861.944	3.738	637.024
716 Φιλιππίνες	1.948	1.075.574	3.420	6.998			21.013	2.986.472
720 Κίνα	170	67.272	536	2.907.425	4.404	2.760.166	5.266	3.931.407
724 Βόρεια Κορέα	4.438	1.698.094	9.669	3.603.637	1.110	341.467	1.475	427.144
728 Νότια Κορέα	6	3.072	12	3.303.209	22.545	6.487.581	30.544	8.969.931
732 Ιαπωνία	3.179	4.758.482	6.998	10.433.483	46	31.499	30	95.226
736 Ταϊβάν	15.104	26.214.063	46.229	51.409.465	60.888	68.030.062	76.161	15.656.366
740 Χονγκ Κονγκ	4.035	3.394.767	9.276	7.354.768	15.031	13.162.421	19.054	100.890.701
744 Μακάο	24	1.448.345	2.948	3.054.279	5.036	5.652.428	6.741	17.160.919
		15.465	30	23.178	57	62.580	118	9.881.172

7. Εισαγωγές - Εξαγωγές κατά ητρείους και χώρες προελεύσεως και προορισμού

Ποσότητα σε χιλιάδες κιλιά
Αξία σε χιλιάδες δραχμές

Χώρες	ΕΙΣΑΓΩΓΕΣ - IMPORTATIONS							
	1933							
	Jan. - Μάρτιος Jan. - Mars		Jan. - Ιούνιος Jan. - Juin		Jan. - Σεπτέμβριος Jan. - Septembre		Jan. - Δεκέμβριος Jan. - Décembre	
	Ποσότητα Quantité	Αξία Valeur	Ποσότητα Quantité	Αξία Valeur	Ποσότητα Quantité	Αξία Valeur	Ποσότητα Quantité	Αξία Valeur
Σύνολο	1.763.533	323.601.329	4.680.092	741.996.642	9.298.393	1.312.447.127	13.686.694	1.756.997.767
ΕΥΡΩΠΗ	1.309.175	249.921.737	3.070.153	572.504.348	5.333.983	919.175.956	7.849.866	1.327.357.814
Χώρες ΕΟΚ (1)	794.296	212.413.772	1.941.667	483.057.755	3.295.369	771.943.126	4.490.699	1.099.375.055
001 Γαλλία	134.442	23.959.764	398.522	53.393.109	805.747	99.315.113	1.078.301	140.809.553
002 Βέλγιο και Λουξεμβούργο	47.770	11.679.306	135.052	27.557.224	228.461	44.420.806	312.557	54.522.681
003 Κάτω Χώρες	148.636	27.077.755	257.700	56.070.653	405.084	57.793.544	547.654	120.037.264
004 Ομοσπονδιακή Δημοκρατία της Γερμανίας	132.681	67.051.943	297.229	154.589.261	504.992	245.381.349	724.182	155.065.026
005 Ιταλία	175.187	49.667.444	470.316	112.132.517	819.812	181.271.722	1.126.202	253.207.729
006 Ηνωμένο Βασίλειο	103.781	19.121.297	162.374	40.395.041	221.996	81.322.538	293.158	36.575.593
007 Ιρλανδία	3.964	2.434.863	7.777	5.346.023	10.928	7.732.576	14.182	10.576.321
008 Δανία	15.785	4.464.486	36.369	10.033.637	49.731	15.204.484	64.441	24.583.457
009 Πορτογαλία	2.669	597.615	5.515	1.264.295	14.467	2.286.091	20.201	3.629.579
011 Ισπανία	29.383	6.229.304	170.513	17.420.895	234.149	26.714.903	309.791	37.083.352
Χώρες ΕΖΕΣ (2)	91.861	19.335.134	187.471	46.028.515	297.764	73.523.543	442.532	105.828.338
012 Ιστανβούλη	157	36.158	1.728	912.119	2.370	1.294.439	3.322	1.999.427
013 Νορβηγία	7.582	792.339	14.255	2.953.690	24.786	5.157.594	37.339	7.666.772
010 Σουηδία	33.758	5.181.925	69.343	11.514.118	106.955	17.452.790	149.891	24.641.838
017 Φινλανδία	28.404	2.799.275	31.336	6.466.756	79.967	10.168.493	127.965	15.712.954
018 Ελβετία	3.363	6.675.473	3.251	14.995.645	13.880	24.247.476	19.004	34.243.607
031 Αυστρία	18.092	3.502.404	41.818	9.186.187	69.305	15.202.752	104.861	21.823.899
Αντιοικη Ευρώπη	358.845	12.917.543	814.719	39.327.376	1.521.131	53.153.529	2.599.742	93.110.474
014 Σοβιετική Ένωση	235.929	4.371.055	475.304	11.081.997	961.452	20.783.722	1.337.918	37.490.136
015 Λαϊκή Δημοκρατία της Γερμανίας	3.367	1.306.372	10.154	2.983.248	18.130	4.968.979	24.143	5.559.461
062 Πολωνία	24.699	1.106.699	24.538	2.323.943	67.383	5.081.863	85.468	5.618.570
064 Τσεχοσλοβακία	26.689	2.160.381	59.218	4.929.248	97.266	3.295.258	137.726	12.215.666
065 Ουγγαρία	13.838	1.114.172	30.137	2.606.417	50.379	4.085.347	70.100	5.760.114
066 Ρουμανία	35.165	1.411.274	112.444	3.435.625	143.402	5.504.198	179.911	3.214.922
068 Βουλγαρία	32.306	595.272	74.162	2.357.608	128.271	4.046.286	187.456	6.576.650
070 Λιθουανία	3.953	49.403	28.534	109.135	54.948	387.873	77.019	574.955
Αυτή Ευρώπη	55.173	5.252.183	126.335	13.192.702	219.720	20.555.784	316.943	30.043.947
021 Κανάριοι Νήσοι	2	1.965	2	1.965	3	3.190	9	6.073
022 Θεσσαλία και Μολαίδια	-	1.021	-	1.021	-	1.630	-	1.030
025 Νήσοι Φόρος	154	61.195	377	152.599	634	263.957	1.035	430.745
043 Ανδόρρα	-	-	-	-	12	13.883	114	36.659
044 Γιβραλτάρ	-	-	-	78	1	400	1	489
045 Πόλη του Βατικανού	-	99	23	7.033	66	23.971	117	34.984
046 Μάλτα	24	680.900	166	782.507	383	794.579	704	1.013.952
048 Γιουγκοσλαβία	29.626	3.400.275	78.529	9.338.353	121.181	14.593.577	178.995	21.245.555
052 Τουρκία	25.366	1.107.549	47.234	2.907.100	97.440	4.861.401	137.868	7.271.059
ΑΦΡΙΚΗ	81.366	6.481.819	458.663	20.510.650	1.716.006	42.941.756	2.381.206	69.330.685
054 Μαρόκο	2.315	497.608	3.758	352.449	43.303	1.682.309	95.123	2.538.975
055 Αλγερία	-	2.648	2.648	31.640	134.864	1.051.509	134.864	3.051.509
012 Τυνησία	641	148.793	1.773	577.891	3.655	3.655.532	64.318	1.677.484
016 Λιβύη	9.923	1.543.142	269.514	6.438.085	941.352	15.130.121	1.410.693	24.307.970
020 Αιγύπτος	1.034	223.514	6.412	624.198	164.375	4.141.243	1.673.827	6.063.911
024 Σουδάν	1.040	102.013	2.245	233.526	2.848	288.048	9.110	1.184.834
018 Μαυριτανία	100	29.765	451	136.774	727	230.232	1.846	641.609
022 Μάλι	-	-	1.342	85.959	1.342	35.959	1.342	35.959
040 Νίγηρ	-	-	-	-	-	15	-	113
044 Τσαντ	-	-	25	10.480	25	10.480	25	10.480
048 Σενεγάλη	1.010	9.573	1.023	15.362	69.085	550.545	130.844	1.088.642
052 Γουινέα	-	-	3	7.512	3	7.512	3	7.512
060 Γουινέα	-	-	-	-	2	1.470	5	1.470
064 Σιέρα Λεόνε	2	966	2	966	2	966	7	2.540
068 Λιβερία	224	16.866	294	214.845	5.091	322.249	6.223	362.306
072 Λιχτή Ελεφαντοπού	9.588	630.535	21.577	4.521.812	35.666	5.408.565	59.261	10.146.406
076 Γκάνα	38	4.941	306	32.250	926	61.546	1.061	90.833
080 Τόγκο	-	-	1	1.799	1.948	56.434	2.444	165.549
084 Μπενίν	-	-	20	3.426	20	3.426	30	3.426
088 Νιγηρία	315	101.702	554	179.823	769	225.497	1.330	399.121
092 Καμερούν	1.386	36.409	2.908	131.992	7.002	396.290	14.145	772.734
096 Δημοκρατία Κεντρικής Αφρικής	-	-	-	-	36.271	221.890	26.271	221.890
010 Ισημερινή Γουινέα	-	-	1.420	57.998	1.420	57.998	1.420	57.998
014 Γκαμπόν	7.621	402.061	14.254	662.271	19.358	927.830	31.325	1.439.140
018 Κογκό	286	26.971	416	37.160	1.323	61.356	3.538	216.439
022 Ζαΐρ	667	179.801	1.235	371.619	1.957	599.517	2.806	354.995
024 Ρουάντα	-	-	-	-	-	100	96	73.688
028 Μπουρουνδύ	-	100	-	100	-	100	-	100
030 Αγγόλα	-	-	-	-	-	-	-	-
034 Αιθιοπία	27	11.283	83	35.228	98	49.445	137	72.091
038 Γκαμπόν	75	35.337	108	63.233	146	89.225	153	21.532
042 Σομαλία	65	24.477	110	43.021	209	58.266	3.594	423.575
046 Κένια	359	66.532	747	133.076	5.753	308.500	6.143	340.058
050 Ουγκαντά	11	999	45	11.770	34	23.358	324	97.266
052 Τανζανία	257	47.406	257	47.406	260	49.344	582	73.124
056 Σενεγάλη και Γκαμπόν	-	-	-	-	-	-	1	475
066 Μοζαμβίκη	-	-	-	-	-	-	-	-
070 Μπαβανσάρα	23	9.276	84	25.975	176	58.055	445	130.003
072 Ρβύνόν	-	-	-	-	-	-	4	6.104
076 Μαυρικίος	-	551	1	4.578	1	5.130	3	7.018

1. Χώρες της Ευρωπαϊκής Οικονομικής Κοινότητας.
2. Χώρες της Ευρωπαϊκής Ζώνης Ελεύθετων Συναλλαγών.

Imports - Exports par continents et pays d'origine et de destination

Quantité: en milliers de kilos
Valeur: en milliers de drachmes

ΕΙΣΑΓΩΓΕΣ - ΕΞΑΓΩΓΕΣ								Pays
1988								
Ιαν. - Μάρτιος Jan. - Mars		Ιαν. - Ιούνιος Jan. - Juin		Ιαν. - Σεπτέμβριος Jan. - Septembre		Ιαν. - Δεκέμβριος Jan. - Décembre		
Ποσότητα Quantité	Αξία Valeur	Ποσότητα Quantité	Αξία Valeur	Ποσότητα Quantité	Αξία Valeur	Ποσότητα Quantité	Αξία Valeur	
1.947.112	118.979.169	5.602.093	294.438.015	9.271.509	485.647.908	14.265.788	776.433.593	Total
1.131.127	95.311.310	3.030.424	226.373.533	5.129.830	371.291.898	7.913.569	593.505.797	ΕΥΡΩΠΕ
540.305	32.750.373	2.296.315	193.367.136	1.042.954	314.305.078	6.064.725	499.047.753	Pays de la CEE (1)
249.197	13.729.551	472.632	28.046.652	670.968	41.154.870	1.082.531	66.507.055	001 France
19.051	2.978.221	50.757	5.961.253	178.447	11.802.528	313.068	19.679.377	002 Belgique et Luxembourg
102.506	4.671.319	174.419	10.790.939	263.808	16.676.931	403.025	26.510.494	003 Pays-Bas
105.354	31.792.724	315.288	73.147.428	473.353	123.631.659	719.009	195.201.330	004 République fédérale d'Allemagne
193.592	15.136.750	378.785	40.656.503	1.712.745	68.891.910	2.530.568	109.839.231	005 Italie
119.316	10.250.966	274.532	25.136.893	483.433	37.753.118	797.491	59.838.667	006 Royaume-Uni
383	103.689	1.013	350.778	2.798	536.981	5.717	33.530	007 Irlande
4.493	1.394.492	3.141	3.094.733	15.025	4.942.901	24.970	7.427.026	008 Danemark
1.357	393.693	2.616	375.705	5.228	1.451.371	25.919	2.376.294	010 Portugal
45.059	2.108.464	110.102	5.316.200	136.976	7.462.788	164.427	10.434.249	011 Espagne
24.397	6.108.536	59.554	15.437.623	110.277	25.811.105	196.574	40.594.567	Pays de l'AELE (2)
4	6.488	7	18.146	52	39.968	175	46.073	024 Islande
5.692	435.275	15.559	1.100.334	18.414	1.064.666	33.102	3.120.327	023 Norvège
5.067	1.730.326	13.811	4.020.400	43.933	6.445.331	92.527	11.228.004	030 Suède
557	462.463	2.573	1.780.604	8.485	3.178.913	13.000	5.513.713	032 Finlande
2.373	1.757.593	5.209	4.010.790	9.377	6.696.167	13.410	10.084.311	036 Suisse
10.698	1.655.731	19.694	4.507.349	30.011	7.286.059	41.359	10.902.141	038 Autriche
69.650	1.751.393	380.222	10.270.673	689.826	19.239.519	1.116.178	33.925.484	Europe orientale
27.044	853.208	128.016	3.412.529	330.994	6.507.069	530.608	12.801.454	056 Union soviétique
1.795	317.273	4.409	909.949	3.295	1.714.950	16.643	3.329.767	058 République démocratique allemande
2.034	122.043	3.810	260.452	9.545	1.033.492	17.097	1.677.212	060 Pologne
3.307	410.705	11.913	1.913.759	17.125	2.621.815	29.340	4.084.043	062 Tchécoslovaquie
758	197.203	3.431	652.753	4.589	931.466	9.459	1.507.649	064 Hongrie
25.707	797.326	207.674	2.369.026	268.179	2.886.926	443.170	4.509.441	066 Roumanie
3.761	591.301	20.427	1.576.748	48.070	3.095.322	65.498	4.802.243	068 Yougoslavie
243	62.534	745	175.432	2.529	448.478	4.363	703.676	070 Albanie
186.772	2.700.657	302.033	7.298.102	386.743	11.976.196	536.092	19.737.993	Le reste de l'Europe
43	20.760	223	99.753	279	118.072	974	204.627	021 Iles Canaries
			37		37		37	022 Ceuta et Melilla
			576		3.120		6.414	025 Iles Féroé
			649		736		5.376	043 Andorre
				642	12.491		21.722	044 Gibraltar
					49		76.895	045 Cité du Vatican
4.569	117.070	18.203	482.729	36.584	1.084.152	92.400	2.522.214	046 Malte
18.915	1.090.632	53.472	3.321.286	33.440	5.267.868	136.535	3.750.767	048 Yougoslavie
163.246	1.472.156	230.155	3.393.071	265.798	5.449.651	304.631	3.149.942	052 Turquie
375.327	4.618.036	913.717	13.793.107	1.310.391	22.934.746	1.930.506	32.489.172	AFRIQUE
153	59.496	392	131.926	1.113	194.933	2.795	347.558	204 Maroc
102.232	585.758	167.340	1.083.507	220.290	1.790.336	253.122	2.476.767	208 Algérie
15.548	504.576	22.356	1.612.523	46.035	2.793.228	49.792	3.275.730	212 Tunisie
15.388	899.904	65.549	3.568.029	105.109	5.784.279	148.137	8.223.817	216 Libye
151.141	1.638.317	378.062	4.621.312	549.600	7.745.546	755.126	10.702.209	220 Egypte
2.418	276.435	4.370	446.861	5.486	551.198	8.093	898.072	224 Soudan
		27	10.404	28	12.853	30	16.318	228 Mauritanie
		1	525	1	525	62	5.019	232 Mali
		8	3.953	36	10.598	57	14.214	240 Niger
		3	3.527	3	3.527	3	3.539	244 Tchad
122	117.233	144	136.731	424	282.404	565	305.719	248 Sénégal
		60	3.382	102	20.894	360	69.167	252 Gambie
				10.018	34.128	10.035	40.335	264 Sierra Leone
5.250	24.247	7.850	42.003	50.004	664.981	96.679	1.374.093	258 Libéria
1.000	119.970	1.000	119.970	1.160	131.305	1.165	147.569	272 Côte d'Ivoire
		8	3.647	8	3.647	40.008	137.291	276 Ghana
				15.500	141.861	50.500	252.566	280 Togo
65.976	209.443	245.658	1.283.508	275.921	1.395.757	480.308	2.164.940	284 Bénin
30	20.806	90	38.901	154	62.058	338	99.097	288 Nigéria
		1	4.291	3	6.411	3	6.411	302 Cameroun
								306 République centrafricaine
						12	2.491	310 Guinée équatoriale
								314 Gabon
								318 Congo
11	12.566	51	52.596	160	81.521	247	143.647	322 Zaïre
5	3.319	43	23.965	276	32.989	318	48.790	324 Rwanda
3	2.359	14	7.008	18	9.888	68	31.522	328 Burundi
	225		226		226	19	8.815	330 Angola
2	2.430	725	146.817	4.126	544.812	6.072	690.513	334 Éthiopie
2	2.149	181	13.095	267	28.363	335	38.527	338 Djibouti
	1.015	19	5.971	38	14.918	107	20.327	342 Somalie
10.375	68.598	10.004	105.642	16.446	127.636	16.452	137.402	4.6 Kenia
23	11.946	28	11.964	31	14.385	39	22.284	350 Ouganda
		36	16.733	36	16.880	32	44.612	352 Tanzanie
		1	1.045	311	7.489	577	16.812	355 Seychelles et dépendances
	480	3.001	159.030	3.001	159.030	3.001	159.030	366 Mozambique
				991	9.337	1.223	13.741	370 Madagascar
								372 Réunion
	1.144		2.987	1	4.239	1	6.060	373 Maurice

1. Pays de la Communauté Économique Européenne
2. Pays de l'Association Européenne de Libre Échange

7. (Συνέχεια) (Suite)

Quantité: en milliers de kilos
Valeur: en milliers de drachmes

ΕΞΑΓΩΓΕΣ — EXPORTATIONS								Pays	
1988									
Jan. - Μάρτιος Jan. - Mars		Jan. - Ιούνιος Jan. - Juin		Jan. - Σεπτέμβριος Jan. - Septembre		Jan. - Δεκέμβριος Jan. - Decembre			
Ποσότητα Quantité	Αξία Valeur	Ποσότητα Quantité	Αξία Valeur	Ποσότητα Quantité	Αξία Valeur	Ποσότητα Quantité	Αξία Valeur		
	1.202	10	7.936	11	8.112	11	3.112	378	Zambie
2	2.626	35	22.536	35	30.302	35	32.182	382	Zimbabwe
					1.977		2.032	386	Malawi
136	51.700	284	99.774	3.623	210.691	4.032	493.350	390	Republique d'Afrique du Sud
							1.198	391	Botswana
								393	Swaziland
		15	779	16	984	20	1.717	399	Autres pays
321.934	8.132.848	1.202.586	22.219.969	2.012.957	34.790.099	3.071.386	59.939.859	AMÉRIQUE	
388.583	7.322.075	1.087.669	18.534.363	1.745.372	28.646.910	2.497.731	45.734.483	400	Etats-Unis d'Amérique
32.613	718.021	35.505	1.495.443	118.759	2.659.035	187.810	4.074.162	404	Canada
			93		93		2.840	406	Greenland
14	2.569	14	2.569	14	2.569	14	2.569	408	Saint-Pierre et Miquelon
			162	159	10.008	163	16.438	412	Mexique
			1.558	5	6.341	5.458	110.567	413	Bermudes
					1.115		1.115	416	Guatemala
				12	3.538	12	3.538	421	Belize
	153		133	2.752	91.736	10.107	297.335	424	Honduras
								432	Nicaragua
35	6.794	35	6.794	35	6.794	35	6.794	436	Costa Rica
71	14.166	71	14.166	15.708	647.386	68.090	1.075.095	442	Panama
				1	150	5	2.333	446	Anguilla
				1	339	1	2.905	448	Cuba
				5	6.256	5	13.914	452	Haiti
4	5.896	5	6.168	5	6.256	5	733.352	453	Bahamas
1	2.550	2	6.883	33.657	306.378	42.847	332.017	456	Republique Dominicaine
19	4.372	19	4.372	25	6.540	25	32.043	457	Iles Vierges des Etats-Unis
	2.761		3.111		1.111		3.111	458	Guadeloupe
			1.565		1.898		1.898	459	Antigua et Barbude
				502	14.327	5.233	78.543	460	Dominique
				11	344	11	344	462	Martinique
				51	21.073	60	25.082	463	Iles Cayman
				51	1.622	19	5.708	464	Jamaïque
50	7.811	75	11.938	98	15.097	119	19.222	465	Sainte-Lucie
				693	27.861	3.989	112.623	467	Saint-Vincent
							315	469	Barbade
18	2.409	56	8.115	74	10.714	74	10.714	472	Trinidad et Tobago
			1.225		2.125		3.123	478	Antilles néerlandaises
			1.274		1.718		1.582	480	Colombie
1	7.902	9.188	1.788.483	49.251	1.842.516	93.933	2.417.953	484	Venezuela
								492	Surinam
								500	Equateur
496	16.232	688	42.656	688	42.663	919	79.853	504	Perou
16	13.968	18	15.858	43	20.638	401	139.246	508	Bresil
12	2.956	28.920	218.421	44.440	344.506	71.469	587.658	512	Chili
								520	Paraguay
								524	Uruguay
								528	Argentine
								529	Iles Falkland et dépendances
								599	Autres pays
126.556	10.483.172	448.213	30.293.372	806.881	52.424.270	1.327.900	83.274.805	ASIE	
45.871	2.527.384	89.761	5.528.869	212.959	11.250.088	373.192	19.971.531	600	Chypre
7.280	437.393	40.279	1.716.413	86.711	3.245.582	148.559	5.575.002	604	Liban
4.668	273.963	15.755	760.084	28.556	1.292.132	49.601	2.170.459	608	Syrie
273	236.758	4.075	4.313.729	9.363	6.697.289	15.721	7.999.018	612	Iraq
3.315	134.349	3.582	191.687	19.197	589.759	35.275	975.496	616	Iraq
4.360	911.640	9.597	1.815.279	14.891	2.476.972	62.070	4.222.431	624	Israël
1.248	402.288	2.793	699.634	5.121	1.090.520	3.057	1.786.433	628	Jordanie
10.207	1.105.334	32.540	3.787.961	56.415	6.656.831	82.734	9.561.884	632	Arabie saoudite
2.663	304.350	5.734	723.672	10.216	1.267.363	14.311	1.917.756	636	Koweït
234	60.307	413	107.032	666	170.448	975	266.183	640	Bahreïn
449	41.674	1.040	206.742	3.740	304.610	6.264	599.907	644	Qatar
1.411	365.003	106.643	1.849.730	109.997	2.666.618	114.496	3.733.938	647	Emirats arabes unis
46	24.768	171	84.464	369	132.307	1.647	279.930	649	Oman
596	90.564	864	222.510	2.035	412.144	4.709	904.471	652	Yemen du Nord
78	27.025	358	35.661	388	54.048	1.184	166.444	656	Yemen du Sud
				29	19.464	30	35.950	660	Afghanistan
				258	93.146	645	141.941	662	Pakistan
33	9.321	156	47.226	880	41.526	21.261	1.163.551	664	Inde
	5.629		8.412		41.526		49.784	666	Bangladesh
	10.459		24.708		37.270		2.493	667	Maldives
								669	Sri Lanka
								676	Birmanie
1.653	7.922	224	18.439	1.014	61.223	3.325	119.763	680	Thaïlande
	168.228	4.318	523.903	5.491	8.390	16.487	3.628	684	Laos
								684	Laos
								590	Viêt-nam
3.325	55.202	3.496	107.176	3.639	156.415	4.139	235.871	700	Indonésie
173	45.158	454	138.026	1.000	191.632	2.219	311.235	701	Malaysia
			1.624		2.967		2.967	703	Brunei
465	74.723	1.180	278.340	2.726	601.121	6.434	906.296	706	Singapour
51	13.390	234	67.928	1.853	118.456	5.057	224.138	708	Philippines
966	226.647	16.976	713.863	52.742	2.069.132	72.496	3.008.693	720	Chine
								724	Corée du Nord
36	9.235	45.295	701.111	58.539	1.306.293	125.572	2.081.921	728	Corée du Sud
35.945	2.310.102	57.323	4.660.039	112.368	7.269.935	138.109	11.174.365	732	Jaon
984	230.342	1.988	525.313	2.582	732.688	8.617	1.425.352	736	T'ai-wan
396	175.658	352	405.375	3.103	836.072	4.428	1.258.312	740	Hong-kong
								743	Macao

7. Εισαγωγές - Εξαγωγές κατά ηπείρους και χώρες προελεύσεως και προορισμού

Ποσότητα σε χιλιάδες κιλά
Αξία σε χιλιάδες δραχμές

Χώρες	ΕΙΣΑΓΩΓΕΣ - ΕΜΠΟΡΤΑΙΟΝΙΣ							
	1989							
	Ιαν. - Μάρτιος Jan. - Mars		Ιαν. - Ιούνιος Jan. - Juin		Ιαν. - Σεπτέμβριος Jan. - Septembre		Ιαν. - Δεκέμβριος Jan. - Décembre	
	Ποσότητα Quantité	Αξία Valeur	Ποσότητα Quantité	Αξία Valeur	Ποσότητα Quantité	Αξία Valeur	Ποσότητα Quantité	Αξία Valeur
Σύνολο	5.431.908	493.979.657	9.046.737	1.059.741.645	12.733.041	1.732.303.322	19.731.616	2.625.713.714
ΕΥΡΩΠΗ	2.000.570	348.371.132	3.973.624	780.792.292	6.002.796	1.287.265.268	9.363.577	1.975.213.963
Χώρες ΕΟΚ (1)	1.076.025	238.021.054	2.465.015	653.694.715	3.826.044	1.074.919.417	5.730.360	1.634.805.677
001 Γαλλία	134.327	21.355.361	314.763	71.855.941	540.453	117.976.534	375.386	181.035.216
002 Βέλγιο και Λουξεμβούργο	85.350	18.477.597	217.193	42.783.384	321.264	67.043.707	482.127	101.556.309
003 Κάτω Χώρες	175.283	31.032.022	383.028	73.932.287	559.199	119.717.318	801.381	179.953.085
004 Ομοσπονδιακή Δημοκρατία της Γερμανίας	164.601	86.688.878	385.578	104.529.532	636.608	356.399.937	942.665	521.701.702
005 Ιταλία	242.197	69.453.655	548.712	157.062.282	898.126	256.981.575	1.420.375	291.296.198
006 Ηνωμένο Βασίλειο	215.847	31.855.734	487.023	71.878.383	604.321	106.686.640	517.772	152.649.417
007 Γερμανία	5.014	3.537.510	9.377	7.620.473	11.524	10.930.061	17.885	15.033.985
008 Δανία	13.860	5.250.242	30.309	12.587.112	50.270	20.684.334	73.925	33.141.327
010 Πορτογαλία	2.992	993.179	19.343	2.946.198	11.403	5.449.839	47.652	9.493.155
011 Ισπανία	25.054	8.343.274	69.188	18.498.123	170.376	33.029.472	248.691	48.940.232
Χώρες ΕΖΕΣ (2)	120.944	28.118.778	239.370	60.388.369	382.393	104.435.923	615.264	166.244.376
024 Ισλανδία	1.793	1.001.664	2.286	1.273.939	3.162	1.803.662	4.599	2.544.024
023 Νορβηγία	11.501	1.707.232	22.442	3.117.558	34.476	7.738.458	53.121	10.195.154
030 Σουηδία	33.088	7.062.629	77.386	15.219.995	118.933	26.592.651	297.671	46.514.652
032 Ολλανδία	42.324	4.644.419	71.370	9.076.250	117.999	15.990.039	136.164	24.675.221
036 Ελβετία	4.094	7.312.420	9.720	17.865.332	15.324	28.831.270	24.410	44.995.537
038 Αυστρία	28.124	6.390.364	56.165	13.635.495	92.499	23.879.844	139.299	37.319.688
Ανατολική Ευρώπη	712.254	21.529.662	1.080.827	43.573.477	1.465.517	68.571.175	2.504.101	111.670.130
056 Σοβιετική Ένωση	515.345	9.803.303	668.166	13.422.133	829.639	19.681.606	1.493.457	39.890.206
058 Λίβια Δημοκρατία της Γερμανίας	7.394	1.367.518	13.618	3.891.305	25.261	6.271.303	36.186	9.119.050
060 Πολωνία	17.224	1.633.769	51.980	6.028.219	63.102	9.149.174	21.993	12.145.035
062 Τσεχοσλοβακία	36.883	3.412.825	65.240	6.537.373	106.027	11.261.107	167.489	16.775.680
064 Ουγγαρία	21.959	1.637.954	44.322	3.760.643	73.320	7.372.008	111.160	11.258.794
066 Ρουμανία	20.165	2.046.156	34.265	5.246.300	113.099	7.337.472	235.407	12.388.042
063 Βουλγαρία	39.312	1.876.887	87.944	4.193.012	153.385	6.618.837	241.494	11.375.555
070 Αλβανία	44.003	251.250	65.290	494.493	99.684	379.668	126.905	1.217.769
Αστική Ευρώπη	91.318	10.641.638	187.913	23.135.792	328.842	39.330.753	513.253	39.493.770
021 Καναδικοί Νήσοι	19	3.609	41	15.818	35	34.601	124	55.408
022 Θρόνη και Μολλία	-	-	3	5.758	3	5.758	3	5.758
025 Σαμόα Νήσοι	350	177.839	526	275.501	703	362.940	1.023	530.642
043 Ανδόρα	-	-	-	4.596	1	4.971	24	12.695
044 Γιβραλτάρ	8	5.436	25	12.907	25	13.810	47	17.923
045 Πόλη του Βατικανού	47	1.402	51	16.350	139	36.943	144	44.283
046 Μάλτα	26	304.348	143	811.248	264	1.993.976	464	2.126.572
048 Γιουγκοσλαβία	45.728	6.226.476	90.873	13.022.307	168.213	23.996.395	267.990	37.039.702
052 Τουρκία	45.142	3.422.527	96.246	8.971.447	159.405	12.369.358	244.028	19.660.590
ΑΦΡΙΚΗ	1.286.034	30.933.040	1.900.971	49.188.220	2.493.409	71.115.377	3.729.416	101.215.677
204 Μαρόκο	8.010	427.161	17.363	999.894	86.139	2.315.086	166.308	3.501.693
208 Αίγυπτος	3.620	43.188	13.635	293.330	15.131	401.765	26.365	675.398
212 Τυνησία	339.708	4.285.006	576.798	8.112.169	631.083	9.105.719	699.636	10.005.014
216 Λιβύη	737.041	11.919.406	845.908	14.079.874	1.184.231	21.631.993	1.710.186	31.789.978
220 Αλγερσία	26.942	1.164.237	33.343	2.448.834	37.308	4.274.587	317.964	8.427.843
224 Σουδάν	3.706	407.600	8.111	995.596	9.541	1.210.904	12.176	1.573.756
238 Μαδαγασκάρη	1.659	266.310	1.234	433.493	1.483	561.103	2.312	933.490
232 Μάλι	-	-	-	-	-	-	-	-
236 Μπουρκίνα Φάσο	4	2.323	4	2.715	5	15.761	15	12.937
240 Νίγηρ	-	213	-	293	-	904	22	35.184
244 Τσαντ	-	-	1	475	3	2.883	3	1.450
247 Δημοκ. Προσινού Ανκριπριόν	-	-	-	574	-	-	-	2.883
248 Σενεγάλη	17.156	175.396	34.416	422.574	51.720	677.283	54.373	820.064
252 Γκάμπια	-	-	-	523	-	523	-	523
260 Γουινέα	-	-	-	-	-	-	-	-
264 Σιέρα Λεόνε	21	6.285	21	6.285	106	44.288	150	56.812
268 Λιβερία	141	4.343.595	2.224	4.630.044	6.257	4.758.214	6.981	5.297.289
272 Ακτή Ελεφαντοπίου	14.750	2.894.365	19.964	4.795.349	44.321	9.156.159	71.433	13.668.585
276 Γκάνα	284	16.706	305	18.042	323	22.129	364	44.311
280 Τόγκο	-	285	1.148	109.097	3.178	118.364	5.244	180.297
288 Νιγηρία	833	305.388	1.295	399.113	1.414	432.946	1.511	458.784
292 Καμερούν	3.498	245.046	10.970	583.427	13.737	959.542	25.496	1.300.368
296 Δημοκρατία Κεντρικής Αφρικής	-	-	38.278	249.374	78.278	249.416	73.945	525.050
310 Ισημερινή Γουινέα	-	-	11	5.470	11	5.470	11	5.470
314 Γουινέα	11.539	469.627	18.529	806.628	32.054	1.412.576	46.973	2.043.099
318 Καγκό	1.559	109.589	3.316	237.541	4.195	309.980	6.162	501.198
322 Ζαΐρ	337	155.895	621	341.241	941	507.823	1.730	856.609
324 Ρουάντα	-	-	-	-	-	-	-	-
328 Μπασουτσί	-	-	-	-	-	-	-	-
330 Αγγόλα	-	-	-	-	-	-	-	-
334 Λίβια	41	15.497	131	60.120	14	4.841	14	4.841
338 Τζιμπουτί	13	11.649	41	35.999	681	151.969	285	270.108
342 Σομαλία	7.510	762.573	12.779	1.398.570	16.337	1.754.121	23.150	2.515.419
346 Κένια	1.361	81.027	1.665	157.939	2.650	279.090	2.534	525.172
350 Ουγκαντά	66	22.190	135	41.511	224	71.343	124	82.716
352 Τανζανία	140	43.036	204	61.199	1.197	92.739	268	94.188
355 Σιγγάπυρ και Εσρατιμπί	-	-	1	1.200	1	1.200	1	1.200
357 Βορ. Έδαφος Ινδών Ωκεανού	-	-	-	-	-	-	2	396
366 Μοζαμβίκη	1.306	29.258	1.306	29.258	1.306	29.258	1.415	30.529

1. Χώρες της Ευρωπαϊκής Οικονομικής Κοινότητας.
2. Χώρες της Ευρωπαϊκής Ζώνης Ελευθέρων Συναλλαγών.

Importations - Exportations par continents et pays d'origine et de destination

Quantité: en milliers de kilos
Valeur: en milliers de dracmes

ΕΙΣΑΓΟΓΕΣ - ΕΞΑΓΟΓΕΣ								Pays
1989								
Iav. - Μάρτιος Jan. - Mars		Iav. - Ιούνιος Jan. - Juin		Iav. - Σεπτέμβριος Jan. - Septembre		Iav. - Δεκέμβριος Jan. - Décembre		
Ποσότητα Quantité	Αξία Valeur	Ποσότητα Quantité	Αξία Valeur	Ποσότητα Quantité	Αξία Valeur	Ποσότητα Quantité	Αξία Valeur	
2.832.512	220.177.288	7.670.647	496.158.164	12.159.526	799.473.173	19.218.355	1.230.941.776	Total
1.885.304	182.072.914	4.921.053	399.805.913	7.813.694	635.003.944	12.208.713	969.298.017	EUROPE
1.588.080	155.133.203	3.716.729	335.925.675	5.706.668	523.769.961	9.229.393	302.229.424	Pays de la CEE (1)
157.547	17.969.715	545.704	38.362.564	941.203	67.483.068	1.546.592	108.025.596	001 France
29.375	4.715.068	143.975	10.123.106	214.694	16.822.649	318.020	25.254.330	002 Belgique et Luxembourg
117.315	6.980.312	304.359	14.788.384	386.635	23.043.967	653.275	40.005.365	003 Pays-Bas
203.769	52.593.933	440.313	109.207.927	713.142	168.337.161	1.065.918	256.171.257	004 République fédérale d'Allemagne
850.830	46.574.679	1.690.070	109.384.965	2.435.972	165.013.073	3.915.994	248.869.360	005 Italie
189.551	19.007.143	497.115	39.291.368	840.086	59.718.374	1.410.307	90.555.853	006 Royaume-Uni
3.142	349.329	11.605	1.072.107	14.598	1.350.839	23.331	1.971.445	007 Irlande
6.369	2.307.403	14.422	4.364.381	23.990	7.516.190	34.802	11.324.492	008 Danemark
10.095	929.708	25.041	2.224.750	34.082	3.307.895	39.485	4.029.988	010 Portugal
20.087	3.706.014	43.604	7.004.223	102.465	11.176.748	221.365	16.021.736	011 Espagne
46.748	12.494.955	128.099	26.931.900	201.490	44.642.636	272.507	64.599.720	Pays de l'AELE (2)
3	6.128	201	19.735	273	41.724	297	59.126	024 Islande
3.455	336.699	23.592	2.252.315	42.354	3.885.804	53.806	5.500.230	028 Norvège
27.750	4.100.729	70.820	8.634.726	109.144	13.289.774	123.964	18.606.397	030 Suède
1.345	1.692.376	6.125	3.645.342	10.380	5.903.031	17.078	3.305.588	032 Finlande
3.166	3.023.363	7.697	5.958.498	12.412	10.623.421	16.851	15.980.971	036 Suisse
11.029	3.435.661	19.663	6.422.735	35.925	10.898.382	60.512	16.447.408	038 Autriche
195.004	9.030.239	433.166	23.298.091	1.517.735	42.225.878	2.111.501	64.202.122	Europe orientale
48.467	3.345.231	370.453	9.108.667	596.683	15.254.675	934.373	22.707.145	056 Union soviétique
5.990	1.552.380	14.667	3.012.236	25.330	6.665.793	47.382	7.325.447	058 République démocratique allemande
3.605	439.821	16.600	1.205.090	33.046	3.759.814	44.438	4.644.853	060 Pologne
5.237	1.197.223	16.087	2.421.186	28.674	3.736.534	46.094	5.671.999	062 Tchécoslovaquie
3.602	365.427	6.846	372.321	16.339	2.016.664	23.591	2.796.645	064 Hongrie
118.539	1.211.596	348.550	3.091.356	608.867	5.087.068	942.635	6.869.684	066 Roumanie
5.644	1.052.584	41.813	2.401.419	76.314	5.445.414	135.414	11.136.060	068 Bulgarie
3.919	365.967	18.128	1.085.815	32.532	2.259.916	37.573	3.050.294	070 Albanie
55.472	5.414.416	243.059	13.648.246	387.551	24.365.468	595.313	37.966.751	Le reste de l'Europe
1	9.310	114	46.551	423	166.803	20.071	383.792	021 Des Canaries
1	3.280	1	3.280	1	3.282	1	3.282	022 Ceuta et Melilla
1	1.878	1	2.311	1	3.130	1	6.499	025 Des Féroé
7	7.207	78	8.333	85	17.405	94	33.277	043 Andorre
		284	14.844	1.971	48.745	2.011	68.917	044 Gibraltar
3.696	559.006	3.696	559.006	4.173	640.912	4.173	640.912	045 Cité du Vatican
2.398	263.874	63.005	1.264.439	97.984	3.049.587	149.659	5.103.447	046 Malte
25.782	2.750.502	119.200	6.696.099	187.818	11.470.533	274.455	17.734.247	048 Yougoslavie
23.587	1.819.359	56.681	4.453.384	95.096	3.965.070	144.847	13.942.378	052 Turquie
150.623	4.650.303	550.208	13.136.920	892.723	23.852.641	1.462.124	45.006.807	AFRIQUE
181	105.547	1.477	322.861	2.526	626.471	3.640	971.516	204 Maroc
7.673	280.551	23.638	650.376	32.988	1.232.964	78.491	2.938.599	208 Algérie
19.421	447.321	25.119	1.347.598	78.504	3.242.428	222.095	5.924.545	212 Tunisie
14.678	380.650	58.474	2.708.375	76.640	4.809.741	148.745	10.416.522	216 Libye
12.760	1.519.889	38.615	3.751.645	87.461	5.918.447	185.375	11.424.442	220 Egypte
3.140	250.426	6.740	441.159	12.967	664.401	23.752	1.027.427	224 Soudan
10	3.583	10	3.583	10	3.972	19	7.407	228 Mauritanie
11	6.579	71	12.611	132	35.227	133	37.890	232 Mali
28	4.257	1.630	91.486	1.680	97.592	1.915	134.487	236 Burkina Faso
54	59.836	38	26.906	93	98.345	126	113.766	240 Niger
		71	2.103	72	2.227	108	3.604	244 Tchad
2	599	84	34.626	312	303.084	1.339	578.199	247 République du Cap-vert
44	5.541	71.695	315.628	101.926	490.509	29	4.463	248 Sénégal
		3	437	3	540	13	3.195	252 Gambie
8.500	45.298	61.276	908.359	73.246	1.525.710	125.894	3.195.043	260 Guinée
18.343	66.293	39.329	183.916	39.744	213.063	73.381	437.506	264 Sierra Leone
5	3.710	30.087	164.215	30.702	207.439	30.875	287.038	268 Libéria
				6	2.676	6	3.492	272 Côte d'Ivoire
50.807	322.411	119.973	653.489	223.847	1.248.640	501.089	2.971.065	276 Ghana
10.822	63.661	35.500	127.397	53.271	434.291	71.440	654.609	280 Togo
				6	1.214	19	4.890	288 Nigeria
		42	471	56	1.336	56	1.336	302 Cameroun
6	2.825	22	3.892	42	4.973	128	13.191	306 République centrafricaine
37	18.830	1.424	70.937	1.543	130.335	1.787	220.681	310 Guinée équatoriale
323	9.223	34	17.754	361	30.247	502	97.937	314 Gabon
		23	4.433	1.072	106.324	1.050	122.281	318 Congo
		178	1.072	407	31.172	464	31.525	322 Zaïre
947	251.191	1.937	362.302	3.527	739.783	5.309	1.138.023	324 Rwanda
55	14.583	183	52.184	299	75.418	343	89.308	328 Burundi
		7	3.132	7	3.330	10	4.611	330 Angola
5	13.917	24	26.840	29	42.556	284	146.164	334 Éthiopie
35	14.725	69	33.137	104	51.059	104	51.059	338 Djibouti
25	15.840	290	23.486	294	26.103	303	32.997	342 Somalie
31	9.796	219	14.482	246	28.772	392	51.031	346 Kenya
		3	2.218	3	2.218	3	2.218	350 Ouganda
		3.605	127.932	3.605	127.932	7.101	242.165	352 Tanzanie
								355 Seychelles et dépendances
								357 Territoire britannique de l'océan indien
								366 Mozambique

1. Pays de la Communauté Économique Européenne
2. Pays de l'Association Européenne de Libre Échange

ΕΙΣΑΓΩΓΕΣ - IMPORTATIONS

7. (Συνέχεια) (Suite)

Ποσότητες σε χιλιάδες κιλά
Αξία σε χιλιάδες δραγμές

Χώρας	ΕΙΣΑΓΩΓΕΣ — IMPORTATIONS							
	1989							
	Ιαν. - Μάρτιος Jan. - Mars		Ιαν. - Ιούνιος Jan. - Juin		Ιαν. - Σεπτέμβριος Jan. - Septembre		Ιαν. - Δεκέμβριος Jan. - Décembre	
	Ποσότητα Quantité	Αξία Valeur	Ποσότητα Quantité	Αξία Valeur	Ποσότητα Quantité	Αξία Valeur	Ποσότητα Quantité	Αξία Valeur
Μαδαγασκάρη	241	81.081	592	201.322	923	280.293	507	304.252
Ρεϊνόν								
Μαρινίκας	2	1.514	3	4.102	3	4.102	5	9.909
Ζαΐνια	1.802	393.251	4.576	2.444.529	5.544	2.876.118	6.000	3.080.180
Ζαϊμπάρια	873	310.929	1.744	553.024	1.897	656.174	2.707	899.576
Μαλάουι	93	58.320	197	128.201	421	189.068	586	285.763
Δημοκρατία Ν. Αφρικής	102.262	1.078.315	247.777	4.023.801	291.950	6.456.649	558.150	10.267.152
Αιθιοπία			15	7.599	33	15.335	49	22.349
Σουαζιλάνδη	153	13.816	306	34.013	377	37.446	490	48.988
Λαόδο	2	11.543	2	11.543	2	11.543	4	13.500
Λορένς	1	409	1	409	1	409	1	409
ΑΜΕΡΙΚΗ	128.051	24.606.942	290.895	61.059.341	565.216	101.746.162	1.002.635	152.094.372
Ηνωμένες Πολιτείες Αμερικής	96.650	15.811.778	194.373	37.224.643	342.747	61.085.874	531.318	89.442.169
Καναδάς	7.357	1.735.139	12.759	6.019.135	40.202	9.089.724	58.352	12.479.009
Γουαϊανά				1.682		1.682		1.682
Άγιος Πέτρος και Μικελόν	5	1.191	5	1.191	5	1.191	8	3.416
Μέξικο	272	71.127	487	205.252	776	289.269	17.667	1.392.338
Βερμούδες								
Γουατεμάλα	17	9.703	19	10.070	52	26.190	100	31.278
Μπαχάμας								
Ονδούρα	19	1.754	47	179.506	106	260.277	382	341.615
Ελ Σαλβαδόρ				25		25		1.747
Νικαραγουά	17	4.809	19	8.665	39	12.136	32	18.445
Κούστα Ρίκα	47	12.193	700	69.984	345	107.114	1.174	153.127
Παναμάς	230	224.814	273	1.710.098	10.216	3.025.207	41.777	4.779.348
Αγκουάλα								
Κοϊνέ			2	1.372	12	14.927	12	17.231
Αγ. Χριστόφορος και Νεβίς								
Αϊτή	14	655	14	655	23	3.341	23	3.341
Μπαχάμας	3	9.246	3	9.138	3	9.138	213	117.385
Δομινικανή Δημοκρατία	425	41.710	573	60.244	573	60.244	670	68.123
Παρθένος Νήσοι Ηνωμένων Πολιτειών								
Τουβάλουα								
Αντικυβή και Μπαρμπούντι								
Νιούινια	642	72.016	847	97.912	1.359	151.701	1.559	173.050
Παρθένος Νήσοι Βρετ.								
Μαρτινίκια			17	2.210	17	2.210	55	4.789
Νήσοι Κέιμαν								
Ιαμαϊκή	14	3.998	14	3.998	31	9.386	36	12.607
Άγια Λουκία	773	32.498	2.742	342.389	4.143	464.954	6.408	718.328
Άγιος Βικέντιος	577	724.522	1.616	335.501	2.187	901.665	2.252	931.479
Τρινιδάδ και Τομπάγκο			3	2.418	3	3.161	3	3.057
Αρούμπα								
Ολλανδικές Αντίλλες						1.703		1.703
Κολομβία	158	53.479	790	135.812	923	175.465	3.266	230.527
Βενεζουέλα	152	44.171	181	55.942	581	108.595	37.200	481.340
Εσουαίνι								
Ισημερινός	17	869	17	869	34	7.328	39	8.078
Περου	11	7.655	11	7.977	776	422.680	989	431.599
Βραζιλία	14.881	4.056.223	65.547	10.752.560	125.388	18.624.326	204.180	26.835.575
Χιλή	1.745	617.300	3.368	1.668.226	6.416	2.927.581	12.385	5.843.066
Παραγουάη	113	40.501	133	42.790	144	44.746	354	95.013
Ουρουγουάη	59	38.217	195	149.095	426	337.800	734	691.724
Αργεντινή	2.364	741.771	5.639	1.459.902	27.000	3.556.662	76.055	6.674.273
Νήσοι Φώκλαντ και τζαρτζαίτες							10	1.397
Λορένς								
ΑΣΙΑ	2.011.654	88.376.040	2.868.993	164.470.923	3.628.130	264.409.848	5.554.135	386.222.203
Κίτιος	7.356	775.311	16.366	4.151.229	28.952	7.403.569	41.906	9.409.742
Λίβανος	700	39.372	4.447	336.020	4.815	437.948	5.324	564.436
Συρία	419	150.276	1.460	467.463	3.191	940.334	28.906	1.503.169
Ισάν	198.735	3.021.905	273.646	3.989.199	300.144	4.193.923	560.877	3.214.063
Ισάν	1.439.314	24.160.329	1.680.733	28.538.189	1.341.187	31.507.443	2.799.921	51.163.363
Ισραήλ	11.407	2.267.381	22.354	5.241.436	32.924	8.561.834	50.593	11.207.458
Ισπανία	42	178.821	384	273.740	23.986	520.166	25.639	787.045
Σαουδική Αραβία	309.851	5.345.319	442.503	7.750.105	611.903	10.628.356	1.018.917	19.065.413
Κουβέιτ	3	3.997	307.398	3.537.447	578.771	8.170.729	749.497	11.441.449
Μπαχρέιν	2.900	56.118	2.907	62.394	17.860	384.630	19.477	419.132
Κατάρ					1	1.310	2	2.648
Ενωμένα Αραβικά Εμιράτα	135	37.041	213	87.898	236	132.193	269	164.568
Ομάν	134	48.096	291	100.284	313	108.924	355	123.496
Βόρεια Υβάνη								
Νότια Υβάνη				102	20	9.042	23	13.164
Αφγανιστάν	4	1.061	4	2.135	4	2.135	4	2.377
Ταϊκιστάν	1.121	377.856	1.434	604.266	2.214	1.046.047	3.420	1.742.237
Ινδία	1.362	698.253	4.012	1.665.035	7.174	2.869.905	9.394	3.895.601
Μπαγγλαντές	236	38.365	336	133.247	2.238	370.895	3.077	326.149
Μαλδίβες								
Σρι Λάνκα	762	103.695	983	146.158	1.430	214.804	2.290	340.785
Βιημανία	13	6.248	13	6.248	13	6.248	13	6.248
Ταϊλάνδη	1.352	567.416	3.063	1.337.399	4.602	2.418.844	6.120	3.294.764
Λαός			2	15.784	2	15.784	2	15.784
Βιετναμ				75		75	16	4.042
Μιανμάρ	1.542	431.439	2.303	797.370	3.803	1.139.671	5.044	1.562.182
Μαλαισία	3.195	315.162	3.081	1.726.347	16.523	3.140.471	28.609	4.760.370
Μπορνέο		2.391		2.391		2.491		2.491
Σιγκαπούρη	696	916.235	1.567	2.309.310	2.630	3.774.439	4.103	5.642.411

ΕΞΑΓΩΓΕΣ - EXPORTATIONS

7. (Συνέχεια) (Suite)

Quantité: en milliers de kilos
Valeur: en milliers de drachmes


ΕΞΑΓΩΓΕΣ - EXPORTATIONS								Pays	
1989									
Ιαν. - Μάρτιος Jan. - Mars		Ιαν. - Ιούνιος Jan. - Juin		Ιαν. - Σεπτέμβριος Jan. - Septembre		Ιαν. - Δεκέμβριος Jan. - Décembre			
Ποσότητα Quantité	Αξία Valeur	Ποσότητα Quantité	Αξία Valeur	Ποσότητα Quantité	Αξία Valeur	Ποσότητα Quantité	Αξία Valeur		
		59	8.687	59	8.687	59	8.687	170 Madagascar	
		24.029	105.897	24.029	105.897	24.029	105.897	172 Réunion	
		1.283	16.701	1.284	20.238	1.285	24.550	173 Maurice	
		1	1.656	15.502	475.402	15.502	475.374	178 Zambie	
	3.173	3	12.173	49	18.338	137	28.000	182 Zimbabwe	
2.645	222.025	2.798	300.056	3.820	608.859	5.053	590.084	186 Malawi	
							550	190 République d'Afrique du Sud	
32	8.024	115	26.691	160	44.771	166	46.459	191 Botswana	
					118			193 Swaziland	
656.627	17.187.168	1.454.469	34.951.003	2.236.027	56.354.219	3.544.117	89.984.847	195 Lesotho	
485.775	15.287.594	967.388	27.374.444	1.517.354	43.255.633	2.590.713	69.886.872	199 Autres pays	
56.383	1.268.677	183.214	3.159.906	230.838	4.989.055	338.721	8.025.050	AMERIQUE	
	694	465	21.069	540	140.867	922	258.522	400 Etats-Unis d'Amérique	
	62	8.294	139.733	9.938	193.271	12.568	255.444	404 Canada	
		12	3.341	12	3.841	12	3.841	406 Groenland	
3	395	16.811	451.851	21.792	634.157	27.335	848.644	408 Saint-Pierre et Miquelon	
12	3.654	13	5.349	34	10.472	34	10.472	412 Mexique	
1.815	100.269	1.815	100.269	1.816	100.394	1.817	100.664	413 Bermudes	
		7	2.637	178	6.430	356	9.688	416 Guatemala	
20	2.027	90.756	2.143.563	129.652	1.436.716	169.331	4.953.131	421 Belize	
		3	12.560	4	20.892	5	25.327	424 Honduras	
		24	5.764	26	5.941	29	3.088	428 El Salvador	
		7	1.273	8	1.686	10	3.703	432 Nicaragua	
	451		997		987	2	14.800	436 Costa Rica	
16.323	68.337	33.532	464.313	46.414	833.877	60.771	2.264.744	442 Panama	
96.000	384.440	129.120	520.463	210.052	902.772	265.657	1.152.696	446 Anguilla	
		20	2.752	25	3.355	42	19.688	448 Cuba	
	2.519	9.868	153.252	11.297	188.599	13.456	234.577	449 Saint-Christophe et Nevis	
		11	4.617	272	3.653	556	12.594	452 Haiti	
		490	14.209	504	20.621	516	21.091	453 Bahamas	
100	20.365	100	20.543	154	33.277	154	33.495	456 République Dominicaine	
		9.003	183.220	12.406	280.626	15.337	374.663	457 Les Vierges des Etats-Unis	
		37	6.430	84	18.033	84	18.033	458 Guadeloupe	
		387	4.920	391	13.951	1.149	78.535	459 Antigua et Barbude	
51	18.373	575	43.974	38.640	1.023.404	39.264	1.047.133	460 Dominique	
		1	81	8	7.264	783	18.651	461 Les Vierges Britanniques et Montserrat	
122	19.663	122	19.830	323	48.794	324	49.375	462 Martinique	
2	8.209	1.269	41.725	1.581	70.942	2.263	107.966	463 Les Cayman	
	406	40	8.592	40	9.321	48	15.481	464 Jamaïque	
	405		405		405		405	465 Sainte-Lucie	
	432	32	16.083	69	31.163	70	33.512	467 Saint-Vincent	
		1.039	19.802	1.070	31.500	1.071	34.322	472 Trinitad et Tobago	
	194	3	1.600	3	1.756	3	1.774	474 Aroumpa	
136.155	14.905.373	733.218	44.071.148	1.143.813	75.675.948	1.678.323	111.478.765	478 Antilles néerlandaises	
30.053	2.704.508	239.996	10.809.245	362.889	18.875.243	499.694	27.817.600	480 Colombie	
18.043	657.130	55.570	2.365.717	88.752	4.883.205	129.836	7.056.639	484 Venezuela	
3.342	192.093	24.572	833.000	39.202	1.632.133	60.369	2.618.974	492 Surinam	
617	456.948	8.920	1.806.722	18.196	2.880.030	24.309	4.189.682	500 Equateur	
121	53.382	669	81.467	4.823	351.596	11.521	785.405	504 Pérou	
4.155	602.237	55.142	2.565.599	66.194	4.462.250	106.432	6.361.469	508 BReni	
1.914	276.197	4.767	701.641	7.292	1.389.499	11.350	2.103.461	512 Chili	
18.936	2.413.541	46.220	5.690.727	95.199	10.281.660	143.884	15.415.242	520 Paraguay	
4.350	635.211	7.471	1.151.466	10.591	1.672.407	14.892	2.567.026	524 Uruguay	
88	48.846	483	173.006	378	312.018	1.425	499.243	528 Argentine	
1.096	105.723	4.038	258.047	6.786	525.400	3.147	688.523	529 Les Falkland et dépendances	
2.053	541.905	79.073	1.991.376	84.267	2.925.354	157.446	4.940.997	599 Autres pays	
50	27.280	216	105.311	402	189.234	745	281.040		
4.504	130.130	5.392	240.161	5.954	444.512	6.738	742.857		
2	1.736	12.416	115.904	12.516	122.156	15.104	204.263		
12	6.212	29	11.752	174	94.149	355	188.391		
59	19.842	140	66.583	312	116.425	378	172.468		
946	38.012	16.667	551.850	23.779	305.200	39.930	1.326.890		
1.561	172.175	1.562	179.942	1.566	197.287	1.680	212.070		
		4	833	5	1.409	111	3.322		
36	2.922	6.639	1.887.061	7.810	1.928.903	10.336	1.994.156		
		359	8.538	356	9.667	514	12.105		
722	47.939	3.892	171.637	15.426	728.166	18.713	1.103.341		
319	101.278	718	173.648	1.094	269.012	634	11.718		
1.026	72.078	1.171	133.062	2.556	298.107	1.635	442.330		
						4.244	565.095		
1.098	101.945	7.574	776.154	9.478	1.344.351	13.432	1.923.295		

ΕΞΩΤΕΡΙΚΟ ΕΜΠΟΡΙΟ ΤΗΣ ΕΛΛΑΔΟΣ ΚΑΤΑ ΠΕΡΙΟΧΕΣ: 1988
 COMMERCE EXTÉRIEUR DE LA GRÈCE PAR RÉGIONS: 1988


ΕΙΣΑΓΩΓΕΣ - IMPORTATIONS

Συνολική αξία 1.756.998 εκατομμύρια δρχ.
 Valeur totale 1.756.998 en millions de drachmes

% αξίας
 Valeur en %



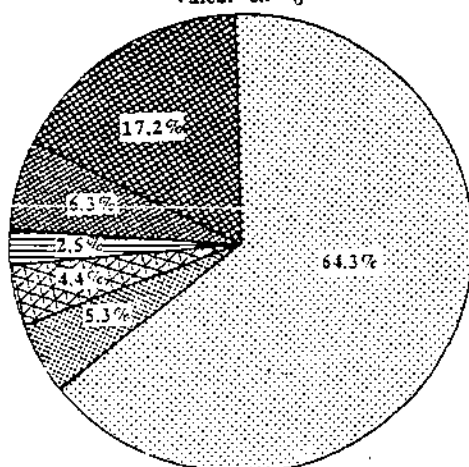
Αξία σε εκατομμύρια δρχ.
 Valeur en millions de drachmes




ΕΞΑΓΩΓΕΣ - EXPORTATIONS

Συνολική αξία 776.434 εκατομμύρια δρχ.
 Valeur totale 776.434 en millions de drachmes

% αξίας
 Valeur en %



Αξία σε εκατομμύρια δρχ.
 Valeur en millions de drachmes

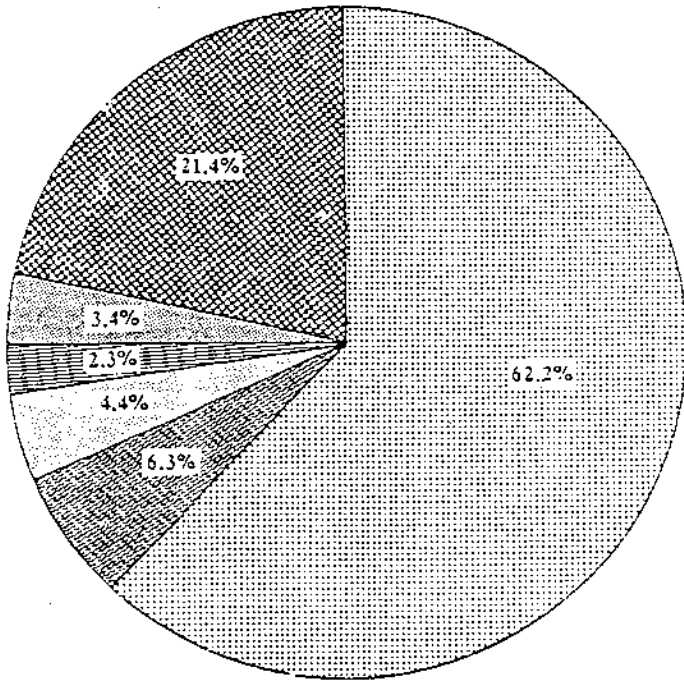


- | | | |
|-----------------------------|-------------------------------------|-------------------------------|
| Χώρες ΕΟΚ
Pays de la CEE | Ανατολ. Ευρώπη
Europe Orientale | Ηνωμ. Πολιτείες
États Unis |
| Χώρες ΕΖΕΣ
Pays de l'EEA | Άλλα Ευρώπη
Le reste de l'Europe | Άλλα, λοιπά
Autres pays |


ΕΞΩΤΕΡΙΚΟ ΕΜΠΟΡΙΟ ΤΗΣ ΕΛΛΑΔΟΣ ΚΑΤΑ ΠΕΡΙΟΧΕΣ: 1989
 COMMERCE EXTÉRIEUR DE LA GRÈCE PAR RÉGIONS: 1989

ΕΙΣΑΓΩΓΕΣ - IMPORTATIONS

Συνολική αξία 2.625.714 εκατομμύρια δραχμ.
 Valeur totale 2.625.714 en millions de drachmes
 % αξίας
 Valeur en %

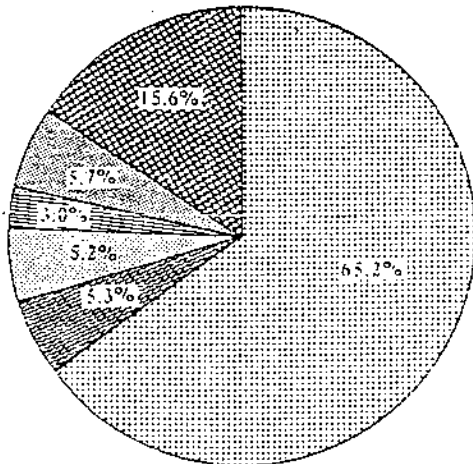


Αξία σε εκατομμύρια δραχ.
 Valeur en millions de drachmes

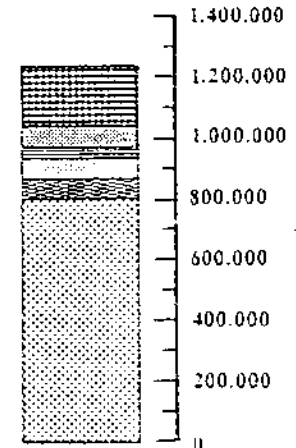


ΕΞΑΓΩΓΕΣ - EXPORTATIONS

Συνολική αξία 1.230.942 εκατομμύρια δραχμ.
 Valeur totale 1.230.942 en millions de drachmes
 % αξίας
 Valeur en %



Αξία σε εκατομμύρια δραχ.
 Valeur en millions de drachmes



- | | | |
|-------------------------------|--------------------------------------|---------------------------------|
| Χώρες ΕΟΚ
Pays de la CEE | Ανατολ. Ευρώπη
Europe Orientale | Ηνωσ. Πολιτείες
États - Unis |
| Χώρες ΕΖΕΣ
Pays de l'EEFTA | Λοιπή Ευρώπη
Le reste de l'Europe | Άλλες χώρες
Autres pays |

ΧΡΕΑ ΚΑΙ ΜΟΝΩΡΘΙΟΙ ΣΙΤΣ
 ΧΡΕΑ ΚΑΙ ΜΟΝΩΡΘΙΟΙ ΣΙΤΣ
 ΧΡΕΑ ΚΑΙ ΜΟΝΩΡΘΙΟΙ ΣΙΤΣ
 ΧΡΕΑ ΚΑΙ ΜΟΝΩΡΘΙΟΙ ΣΙΤΣ

Α.Ε.Κ.Ε.Μ.Β.Ρ.Π.Δ.Ε.	Α.Ε.Κ.Ε.Μ.Β.Ρ.Π.Δ.Ε.	Α.Ε.Κ.Ε.Μ.Β.Ρ.Π.Δ.Ε.	Α.Ε.Κ.Ε.Μ.Β.Ρ.Π.Δ.Ε.	Α.Ε.Κ.Ε.Μ.Β.Ρ.Π.Δ.Ε.	Α.Ε.Κ.Ε.Μ.Β.Ρ.Π.Δ.Ε.	Α.Ε.Κ.Ε.Μ.Β.Ρ.Π.Δ.Ε.	Α.Ε.Κ.Ε.Μ.Β.Ρ.Π.Δ.Ε.	Α.Ε.Κ.Ε.Μ.Β.Ρ.Π.Δ.Ε.	Α.Ε.Κ.Ε.Μ.Β.Ρ.Π.Δ.Ε.
1	2	3	4	5	6	7	8	9	10
222 710 419	098 435	060 993	509 336	474 330	724 445	926 544	385 397	352 604	475 962
113273245	47895907	936409	7969610	272391	56635	14532710	37950871	2399977	968732
15547399	53270	584423	3299948	3015748	7142693	245009	1203319	3000	2524223
253 605 365 489	45 511 854 986	3 201 399 667	5 147 947 316	3 473 194 393	703 249 471	38 526 439 546	57 468 242 203	77 712 150 135	21 771 257 340
1268676349	549135807	11634852	39674030	99119045	9125135	182337714	338418792	31473487	9760453
141198599	223107	5164920	8928373	38300598	65840525	4916812	17790274	34000	31030736
222 710 419	098 435	060 993	509 336	474 330	724 445	926 544	385 397	352 604	475 962
113273245	47895907	936409	7969610	272391	56635	14532710	37950871	2399977	968732
15547399	53270	584423	3299948	3015748	7142693	245009	1203319	3000	2524223
253 605 365 489	45 511 854 986	3 201 399 667	5 147 947 316	3 473 194 393	703 249 471	38 526 439 546	57 468 242 203	77 712 150 135	21 771 257 340
1268676349	549135807	11634852	39674030	99119045	9125135	182337714	338418792	31473487	9760453
141198599	223107	5164920	8928373	38300598	65840525	4916812	17790274	34000	31030736

ΧΩΡΑ ΚΑΙ ΜΟΝΩΦΩΙΟΙ SITC

ΑΕΙΑ

ΠΟΙΟΤΗΤΕ : ΑΑ ΜΟΝΑΔΕΣ

ΑΕΙΑ

ΠΟΙΟΤΗΤΕ : ΑΑ ΜΟΝΑΔΕΣ

ΙΑΝΟΥΑΡΙΟΙ ΔΕΚΕΜΒΡΙΟΙ

5 ΧΗΜΙΚΑ ΠΡΟΪΟΝΤΑ ΚΑΙ ΕΥΝΑΦΗ (Μ.Α.Κ.)

242 214 633

115540

4 670 566 138

1680139

1300

6 ΒΙΟΜΗΧΑΝΙΚΑ ΕΙΔΗ ΤΑΞΙΝΟΜΗΚΑΤΑ ΠΡΩΤΗ ΥΑΗ

149 908 721

1229664

861 193 180

6652026

528380

7 ΜΗΧΑΝΗΜΑΤΑ ΚΑΙ ΥΑΙΚΟ ΜΕΤΑΦΟΡΩΝ

57 875 149

27538

1 259 774 008

526173

98417

8 ΔΙΑΦΟΡΑ ΒΙΟΜΗΧΑΝΙΚΑ ΕΙΔΗ

105 161 453

12744

1 133 175 043

309033

306150

ΕΘΥΣ

5 583 579 942

5806743

40 095 402 415

76814592

5560987

0 ΠΡΟΪΟΝΤΑ ΚΑΙ ΖΩΑ ΖΩΝΤΑΝΑ

1 990 442 561

4463141

20 331 304 256

54297703

12175

1 ΠΟΤΑ ΚΑΙ ΚΑΝΟΝΕΣ

39 767 099

40907

1 595 283 549

4833350

4689479

2 ΠΡΟΪΕΣ ΥΑΕΣ Η Η ΕΘΟΛΙΜΕΣ ΕΚΤΟΣ ΑΝΘ ΚΑΥΕΙΜΑ

52 746 250

232883

848 678 640

1650874

134697

3 ΠΥΡΚΤΑ ΚΑΥΣΙΜΑ, ΑΙΝΑΤΙΚΑ ΚΑΝ

3 801 322

39000

173 615 946

2185891

4 ΑΛΕΙΑ ΚΑΙ ΑΙΠΗ ΕΞΙΚΥΣ Η ΦΥΤΙΚΗΣ ΠΡΟΒΕΛΕΥΣΗΣ

7 675 593

46460

165 119 445

972165

5 ΧΗΜΙΚΑ ΠΡΟΪΟΝΤΑ ΚΑΙ ΕΥΝΑΦΗ (Μ.Α.Κ.)

272 433 602

181425

3 542 350 273

2532768

327828

6 ΒΙΟΜΗΧΑΝΙΚΑ ΕΙΔΗ ΤΑΞΙΝΟΜΗΚΑΤΑ ΠΡΩΤΗ ΥΑΗ

198 494 784

224578

2 972 302 202

2678232

45875

7 ΜΗΧΑΝΗΜΑΤΑ ΚΑΙ ΥΑΙΚΟ ΜΕΤΑΦΟΡΩΝ

582 482 251

349581

7 147 856 817

4732716

8 ΔΙΑΦΟΡΑ ΒΙΟΜΗΧΑΝΙΚΑ ΕΙΔΗ

335 735 470

226768

3 318 889 287

2930883

350933

ΕΘΥΣ

1 305 734 028

6884663

13 021 837 152

52264191

14135176

1 ΠΟΤΑ ΚΑΙ ΚΑΝΟΝΕΣ

47 599 116

1496562

613 557 345

5252748

278694

2 ΠΡΟΪΕΣ ΥΑΕΣ Η Η ΕΘΟΛΙΜΕΣ ΕΚΤΟΣ ΑΝΘ ΚΑΥΕΙΜΑ

161 959 696

1521305

1 192 299 932

10076658

8496886

4 ΑΛΕΙΑ ΚΑΙ ΑΙΠΗ ΕΞΙΚΥΣ Η ΦΥΤΙΚΗΣ ΠΡΟΒΕΛΕΥΣΗΣ

75 161 679

314080

2 884 732

12000

5 ΧΗΜΙΚΑ ΠΡΟΪΟΝΤΑ ΚΑΙ ΕΥΝΑΦΗ (Μ.Α.Κ.)

706 945 495

4731221

5 665 381 815

29048195

5160804

7 ΜΗΧΑΝΗΜΑΤΑ ΚΑΙ ΥΑΙΚΟ ΜΕΤΑΦΟΡΩΝ

263 563 134

110887

3 597 749 479

2532998

9140

8 ΔΙΑΦΟΡΑ ΒΙΟΜΗΧΑΝΙΚΑ ΕΙΔΗ

31 235 131

17558

733 075 124

292498

189652

ΕΘΥΣ

4 533 559 482

6899391

63 271 617 709

325604238

16595913

0 ΠΡΟΪΟΝΤΑ ΚΑΙ ΖΩΑ ΖΩΝΤΑΝΑ

316 646 558

2458524

4 973 288 955

45931542

7038

1 ΠΟΤΑ ΚΑΙ ΚΑΝΟΝΕΣ

36 990 212

106017

373 219 614

1006029

609934

2 ΠΡΟΪΕΣ ΥΑΕΣ Η Η ΕΘΟΛΙΜΕΣ ΕΚΤΟΣ ΑΝΘ ΚΑΥΕΙΜΑ

170 291 012

943247

1 800 481 683

14454223

1710351

3 ΠΥΡΚΤΑ ΚΑΥΣΙΜΑ, ΑΙΝΑΤΙΚΑ ΚΑΝ

72 668 542

142160

1 612 049 493

58916361

4 ΑΛΕΙΑ ΚΑΙ ΑΙΠΗ ΕΞΙΚΥΣ Η ΦΥΤΙΚΗΣ ΠΡΟΒΕΛΕΥΣΗΣ

745 359 147

3205289

9 648 795 479

52765996

35110

5 ΧΗΜΙΚΑ ΠΡΟΪΟΝΤΑ ΚΑΙ ΕΥΝΑΦΗ (Μ.Α.Κ.)

1 326 679 201

6601111

13 652 770 662

126583858

9345703

7 ΜΗΧΑΝΗΜΑΤΑ ΚΑΙ ΥΑΙΚΟ ΜΕΤΑΦΟΡΩΝ

1 520 218 780

1214572

19 920 907 544

14921516

434198

8 ΔΙΑΦΟΡΑ ΒΙΟΜΗΧΑΝΙΚΑ ΕΙΔΗ

364 515 635

225869

4 796 467 881

2356413

4452579

ΕΘΥΣ

294 609 036

573190

2 902 713 750

4939900

9157

2026 ΣΤΑΘΙΑ

ΕΛΛΗΝΙΚΗ ΔΗΜΟΚΡΑΤΙΑ
ΥΠΟΥΡΓΕΙΟ ΠΑΙΔΕΙΑΣ ΚΑΙ ΘΡΗΣΚΕΥΜΑΤΩΝ

Π Ι Ν Α Κ Α Σ 014

ΧΩΡΑ ΚΑΙ ΜΟΝΩΦΩΙΟΙ ΣΙΤC
Α.Ε.Κ.Ε.Μ.Β. Ι.Ο.Ε.
Α.Ε.Ι.Α
ΝΟΙΟΤΗΤΕ Ι Α.Α.ΜΟΝΑΔΕΙ

ΛΑΝΘΥΑΡΙΟΙ ΑΔΕΚΕΜΒΡΙΟΙ
ΝΟΙΟΤΗΤΕ Ι Α.Α.ΜΟΝΑΔΕΙ
Α.Ε.Ι.Α
47172526 36764921 174883

ΧΩΡΑ ΚΑΙ ΜΟΝΩΦΩΙΟΙ ΣΙΤC

Α.Ε.Ι.Α
761 659 301

933724

4229478

9 886 949 439

273151161

174883

1 ΝΟΤΑ ΚΑΙ ΚΑΡΝΟΣ

1 005 858 686

26554692

51500

7 138 194 385

34602589

43604676

2 ΠΡΟΤΕΙ ΥΑΕΙ ΗΜΙ ΕΑΡΘΗΜΕΙ ΕΚΤΟΣ ΑΝΩ ΚΑΥΕΙΜΑ

37 694 929

3008031

4200000

554 407 562

427122

1500708

3 ΟΡΥΚΤΑ ΚΑΥΕΙΜΑ ΑΣΦΑΛΤΙΚΑ ΚΑΝ

17 420 655

70505

420049

43 226 085 478

146793611

43006

4 ΑΑΔΙΑ ΚΑΙ ΑΛΟΠΙ ΕΥΚΕΙ Ι ΠΥΤΙΚΗ ΠΡΟΒΕΒΕΥΣΗ

920 475 921

30539599

42049

9 477 955 500

5401948

153064508

5 ΧΗΜΙΚΑ ΠΡΟΪΟΝΤΑ ΚΑΙ ΕΥΡΩΠΙ (Μ.Α.Κ.)

4 017 444 393

32512448

3020

138 281 387 256

32043649

2475000

6 ΒΙΟΧΗΜΙΚΑ ΚΑΙ ΥΑΙΚΑ ΜΕΤΑΠΡΟΣ

904 004 112

294282

11029530

7 608 807 143

25024439

21176340

7 ΜΗΧΑΝΗΜΑΤΑ ΚΑΙ ΥΑΙΚΑ ΜΕΤΑΠΡΟΣ

16 082 651 755

8134904

2574139

92 674 782 971

727000712

16555753

8 ΔΙΑΦΑΝΑ ΔΕΙΓΜΑΤΑ ΚΑΙ ΚΑΤΗΓΟΡΙΕΣ

1 083 169 056

6082375

34

12 033 599 665

37030557

610453

9 ΕΙΔΗ ΚΑΙ ΕΥΡΩΠΙ Ι ΤΕΙΝΟΥΜΕΝΑ ΚΑΤΗΓΟΡΙΕΣ

26 234 321 400

370177310

16302

10 670 479 012

301028159

36

0 ΤΡΟΣΙΜΑ ΗΜΙ ΕΑΡΘΗΜΕΙ ΕΚΤΟΣ ΑΝΩ ΚΑΥΕΙΜΑ

953 643 735

20484165

16302

6 495 154 825

337440509

1939236

1 ΝΟΤΑ ΚΑΙ ΚΑΡΝΟΣ

316 505 930

10834115

3279611

8 358 353 444

53477077

104020

2 ΠΡΟΤΕΙ ΥΑΕΙ ΗΜΙ ΕΑΡΘΗΜΕΙ ΕΚΤΟΣ ΑΝΩ ΚΑΥΕΙΜΑ

344 222 045

3082091

142258

2 326 432 625

2262570956

893737

3 ΟΡΥΚΤΑ ΚΑΥΕΙΜΑ ΑΣΦΑΛΤΙΚΑ ΚΑΝ

104 609 065

174849878

2248

4 108 111 170

4301426

1321027

4 ΑΑΔΙΑ ΚΑΙ ΑΛΟΠΙ ΕΥΚΕΙ Ι ΠΥΤΙΚΗ ΠΡΟΒΕΒΕΥΣΗ

12 206 174 122

332635

195946

5 101 585 601

2333219

545042

5 ΧΗΜΙΚΑ ΠΡΟΪΟΝΤΑ ΚΑΙ ΕΥΡΩΠΙ (Μ.Α.Κ.)

132 262 777

145227

291265

742 683 125

4947821

32019818

6 ΒΙΟΧΗΜΙΚΑ ΚΑΙ ΥΑΙΚΑ ΜΕΤΑΠΡΟΣ

1 154 590 403

145227

291265

92 561 197 134

1354749159

4960

7 ΜΗΧΑΝΗΜΑΤΑ ΚΑΙ ΥΑΙΚΑ ΜΕΤΑΠΡΟΣ

79 480 759

307597

3979096

35 154 092 722

230705587

893737

8 ΔΙΑΦΑΝΑ ΔΕΙΓΜΑΤΑ ΚΑΤΗΓΟΡΙΕΣ

9 892 966 485

212762772

1320

586 946 180

1937210

553545

9 ΕΙΔΗ ΚΑΙ ΕΥΡΩΠΙ ΗΜΙ ΕΑΡΘΗΜΕΙ ΕΚΤΟΣ ΑΝΩ ΚΑΥΕΙΜΑ

90 877 585

293423

109217

2 267 481 687

261191508

4017718

0 ΤΡΟΣΙΜΑ ΚΑΙ ΕΑΡΘΗΜΕΙ ΕΚΤΟΣ ΑΝΩ ΚΑΥΕΙΜΑ

201 317 535

4678074

1520

2 316 235 275

158364927

5429168

1 ΝΟΤΑ ΚΑΙ ΚΑΡΝΟΣ

890 562 440

6635742

2 267 481 687

1200597

4771

2 ΠΡΟΤΕΙ ΥΑΕΙ ΗΜΙ ΕΑΡΘΗΜΕΙ ΕΚΤΟΣ ΑΝΩ ΚΑΥΕΙΜΑ

43 370 154

58488

483 510 329

57220825

940649

3 ΟΡΥΚΤΑ ΚΑΥΕΙΜΑ ΑΣΦΑΛΤΙΚΑ ΚΑΝ

553 984 307

4139192

623407

5 742 299 785

6273655869

21176270

4 ΑΑΔΙΑ ΚΑΙ ΑΛΟΠΙ ΕΥΚΕΙ Ι ΠΥΤΙΚΗ ΠΡΟΒΕΒΕΥΣΗ

743 136 372

6851398

72686

6 453 378 209

12404665

4771

5 ΧΗΜΙΚΑ ΠΡΟΪΟΝΤΑ ΚΑΙ ΕΥΡΩΠΙ (Μ.Α.Κ.)

587 952 569

743202

73

17 975 450 571

5087008

5429168

6 ΒΙΟΧΗΜΙΚΑ ΚΑΙ ΥΑΙΚΑ ΜΕΤΑΠΡΟΣ

1 342 621 904

439026

1535000

777 528 385

2942063

600472

7 ΜΗΧΑΝΗΜΑΤΑ ΚΑΙ ΥΑΙΚΑ ΜΕΤΑΠΡΟΣ

10 403 130

9215

1535000

2 025 242 870

14909823

9026

8 ΔΙΑΦΑΝΑ ΔΕΙΓΜΑΤΑ ΚΑΤΗΓΟΡΙΕΣ

175 980 475

4395117

29048

332 197 267

7775621

307509

9 ΕΙΔΗ ΚΑΙ ΕΥΡΩΠΙ ΗΜΙ ΕΑΡΘΗΜΕΙ ΕΚΤΟΣ ΑΝΩ ΚΑΥΕΙΜΑ

69 152 633

4619292

4619292

81 548 200

3358099

303570

0 ΤΡΟΣΙΜΑ ΚΑΙ ΕΑΡΘΗΜΕΙ ΕΚΤΟΣ ΑΝΩ ΚΑΥΕΙΜΑ

41 401 235

1571201

8130

12 407 200

3358099

303570

1 ΝΟΤΑ ΚΑΙ ΚΑΡΝΟΣ

1 909 421

9130

1571201

12 407 200

3358099

303570

ΧΡΕΑ ΚΑΙ ΜΟΝΩΦΗΛΟΙ ΣΙΤC
 Δ Ε Κ Ε Μ Β Ρ Ι Ο Ε
 ΑΕΙΑ
 ΠΟΙΟΤΗΤΕΣ Α.Α. ΜΟΝΩΦΗΛΕΣ
 ΑΕΙΑ
 ΠΟΙΟΤΗΤΕΣ Α.Α. ΜΟΝΩΦΗΛΕΣ
 ΑΕΙΑ
 ΠΟΙΟΤΗΤΕΣ Α.Α. ΜΟΝΩΦΗΛΕΣ

ΚΑΤΗΓΟΡΙΑ	ΑΕΙΑ	ΠΟΙΟΤΗΤΕΣ Α.Α. ΜΟΝΩΦΗΛΕΣ	ΑΕΙΑ	ΠΟΙΟΤΗΤΕΣ Α.Α. ΜΟΝΩΦΗΛΕΣ
0 ΤΡΟΦΙΜΑ ΚΑΙ ΖΩΟ ΖΩΤΗΤΑ	969 370 928	2095585	242375	10 509 336 690
1 ΝΟΤΑ ΚΑΙ ΚΑΡΦΟΣ	146 720 134	1452295		1 929 979 016
2 ΠΡΟΤΕΖ ΥΑΕΣ ΗΙ ΕΒΑΛΙΜΕΣ ΕΚΤΟΣ ΑΠΟ ΚΑΥΕΙΜΑ	104 962 141	167480	3730	230 453 160
3 ΟΡΥΚΤΑ ΚΑΥΕΙΜΑ, ΑΙΘΑΝΤΙΚΑ ΚΑΙ	1 722 500	84		22 220 742
4 ΑΛΑΙΟ ΚΑΙ ΑΙΘΙΟ ΔΕΚΙΛΕ Η ΠΥΡΡΗΕ ΠΡΟΒΑΛΕΥΣΗ	20 305 565	253119		170 949 348
5 ΧΗΜΙΚΑ ΠΡΟΔΩΤΑ ΚΑΙ ΕΥΡΩΘΗ (ΜΑΑΚ.)	2 375 215	4598		19 985 277
6 ΣΙΟΝΗΧΑΝΙΚΑ ΕΙΔΗ ΤΑΞΙΝΟΜΗΚΑΤΑ ΠΡΟΤΗ ΥΑΗ	5 858 514	7166		107 050 639
7 ΝΗΧΑΙΗΜΑΤΑ ΚΑΙ ΥΑΙΚΟ ΜΕΤΑΦΟΡΟΝ	55 285 329	120553	4744	255 167 304
8 ΔΙΑΦΟΡΑ ΣΙΟΝΗΧΑΝΙΚΑ ΕΙΔΗ	473 410 433	97343	226924	4 963 533 053
9 ΕΙΔΗ ΚΑΙ ΕΥΡΩΘΗ ΤΑΞΙΝΟΜΗΚΑΤΑ ΚΑΤΗΓΟΡΙΕΣ				48 367 229
0 ΤΡΟΦΙΜΑ ΚΑΙ ΖΩΟ ΖΩΤΗΤΑ	1284 982 774	911538	55252	3 137 154 606
1 ΝΟΤΑ ΚΑΙ ΚΑΡΦΟΣ	57 906 945	441676		318 405 206
2 ΠΡΟΤΕΖ ΥΑΕΣ ΗΙ ΕΒΑΛΙΜΕΣ ΕΚΤΟΣ ΑΠΟ ΚΑΥΕΙΜΑ	4 012 799	164647	54545	430 092 644
3 ΟΡΥΚΤΑ ΚΑΥΕΙΜΑ, ΑΙΘΑΝΤΙΚΑ ΚΑΙ	10 628 934	189890		23 295 836
4 ΑΛΑΙΟ ΚΑΙ ΑΙΘΙΟ ΔΕΚΙΛΕ Η ΠΥΡΡΗΕ ΠΡΟΒΑΛΕΥΣΗ				370 145 667
5 ΧΗΜΙΚΑ ΠΡΟΔΩΤΑ ΚΑΙ ΕΥΡΩΘΗ (ΜΑΑΚ.)	7 633 906	10010		7 900
6 ΣΙΟΝΗΧΑΝΙΚΑ ΕΙΔΗ ΤΑΞΙΝΟΜΗΚΑΤΑ ΠΡΟΤΗ ΥΑΗ	140 841 334	180229	706	56 319 651
7 ΝΗΧΑΙΗΜΑΤΑ ΚΑΙ ΥΑΙΚΟ ΜΕΤΑΦΟΡΟΝ	48 150 400	120392		1 503 840 625
8 ΔΙΑΦΟΡΑ ΣΙΟΝΗΧΑΝΙΚΑ ΕΙΔΗ	15 805 456	4724		353 548 992
0 ΤΡΟΦΙΜΑ ΚΑΙ ΖΩΟ ΖΩΤΗΤΑ	3 137 852 717	36781602	112359	99 477 565
1 ΝΟΤΑ ΚΑΙ ΚΑΡΦΟΣ	197 245 498	786565		56 319 651
2 ΠΡΟΤΕΖ ΥΑΕΣ ΗΙ ΕΒΑΛΙΜΕΣ ΕΚΤΟΣ ΑΠΟ ΚΑΥΕΙΜΑ	140 980	152	58	7 900
3 ΟΡΥΚΤΑ ΚΑΥΕΙΜΑ, ΑΙΘΑΝΤΙΚΑ ΚΑΙ	221 216 799	2745009	93450	370 145 667
4 ΑΛΑΙΟ ΚΑΙ ΑΙΘΙΟ ΔΕΚΙΛΕ Η ΠΥΡΡΗΕ ΠΡΟΒΑΛΕΥΣΗ	567 759 167	26332346		12350587
5 ΧΗΜΙΚΑ ΠΡΟΔΩΤΑ ΚΑΙ ΕΥΡΩΘΗ (ΜΑΑΚ.)	27 418 381	37522		20
6 ΣΙΟΝΗΧΑΝΙΚΑ ΕΙΔΗ ΤΑΞΙΝΟΜΗΚΑΤΑ ΠΡΟΤΗ ΥΑΗ	597 212 435	5084514	12371	96 327
7 ΝΗΧΑΙΗΜΑΤΑ ΚΑΙ ΥΑΙΚΟ ΜΕΤΑΦΟΡΟΝ	113 403 116	1066999		09637
8 ΔΙΑΦΟΡΑ ΣΙΟΝΗΧΑΝΙΚΑ ΕΙΔΗ	117 256 169	3229	5441	5181522
9 ΕΙΔΗ ΚΑΙ ΕΥΡΩΘΗ ΤΑΞΙΝΟΜΗΚΑΤΑ ΚΑΤΗΓΟΡΙΕΣ	1 152 163 152	3508264		345750
ΣΥΝΟΛΟ	5 282 540	975	4421	23806407

1 ΧΗΜΙΚΑ ΠΡΟΪΟΝΤΑ ΚΑΙ ΥΛΙΑΣΗ (M.O.S.K.)

ΑΕΙΑ
ΠΟΙΟΤΗΤΕ 1 ΑΑ.ΜΟΝΑΔΕΙ
1052

ΑΕΙΑ
ΠΟΙΟΤΗΤΕ 1 ΑΑ.ΜΟΝΑΔΕΙ
644092

2 ΜΗΧΑΝΗΜΑΤΑ ΚΑΙ ΥΑΙΚΟ ΜΕΤΑΦΟΡΩΝ

41 155 251

58049

1 115 287 077

4653820

65280

3 ΔΙΑΦΟΡΑ ΔΥΝΑΜΙΚΑ ΕΙΔΗ

5 771 314

1930

50 715 664

35306

193

4 ΤΡΟΦΙΜΑ ΚΑΙ ΣΩΜΑΤΑ

1 052 501 038

69247469

155405

9 305 710 562

713405350

987298

5 ΠΟΤΑ ΚΑΙ ΚΑΝΙΝΟ

486 204 250

12020145

1

3 754 553 214

65339453

1

6 ΠΡΟΤΕΙ ΥΑΕΕ ΗΙ ΕΑΦΑΙΜΕΣ ΕΚΤΩ ΑΠΟ ΚΑΥΣΙΜΑ

137 322 035

555555

193740

559 760 325

1400061

727737

7 ΟΡΥΚΤΑ ΚΑΥΣΗΛΙΑΙΩΝΤΙΚΑ ΚΑΙ

223 353 093

33984009

2

7 716 180 933

560710134

122750

8 ΑΛΔΙΑ ΚΑΙ ΑΛΛΗ ΕΠΙΚΕ Η ΟΥΤΙΚΗΣ ΠΡΟΒΕΒΕΥΣΗΣ

180 952 748

2555155

701

222 604

66055642

1

9 ΧΗΜΙΚΑ ΠΡΟΪΟΝΤΑ ΚΑΙ ΥΛΙΑΣΗ (M.O.S.K.)

5 403 082

23348

47

443 469

126515

2232

10 ΒΙΟΜΗΧΑΝΙΚΑ ΕΙΔΗ ΤΑΞΙΝΟΜΗΜΕΝΑ ΚΑΤΑ ΠΡΟΤΗ ΥΑΗ

1 318 430

2213

13

1 133 476 443

9265297

312

11 ΜΗΧΑΝΗΜΑΤΑ ΚΑΙ ΥΑΙΚΟ ΜΕΤΑΦΟΡΩΝ

3 092 061

606

33

248 854

27020

134256

12 ΔΙΑΦΟΡΑ ΔΥΝΑΜΙΚΑ ΕΙΔΗ

9 654 439

5435

1222

55 407 778

34539

134256

13 ΤΡΟΦΙΜΑ ΚΑΙ ΣΩΜΑΤΑ

270 500 417

13754940

222381

8 325 926 938

105054970

13560249

14 ΠΟΤΑ ΚΑΙ ΚΑΝΙΝΟ

58 245 460

373504

2

305 815 767

40500557

40500557

15 ΠΡΟΤΕΙ ΥΑΕΕ ΗΙ ΕΑΦΑΙΜΕΣ ΕΚΤΩ ΑΠΟ ΚΑΥΣΙΜΑ

21 610 352

520413

59029

250 343 740

5016236

525979

16 ΟΡΥΚΤΑ ΚΑΥΣΗΛΙΑΙΩΝΤΙΚΑ ΚΑΙ

5 071 510

12511

1

610 063 216

7692013

95930

17 ΑΛΔΙΑ ΚΑΙ ΑΛΛΗ ΕΠΙΚΕ Η ΟΥΤΙΚΗΣ ΠΡΟΒΕΒΕΥΣΗΣ

180 245 050

11973027

711

105 253

42511807

95930

18 ΧΗΜΙΚΑ ΠΡΟΪΟΝΤΑ ΚΑΙ ΥΛΙΑΣΗ (M.O.S.K.)

20 401 022

41125

48

541 858

117921

117921

19 ΒΙΟΜΗΧΑΝΙΚΑ ΕΙΔΗ ΤΑΞΙΝΟΜΗΜΕΝΑ ΚΑΤΑ ΠΡΟΤΗ ΥΑΗ

94 908 513

251879

1

123 575 154

6051980

25027

20 ΔΙΑΦΟΡΑ ΔΥΝΑΜΙΚΑ ΕΙΔΗ

22 181 925

17437

273

339 333 873

683895

6416

21 ΕΙΔΗ ΚΑΙ ΥΛΙΑΣΗ ΤΑΞΙΝΟΜΗΜΕΝΑ ΚΑΤΑ ΚΑΤΗΓΟΡΙΕΣ

154 444 687

63643

164521

1 547 069 817

922109

2983897

22 ΤΡΟΦΙΜΑ ΚΑΙ ΣΩΜΑΤΑ

150 227 436

1328523

2

824 757 432

33223290

9923000

23 ΠΟΤΑ ΚΑΙ ΚΑΝΙΝΟ

1 103 704

15500

47

687 444

97905

91500

24 ΠΡΟΤΕΙ ΥΑΕΕ ΗΙ ΕΑΦΑΙΜΕΣ ΕΚΤΩ ΑΠΟ ΚΑΥΣΙΜΑ

31 223 438

330105

990

012 521

11150455

2265

25 ΟΡΥΚΤΑ ΚΑΥΣΗΛΙΑΙΩΝΤΙΚΑ ΚΑΙ

17 220 039

209005

539

478 317

3184478

2265

26 ΑΛΔΙΑ ΚΑΙ ΑΛΛΗ ΕΠΙΚΕ Η ΟΥΤΙΚΗΣ ΠΡΟΒΕΒΕΥΣΗΣ

11 207 038

55555

6

596 550

109004

740

27 ΧΗΜΙΚΑ ΠΡΟΪΟΝΤΑ ΚΑΙ ΥΛΙΑΣΗ (M.O.S.K.)

25 419 030

51763

137

007 400

1109440

740

28 ΒΙΟΜΗΧΑΝΙΚΑ ΕΙΔΗ ΤΑΞΙΝΟΜΗΜΕΝΑ ΚΑΤΑ ΠΡΟΤΗ ΥΑΗ

55 404 050

73474

1

056 520 229

4752438

2544

29 ΔΙΑΦΟΡΑ ΔΥΝΑΜΙΚΑ ΕΙΔΗ

9 081 180

4323

109

056 032

150952

259

30 ΕΙΔΗ ΚΑΙ ΥΛΙΑΣΗ ΤΑΞΙΝΟΜΗΜΕΝΑ ΚΑΤΑ ΚΑΤΗΓΟΡΙΕΣ

9 081 180

4323

29042

34 572 507

40051

75582

ΚΑΤΗΓΟΡΙΑ	ΚΩΔΙΚΟΣ	ΠΟΣΟΣΤΟ	ΜΕΤΡΗΣΗ	ΜΟΝΑΔΕΣ	ΠΡΟΣΤΑΣΙΑ	ΜΕΤΡΗΣΗ	ΜΟΝΑΔΕΣ		
0	ΤΡΟΦΙΜΑ ΚΑΙ ΖΩΑ ΖΩΤΙΑΝΑ	2	797	306	99	474	141 247	20356041	1240
1	ΠΡΟΤΕΙΛ ΥΑΕΙ ΗΙ ΕΛΛΗΝΙΚΕΣ ΕΚΤΡΟΣ ΑΓΕΩ ΚΑΥΕΙΜΑ					59	852 676	126182	
2	ΠΡΟΤΕΙΛ ΥΑΕΙ ΗΙ ΕΛΛΗΝΙΚΕΣ ΕΚΤΡΟΣ ΑΓΕΩ ΚΑΥΕΙΜΑ					9	760 600	2000	
3	ΠΡΟΤΕΙΛ ΥΑΕΙ ΗΙ ΕΛΛΗΝΙΚΕΣ ΕΚΤΡΟΣ ΑΓΕΩ ΚΑΥΕΙΜΑ					230	061 039	19721783	
4	ΧΗΜΙΚΑ ΠΡΟΪΟΝΤΑ ΚΑΙ ΥΠΟΛΟΙΠΑ (ΜΑΛΑΚΑ)					2	000 344	4085	
5	ΔΙΟΜΙΚΑΝΕΜΑ ΕΙΣΗ ΤΑΞΙΝΟΜΗΚΑΤΑ ΠΟΟΤΗ ΥΑΗ					117	104 521	472461	118
6	ΔΙΟΜΙΚΑΝΕΜΑ ΕΙΣΗ ΤΑΞΙΝΟΜΗΚΑΤΑ ΠΟΟΤΗ ΥΑΗ					28	482 615	54921	
7	ΜΙΧΑΝΗΜΑΤΑ ΚΑΙ ΥΑΙΧΟ ΜΕΤΑΦΟΡΩΝ					26	600 352	2606	1122
8	ΔΙΑΦΟΡΑ ΔΙΟΜΙΚΑ ΕΙΣΗ								
9	ΔΙΟΜΙΚΑΝΕΜΑ ΕΙΣΗ ΤΑΞΙΝΟΜΗΚΑΤΑ ΠΟΟΤΗ ΥΑΗ					3	729 097	100460	
0	ΤΡΟΦΙΜΑ ΚΑΙ ΖΩΑ ΖΩΤΙΑΝΑ					24	305	167	
1	ΠΟΤΑ ΚΑΙ ΚΑΜΗΔΕ					29	400	30000	
2	ΠΡΟΤΕΙΛ ΥΑΕΙ ΗΙ ΕΛΛΗΝΙΚΕΣ ΕΚΤΡΟΣ ΑΓΕΩ ΚΑΥΕΙΜΑ					3	055 282	79293	
3	ΠΡΟΤΕΙΛ ΥΑΕΙ ΗΙ ΕΛΛΗΝΙΚΕΣ ΕΚΤΡΟΣ ΑΓΕΩ ΚΑΥΕΙΜΑ					520	000	100	
4	ΧΗΜΙΚΑ ΠΡΟΪΟΝΤΑ ΚΑΙ ΥΠΟΛΟΙΠΑ (ΜΑΛΑΚΑ)					3	310 306	2320	5
5	ΔΙΟΜΙΚΑΝΕΜΑ ΕΙΣΗ ΤΑΞΙΝΟΜΗΚΑΤΑ ΠΟΟΤΗ ΥΑΗ					404	266	2221	
6	ΔΙΟΜΙΚΑΝΕΜΑ ΕΙΣΗ ΤΑΞΙΝΟΜΗΚΑΤΑ ΠΟΟΤΗ ΥΑΗ					0	012	20	
7	ΜΙΧΑΝΗΜΑΤΑ ΚΑΙ ΥΑΙΧΟ ΜΕΤΑΦΟΡΩΝ					205	000	10	5
8	ΔΙΑΦΟΡΑ ΔΙΟΜΙΚΑ ΕΙΣΗ					2	621 218	60	
9	ΔΙΟΜΙΚΑΝΕΜΑ ΕΙΣΗ ΤΑΞΙΝΟΜΗΚΑΤΑ ΠΟΟΤΗ ΥΑΗ					17	495 664	827404	243
0	ΤΡΟΦΙΜΑ ΚΑΙ ΖΩΑ ΖΩΤΙΑΝΑ					919	885	4823	
1	ΠΟΤΑ ΚΑΙ ΚΑΜΗΔΕ					404	004	118159	83
2	ΠΡΟΤΕΙΛ ΥΑΕΙ ΗΙ ΕΛΛΗΝΙΚΕΣ ΕΚΤΡΟΣ ΑΓΕΩ ΚΑΥΕΙΜΑ					12	642 796	701174	
3	ΠΡΟΤΕΙΛ ΥΑΕΙ ΗΙ ΕΛΛΗΝΙΚΕΣ ΕΚΤΡΟΣ ΑΓΕΩ ΚΑΥΕΙΜΑ					261	493	430	
4	ΧΗΜΙΚΑ ΠΡΟΪΟΝΤΑ ΚΑΙ ΥΠΟΛΟΙΠΑ (ΜΑΛΑΚΑ)					791	957	1940	160
5	ΔΙΟΜΙΚΑΝΕΜΑ ΕΙΣΗ ΤΑΞΙΝΟΜΗΚΑΤΑ ΠΟΟΤΗ ΥΑΗ					2	093 371	608	
6	ΔΙΟΜΙΚΑΝΕΜΑ ΕΙΣΗ ΤΑΞΙΝΟΜΗΚΑΤΑ ΠΟΟΤΗ ΥΑΗ					382	558	360	
7	ΜΙΧΑΝΗΜΑΤΑ ΚΑΙ ΥΑΙΧΟ ΜΕΤΑΦΟΡΩΝ					391	192	198	155
8	ΔΙΑΦΟΡΑ ΔΙΟΜΙΚΑ ΕΙΣΗ					391	183	189	155
9	ΔΙΟΜΙΚΑΝΕΜΑ ΕΙΣΗ ΤΑΞΙΝΟΜΗΚΑΤΑ ΠΟΟΤΗ ΥΑΗ								
0	ΤΡΟΦΙΜΑ ΚΑΙ ΖΩΑ ΖΩΤΙΑΝΑ					491	778 600	149323550	254452
1	ΠΟΤΑ ΚΑΙ ΚΑΜΗΔΕ					59	710 560	5615312	222
2	ΠΡΟΤΕΙΛ ΥΑΕΙ ΗΙ ΕΛΛΗΝΙΚΕΣ ΕΚΤΡΟΣ ΑΓΕΩ ΚΑΥΕΙΜΑ					9	580 297	4179271	129142
3	ΠΡΟΤΕΙΛ ΥΑΕΙ ΗΙ ΕΛΛΗΝΙΚΕΣ ΕΚΤΡΟΣ ΑΓΕΩ ΚΑΥΕΙΜΑ					15	822 186	10124427	541

ΧΡΟΝΟΣ 2000
 ΧΡΩΜΑ ΚΑΙ ΜΟΝΟΧΡΩΜΙΟΙ ΣΙΤC
 ΠΕΝΑ ΚΑΙ 014
 ΔΕΚΕΜΒΡΙΟΙ
 ΧΡΩΜΑ ΚΑΙ ΜΟΝΟΧΡΩΜΙΟΙ ΣΙΤC
 ΑΕΙΑ 1
 ΠΟΙΟΤΗΤΗ 1 ΑΑ ΜΟΝΑΔΕΙ
 10672009

ΑΕΙΑ 1
 ΠΟΙΟΤΗΤΗ 1 ΑΑ ΜΟΝΑΔΕΙ
 10672009

ΑΕΙΑ 1
 ΠΟΙΟΤΗΤΗ 1 ΑΑ ΜΟΝΑΔΕΙ
 10672009

ΑΕΙΑ 1
 ΠΟΙΟΤΗΤΗ 1 ΑΑ ΜΟΝΑΔΕΙ
 10672009

ΑΕΙΑ 1
 ΠΟΙΟΤΗΤΗ 1 ΑΑ ΜΟΝΑΔΕΙ
 10672009

ΑΕΙΑ 1
 ΠΟΙΟΤΗΤΗ 1 ΑΑ ΜΟΝΑΔΕΙ
 10672009

ΑΕΙΑ 1
 ΠΟΙΟΤΗΤΗ 1 ΑΑ ΜΟΝΑΔΕΙ
 10672009

ΑΕΙΑ 1
 ΠΟΙΟΤΗΤΗ 1 ΑΑ ΜΟΝΑΔΕΙ
 10672009

ΑΕΙΑ 1
 ΠΟΙΟΤΗΤΗ 1 ΑΑ ΜΟΝΑΔΕΙ
 10672009

ΑΕΙΑ 1
 ΠΟΙΟΤΗΤΗ 1 ΑΑ ΜΟΝΑΔΕΙ
 10672009

ΑΕΙΑ 1
 ΠΟΙΟΤΗΤΗ 1 ΑΑ ΜΟΝΑΔΕΙ
 10672009

ΑΕΙΑ 1
 ΠΟΙΟΤΗΤΗ 1 ΑΑ ΜΟΝΑΔΕΙ
 10672009

ΑΕΙΑ 1
 ΠΟΙΟΤΗΤΗ 1 ΑΑ ΜΟΝΑΔΕΙ
 10672009

ΑΕΙΑ 1
 ΠΟΙΟΤΗΤΗ 1 ΑΑ ΜΟΝΑΔΕΙ
 10672009

ΑΕΙΑ 1
 ΠΟΙΟΤΗΤΗ 1 ΑΑ ΜΟΝΑΔΕΙ
 10672009

ΑΕΙΑ 1
 ΠΟΙΟΤΗΤΗ 1 ΑΑ ΜΟΝΑΔΕΙ
 10672009

ΑΕΙΑ 1
 ΠΟΙΟΤΗΤΗ 1 ΑΑ ΜΟΝΑΔΕΙ
 10672009

ΑΕΙΑ 1
 ΠΟΙΟΤΗΤΗ 1 ΑΑ ΜΟΝΑΔΕΙ
 10672009

ΑΕΙΑ 1
 ΠΟΙΟΤΗΤΗ 1 ΑΑ ΜΟΝΑΔΕΙ
 10672009

ΑΕΙΑ 1
 ΠΟΙΟΤΗΤΗ 1 ΑΑ ΜΟΝΑΔΕΙ
 10672009

ΑΕΙΑ 1
 ΠΟΙΟΤΗΤΗ 1 ΑΑ ΜΟΝΑΔΕΙ
 10672009

ΑΕΙΑ 1
 ΠΟΙΟΤΗΤΗ 1 ΑΑ ΜΟΝΑΔΕΙ
 10672009

ΑΕΙΑ 1
 ΠΟΙΟΤΗΤΗ 1 ΑΑ ΜΟΝΑΔΕΙ
 10672009

ΑΕΙΑ 1
 ΠΟΙΟΤΗΤΗ 1 ΑΑ ΜΟΝΑΔΕΙ
 10672009

ΑΕΙΑ 1
 ΠΟΙΟΤΗΤΗ 1 ΑΑ ΜΟΝΑΔΕΙ
 10672009

ΑΕΙΑ 1
 ΠΟΙΟΤΗΤΗ 1 ΑΑ ΜΟΝΑΔΕΙ
 10672009

ΑΕΙΑ 1
 ΠΟΙΟΤΗΤΗ 1 ΑΑ ΜΟΝΑΔΕΙ
 10672009

ΑΕΙΑ 1
 ΠΟΙΟΤΗΤΗ 1 ΑΑ ΜΟΝΑΔΕΙ
 10672009

ΑΕΙΑ 1
 ΠΟΙΟΤΗΤΗ 1 ΑΑ ΜΟΝΑΔΕΙ
 10672009

ΑΕΙΑ 1
 ΠΟΙΟΤΗΤΗ 1 ΑΑ ΜΟΝΑΔΕΙ
 10672009

ΕΣΛΟΓΕΣ 1990

Ρ Ι Ν Α Κ Α Ε 014

ΧΩΡΑ ΚΑΙ ΜΟΝΟΦΩΟΙΟΙ ΣΙΤC

ΕΒΑΙΩΑ 11

ΧΩΡΑ ΚΑΙ ΜΟΝΟΦΩΟΙΟΙ ΣΙΤC

ΑΕΙΑ

ΑΕΙΑ

ΑΕΙΑ

ΠΟΤΟΤΗΤ

ΑΑ ΜΟΝΑΔΕΤ

3 ΟΡΥΚΤΑ ΚΙΤΣΕΜΑΤΑ ΙΑΙΔΑΝΤΙΚΑ ΚΑΝ

470 751 862

11563554

3 004 243 937

76714181

4 ΑΑΔΙΑ ΚΑΔ ΑΙΝΗ ΖΟΙΚΗ Η ΦΥΤΙΚΗ ΠΡΟΔΕΥΣΗ

59 877 675

411304

127 518 119

1419400

10

5 ΧΗΜΙΚΑ ΠΡΟΪΟΝΤΑ ΚΑΙ ΕΥΝΑΟΗ (ΗΛΑΚΑ)

118 102 211

4594565

602 845 845

4230770

10732

6 ΒΙΟΧΗΜΙΚΑ, ΕΙΩΗ ΤΑΙΩΝΟΜΑΤΑ ΠΟΤΗ ΥΑΗ

160 736 027

180227

633 708 345

640209

2791

7 ΜΗΧΑΝΗΜΑΤΑ ΚΑΙ ΥΑΙΚΟ ΜΕΤΑΠΡΟΗ

44 104 992

24758

159 647 850

91889

25141

8 ΒΙΛΑΟΡΑ ΒΕΔΗΧΗΜΙΚΑ ΕΙΩΗ

19 325 195

193504

06 010 342

647923

7705

9 ΕΙΔΙ ΚΑΙ ΕΥΝΑΟΗ ΤΑΙΩΝΟΜΑΤΑ ΚΑΤΗΓΟΡΙΕ

75 256 214

452980

790 752 849

7554252

1260970

0 ΤΡΟΪΜΑ ΚΑΙ ΖΩΑ ΖΩΤΑΥΑ

3 858 624

42000

35 241 014

1270692

44

1 ΝΟΤΑ ΚΑΙ ΚΑΝΟΝ

22 392 201

210247

6 404 824

110039

10

2 ΟΡΥΚΤΑ ΚΑΙ ΕΙΩΜΑΤΕΣ ΕΚΤΟ ΑΠΟ ΚΑΥΣΙΜΑ

32 049 110

197465

117 400 669

520371

1250901

3 ΧΗΜΙΚΑ ΠΡΟΪΟΝΤΑ ΚΑΙ ΕΥΝΑΟΗ (ΗΛΑΚΑ)

112 285

14

309 705 432

4277480

34

4 ΜΗΧΑΝΗΜΑΤΑ ΚΑΙ ΥΑΙΚΟ ΜΕΤΑΠΡΟΗ

16 617 594

23254

17 190 708

28971

10

5 ΒΙΛΑΟΡΑ ΒΕΔΗΧΗΜΙΚΑ ΕΙΩΗ

26 745 256

112657

294 719 230

197649

10

6 ΕΙΩΜΑΤΕΣ ΕΚΤΟ ΑΠΟ ΚΑΥΣΙΜΑ

400 404

2069

400 404

2069

10

7 ΝΟΤΑ ΚΑΙ ΚΑΝΟΝ

47 827

19

47 827

19

10

8 ΟΡΥΚΤΑ ΚΑΙ ΕΙΩΜΑΤΕΣ ΕΚΤΟ ΑΠΟ ΚΑΥΣΙΜΑ

5 105 208

1000

5 105 208

1000

10

9 ΧΗΜΙΚΑ ΠΡΟΪΟΝΤΑ ΚΑΙ ΕΥΝΑΟΗ (ΗΛΑΚΑ)

2 794

29

2 794

29

10

0 ΜΗΧΑΝΗΜΑΤΑ ΚΑΙ ΥΑΙΚΟ ΜΕΤΑΠΡΟΗ

52 092

44

52 092

44

10

1 ΕΙΔΙ ΚΑΙ ΕΥΝΑΟΗ ΤΑΙΩΝΟΜΑΤΑ ΚΑΤΗΓΟΡΙΕ

21 040 171

110500

21 040 171

110500

10

2 ΤΡΟΪΜΑ ΚΑΙ ΖΩΑ ΖΩΤΑΥΑ

18 391 290

50828

18 391 290

50828

10

3 ΝΟΤΑ ΚΑΙ ΚΑΝΟΝ

1 179 630

17300

1 179 630

17300

10

4 ΧΗΜΙΚΑ ΠΡΟΪΟΝΤΑ ΚΑΙ ΕΥΝΑΟΗ (ΗΛΑΚΑ)

10 659 500

25000

10 659 500

25000

10

5 ΜΗΧΑΝΗΜΑΤΑ ΚΑΙ ΥΑΙΚΟ ΜΕΤΑΠΡΟΗ

6 342 160

9528

6 342 160

9528

10

6 ΒΙΛΑΟΡΑ ΒΕΔΗΧΗΜΙΚΑ ΕΙΩΗ

30 092 028

62424

30 092 028

62424

10

7 ΟΡΥΚΤΑ ΚΑΙ ΕΙΩΜΑΤΕΣ ΕΚΤΟ ΑΠΟ ΚΑΥΣΙΜΑ

1 109 532

5000

1 109 532

5000

10

8 ΒΙΟΧΗΜΙΚΑ, ΕΙΩΗ ΤΑΙΩΝΟΜΑΤΑ ΠΟΤΗ ΥΑΗ

2 275 574

42039

2 275 574

42039

10

9 ΜΗΧΑΝΗΜΑΤΑ ΚΑΙ ΥΑΙΚΟ ΜΕΤΑΠΡΟΗ

3 416 855

15304

3 416 855

15304

10

0 ΒΙΛΑΟΡΑ ΒΕΔΗΧΗΜΙΚΑ ΕΙΩΗ

29 122

43

29 122

43

10

1 ΝΟΤΑ ΚΑΙ ΚΑΝΟΝ

47 203 438

134209

47 203 438

134209

10

2 ΟΡΥΚΤΑ ΚΑΙ ΕΙΩΜΑΤΕΣ ΕΚΤΟ ΑΠΟ ΚΑΥΣΙΜΑ

744 000

21577

744 000

21577

10

3 ΧΗΜΙΚΑ ΠΡΟΪΟΝΤΑ ΚΑΙ ΕΥΝΑΟΗ (ΗΛΑΚΑ)

244 000

2200

244 000

2200

10

4 ΜΗΧΑΝΗΜΑΤΑ ΚΑΙ ΥΑΙΚΟ ΜΕΤΑΠΡΟΗ

4 000 000

1000

4 000 000

1000

10

ΧΩΡΑ ΚΑΙ ΜΟΝΟΦΩΙΟΙ ΣΙΤΣ

ΧΩΡΑ ΚΑΙ ΜΟΝΟΦΩΙΟΙ ΣΙΤΣ

Ε Υ Ν Ο Λ Ο Ε Ι Ε Α Γ Ρ Γ Ν

434 546 309 040

3126513628 214593009

3 921 522 267 135 28598762600 1514424279

1001 ΓΑΛΛΙΑ

29 006 708 482

84220325 13283154

304 570 390 657 1304142717 140753215

0 ΤΡΟΦΙΜΑ ΚΑΙ ΖΩΑ ΖΩΝΤΑΝΑ

4 499 423 301

24887628 116774

43 266 356 862 382620273 108750

1 ΠΟΤΑ ΚΑΙ ΚΑΡΝΟΙ

428 817 144

805877 309519

3 568 077 309 8880948 2885894

2 ΠΡΟΤΕΙ ΥΑΕΙ ΜΗ ΕΑΡΩΔΙΜΕΣ ΕΚΤΟΣ ΑΠΟ ΚΑΥΕΙΜΑ

369 719 094

3717968 253233

6 569 784 203 64956436 169922273

3 ΟΡΥΚΤΑ ΚΑΥΕΙΜΑ, ΑΙΠΤΑΝΤΙΚΑ ΚΑΠ

245 390 355

2074945 492

2 776 549 632 44234195

4 ΛΑΔΙΑ ΚΑΙ ΑΙΠΗ ΖΩΙΚΗΣ Η ΦΥΤΙΚΗΣ ΠΡΟΒΕΒΕΥΣΗΣ

531 177

19246381 5161730

725 092 440 6186582

5 ΧΗΜΙΚΑ ΠΡΟΙΟΝΤΑ (Μ.Α.Κ.)

4 292 806 934

27181975 3739977

48 342 208 353 227050971 43817238

6 ΒΙΟΜΗΧΑΝΙΚΑ ΕΙΔΗ ΤΑΞΙΝΟΜΗΜ. ΚΑΤΑ ΠΡΩΤΗ ΥΑΗ

5 811 193 867

5154257 595772

73 579 219 495 516454159 54997402

7 ΜΗΧΑΝΗΜΑΤΑ ΚΑΙ ΥΑΙΚΟ ΜΕΤΑΦΟΡΩΝ

10 205 369 362

1150800 3209249

100 155 141 591 43292130 4769903

8 ΔΙΑΦΟΡΑ ΒΙΟΜΗΧΑΝΙΚΑ ΕΙΔΗ

3 148 991 189

2 2000

25 513 870 585 10465327 17143755

9 ΕΙΔΗ ΚΑΙ ΕΥΝΑΛ. ΜΗ ΤΑΞΙΝΟΜΗΜ. ΚΑΤΑ ΚΑΤΗΓΟΡΙΕΣ

4 465 559

47904859 5048344

73 590 187 1695 33003

1002 ΒΕΛΓΙΟ ΚΑΙ ΛΟΥΞΕΜΒΟΥΡΓΟ ..

14 791 672 044

7764119 712353

134 729 256 835 423303457 42699392

0 ΤΡΟΦΙΜΑ ΚΑΙ ΖΩΑ ΖΩΝΤΑΝΑ

2 151 631 915

746995 11294679

20 109 244 640 64423644 79452

1 ΠΟΤΑ ΚΑΙ ΚΑΡΝΟΙ

180 046 319

385494 59073

1 207 227 165 5147758 4472255

2 ΠΡΟΤΕΙ ΥΑΕΙ ΜΗ ΕΑΡΩΔΙΜΕΣ ΕΚΤΟΣ ΑΛΛΟ ΚΑΥΕΙΜΑ

364 220 605

1699920 2592587

2 521 308 525 65102767 504712

3 ΟΡΥΚΤΑ ΚΑΥΕΙΜΑ, ΑΙΠΤΑΝΤΙΚΑ ΚΑΠ

55 814 320

13114863 1444040

742 480 660 15507730 13612093

4 ΛΑΔΙΑ ΚΑΙ ΑΙΠΗ ΖΩΙΚΗΣ Η ΦΥΤΙΚΗΣ ΠΡΟΒΕΒΕΥΣΗΣ

331 675 016

9641950 47509

34 735 293 075 127414846 13477563

5 ΧΗΜΙΚΑ ΠΡΟΙΟΝΤΑ (Μ.Α.Κ.)

3 329 903 522

2109720 1182782

28 254 310 657 18085243 677710

6 ΒΙΟΜΗΧΑΝΙΚΑ ΕΙΔΗ ΤΑΞΙΝΟΜΗΜ. ΚΑΤΑ ΠΡΩΤΗ ΥΑΗ

3 030 636 607

1147128 1182782

35 133 925 327 7533247 4275108

7 ΜΗΧΑΝΗΜΑΤΑ ΚΑΙ ΥΑΙΚΟ ΜΕΤΑΦΟΡΩΝ

3 782 825 398

2 092 240

9 540 782 495 1 1003

8 ΔΙΑΦΟΡΑ ΒΙΟΜΗΧΑΝΙΚΑ ΕΙΔΗ

1 504 917 342

90495012 5251237

234 189 303 132 926172439 56021871

9 ΕΙΔΗ ΚΑΙ ΕΥΝΑΛ. ΜΗ ΤΑΞΙΝΟΜΗΜ. ΚΑΤΑ ΚΑΤΗΓΟΡΙΕΣ

29 151 278 719

32855068 7817

112 630 039 410 305435785 128477

1003 ΚΑΤΩ ΧΩΡΕΙ

15 205 547 629

566583 370666

7 790 906 719 9239310 5911598

0 ΤΡΟΦΙΜΑ ΚΑΙ ΖΩΑ ΖΩΝΤΑΝΑ

775 211 244

11583407 2868401

12 767 876 341 277053616 21980676

1 ΠΟΤΑ ΚΑΙ ΚΑΡΝΟΙ

1 239 847 854

2530183 1590913

3 465 794 737 48169536

2 ΠΡΟΤΕΙ ΥΑΕΙ ΜΗ ΕΑΡΩΔΙΜΕΣ ΕΚΤΟΣ ΑΠΟ ΚΑΥΕΙΜΑ

250 095 386

142290663 72236

2 417 549 414 19565006

3 ΟΡΥΚΤΑ ΚΑΥΕΙΜΑ, ΑΙΠΤΑΝΤΙΚΑ ΚΑΠ

202 941 995

23447127 1309936

23 584 558 836 113504570 2925745

4 ΛΑΔΙΑ ΚΑΙ ΑΙΠΗ ΖΩΙΚΗΣ Η ΦΥΤΙΚΗΣ ΠΡΟΒΕΒΕΥΣΗΣ

2 991 763 146

2632469 410790

18 459 913 799 123502962 14244779

5 ΧΗΜΙΚΑ ΠΡΟΙΟΝΤΑ (Μ.Α.Κ.)

2 262 737 591

948599 1221341

35 803 594 094 22500826 4976493

6 ΒΙΟΜΗΧΑΝΙΚΑ ΕΙΔΗ ΤΑΞΙΝΟΜΗΜ. ΚΑΤΑ ΠΡΩΤΗ ΥΑΗ

3 802 260 266

760 219 123 006

12 261 550 830 7180827 5653102

7 ΜΗΧΑΝΗΜΑΤΑ ΚΑΙ ΥΑΙΚΟ ΜΕΤΑΦΟΡΩΝ

1 420 873 607

1221341

7 518 952 20001 1003

8 ΔΙΑΦΟΡΑ ΒΙΟΜΗΧΑΝΙΚΑ ΕΙΔΗ

39 507 670 035

123502991 39935677

760 219 123 006 1215529085 226258711

9 ΕΙΔΗ ΚΑΙ ΕΥΝΑΛ. ΜΗ ΤΑΞΙΝΟΜΗΜ. ΚΑΤΑ ΚΑΤΗΓΟΡΙΕΣ

7 642 015 752

14978095 293722

77 405 451 498 274010298 509173

0 ΤΡΟΦΙΜΑ ΚΑΙ ΖΩΑ ΖΩΝΤΑΝΑ

ΧΩΡΑ ΚΑΙ ΜΟΝΩΦΙΟΙ SITC	Α	Β	Γ	Δ	Ε	ΣΤ	Ζ	Η	Θ	Ι	Κ	Λ	Μ	Ν	Ξ	Ο	Π	Ρ	Σ	Τ	Υ	Φ	Χ	Ψ	Ω		
0 ΤΡΟΦΙΜΑ ΚΑΙ ΖΩΑ ΖΩΝΤΑΝΑ	3	293	464	22500																							
5 ΧΗΜΙΚΑ ΠΡΟΙΟΝΤΑ ΚΑΙ ΕΥΝΑΦΗ (Μ.Α.Κ.)					1400	1500																					
6 ΒΙΟΜΗΧΑΝΙΚΑ ΕΙΔΗ ΤΑΞΙΝΟΜΗΜ. ΚΑΤΑ ΠΡΩΤΗ ΥΑΗ	4	213	126	1400																							
7 ΜΗΧΑΝΗΜΑΤΑ ΚΑΙ ΥΑΙΚΟ ΜΕΤΑΦΟΡΩΝ																											
8 ΔΙΑΦΟΡΑ ΒΙΟΜΗΧΑΝΙΚΑ ΕΙΔΗ																											
4046 ΜΑΥΤΑ	5	769	138	5516																							
0 ΤΡΟΦΙΜΑ ΚΑΙ ΖΩΑ ΖΩΝΤΑΝΑ																											
5 ΧΗΜΙΚΑ ΠΡΟΙΟΝΤΑ ΚΑΙ ΕΥΝΑΦΗ (Μ.Α.Κ.)					4400	1755																					
6 ΒΙΟΜΗΧΑΝΙΚΑ ΕΙΔΗ ΤΑΞΙΝΟΜΗΜ. ΚΑΤΑ ΠΡΩΤΗ ΥΑΗ	4	388	733	2000																							
7 ΜΗΧΑΝΗΜΑΤΑ ΚΑΙ ΥΑΙΚΟ ΜΕΤΑΦΟΡΩΝ																											
8 ΔΙΑΦΟΡΑ ΒΙΟΜΗΧΑΝΙΚΑ ΕΙΔΗ																											
4048 ΓΙΟΥΓΚΟΛΙΑΒΙΑ	4	822	763	006	29619150	3484627																					
0 ΤΡΟΦΙΜΑ ΚΑΙ ΖΩΑ ΖΩΝΤΑΝΑ	2	053	777	296	6552666	9582																					
1 ΠΟΤΑ ΚΑΙ ΚΑΡΝΟΣ																											
2 ΠΡΩΤΕΙ ΥΑΕΙ ΜΗ ΕΒΩΔΙΜΕΙ ΕΚΤΟΣ ΑΠΟ ΚΑΥΛΙΜΑ																											
3 ΟΡΥΚΤΑ ΚΑΥΛΙΜΑ, ΑΙΤΑΝΙΚΑ ΚΑΠ																											
4 ΑΑΔΙΑ ΚΑΙ ΑΙΓΗ ΖΩΙΚΗ Η ΦΥΤΙΚΗ ΠΡΟΕΛΕΥΣΗ																											
5 ΧΗΜΙΚΑ ΠΡΟΙΟΝΤΑ ΚΑΙ ΕΥΝΑΦΗ (Μ.Α.Κ.)																											
6 ΒΙΟΜΗΧΑΝΙΚΑ ΕΙΔΗ ΤΑΞΙΝΟΜΗΜ. ΚΑΤΑ ΠΡΩΤΗ ΥΑΗ	1	262	067	618	11359043	2950036																					
7 ΜΗΧΑΝΗΜΑΤΑ ΚΑΙ ΥΑΙΚΟ ΜΕΤΑΦΟΡΩΝ																											
8 ΔΙΑΦΟΡΑ ΒΙΟΜΗΧΑΝΙΚΑ ΕΙΔΗ																											
4052 ΤΟΥΡΚΙΑ	2	997	602	820	49676545	2563218																					
0 ΤΡΟΦΙΜΑ ΚΑΙ ΖΩΑ ΖΩΝΤΑΝΑ																											
1 ΠΟΤΑ ΚΑΙ ΚΑΡΝΟΣ																											
2 ΠΡΩΤΕΙ ΥΑΕΙ ΜΗ ΕΒΩΔΙΜΕΙ ΕΚΤΟΣ ΑΠΟ ΚΑΥΛΙΜΑ																											
3 ΟΡΥΚΤΑ ΚΑΥΛΙΜΑ, ΑΙΤΑΝΙΚΑ ΚΑΠ																											
4 ΑΑΔΙΑ ΚΑΙ ΑΙΓΗ ΖΩΙΚΗ Η ΦΥΤΙΚΗ ΠΡΟΕΛΕΥΣΗ																											
5 ΧΗΜΙΚΑ ΠΡΟΙΟΝΤΑ ΚΑΙ ΕΥΝΑΦΗ (Μ.Α.Κ.)																											
6 ΒΙΟΜΗΧΑΝΙΚΑ ΕΙΔΗ ΤΑΞΙΝΟΜΗΜ. ΚΑΤΑ ΠΡΩΤΗ ΥΑΗ	1	059	729	003	7992793	7653381																					
7 ΜΗΧΑΝΗΜΑΤΑ ΚΑΙ ΥΑΙΚΟ ΜΕΤΑΦΟΡΩΝ																											
8 ΔΙΑΦΟΡΑ ΒΙΟΜΗΧΑΝΙΚΑ ΕΙΔΗ																											
5204 ΜΑΡΟΚΩΝ	4	380	065	079	15851984	15720																					
0 ΤΡΟΦΙΜΑ ΚΑΙ ΖΩΑ ΖΩΝΤΑΝΑ																											
2 ΠΡΩΤΕΙ ΥΑΕΙ ΜΗ ΕΒΩΔΙΜΕΙ ΕΚΤΟΣ ΑΠΟ ΚΑΥΛΙΜΑ																											
4 ΑΑΔΙΑ ΚΑΙ ΑΙΓΗ ΖΩΙΚΗ Η ΦΥΤΙΚΗ ΠΡΟΕΛΕΥΣΗ																											
5 ΧΗΜΙΚΑ ΠΡΟΙΟΝΤΑ ΚΑΙ ΕΥΝΑΦΗ (Μ.Α.Κ.)																											

ΧΡΑ ΚΑΙ ΜΟΝΟΦΙΔΕ ΣΙΤ
 100
 162 722
 637
 100
 1149
 141

8 ΔΙΑΦΟΡΑ ΒΙΟΜΗΧΑΝΙΚΑ ΕΙΔΗ 847 768 81982264 637 28 946 845 4202 6140

5208 ΑΛΓΕΡΙΑ 1 586 776 652 81982264 4 189 128 394 167005538 10

0 ΤΡΟΦΙΜΑ ΚΑΙ ΖΩΑ ΖΩΝΤΑΝΑ 1 487 427 025 792272197 3 367 222 928 139811716

3 ΟΡΥΚΤΑ ΚΑΥΕΙΜΑ, ΑΙΘΑΝΤΙΚΑ ΚΑΦ 99 349 627 2710067 782 171 941 26926680

5 ΧΗΜΙΚΑ ΠΡΟΙΟΝΤΑ ΚΑΙ ΕΥΝΑΦΗ (Μ.Α.Κ.) 31 335 801 227101 31 335 801 227101 7

6 ΒΙΟΜΗΧΑΝΙΚΑ ΕΙΔΗ ΤΑΞΙΝΟΜΗΜ. ΚΑΤΑ ΠΡΟΤΗ ΥΑΗ 109 000 41 109 000 41 3

7 ΜΗΧΑΝΗΜΑΤΑ ΚΑΙ ΥΑΙΚΟ ΜΕΤΑΦΟΡΩΝ 44 143 547 133976 33 6 027 356 997 235080821 189060655

5212 ΤΥΝΗΕΙΑ 34 415 406 32609 3 736 375 105 161444844 18904904

0 ΤΡΟΦΙΜΑ ΚΑΙ ΖΩΑ ΖΩΝΤΑΝΑ 9 171 151 81314 119 495 089 905154 6081 1151

3 ΟΡΥΚΤΑ ΚΑΥΕΙΜΑ, ΑΙΘΑΝΤΙΚΑ ΚΑΦ 9 171 151 81314 20 718 268 1027 1027 1151

5 ΧΗΜΙΚΑ ΠΡΟΙΟΝΤΑ ΚΑΙ ΕΥΝΑΦΗ (Μ.Α.Κ.) 9 171 151 81314 3 577 767 1027 1027 1151

6 ΒΙΟΜΗΧΑΝΙΚΑ ΕΙΔΗ ΤΑΞΙΝΟΜΗΜ. ΚΑΤΑ ΠΡΟΤΗ ΥΑΗ 556 990 53 83 96 411 935 617 3352025237 493972 1

8 ΔΙΑΦΟΡΑ ΒΙΟΜΗΧΑΝΙΚΑ ΕΙΔΗ 1 604 906 356 58885733 1 4871 82 379 509 493972 493972 1

5216 ΑΙΣΥΗ 5 823 552 1 4871 95 949 471 295 3337298355 14182560 1

0 ΤΡΟΦΙΜΑ ΚΑΙ ΖΩΑ ΖΩΝΤΑΝΑ 1 510 317 334 64569125 373 651 610 14182560 49850 1

3 ΟΡΥΚΤΑ ΚΑΥΕΙΜΑ, ΑΙΘΑΝΤΙΚΑ ΚΑΦ 87 979 160 4210887 6 433 203 49850 49850 1

5 ΧΗΜΙΚΑ ΠΡΟΙΟΝΤΑ ΚΑΙ ΕΥΝΑΦΗ (Μ.Α.Κ.) 725 310 850 1 12 681 042 531 254829600 5156244

7 ΜΗΧΑΝΗΜΑΤΑ ΚΑΙ ΥΑΙΚΟ ΜΕΤΑΦΟΡΩΝ 661 071 355 4358966 3 570 858 646 48877888 16783 16783

5220 ΑΙΓΥΠΤΟΣ 192 692 433 2607978 2317133 860 299 376 1410902 1410902 16783

0 ΤΡΟΦΙΜΑ ΚΑΙ ΖΩΑ ΖΩΝΤΑΝΑ 43 807 002 143633 5 001 555 153 135265038 135265038 2296434

1 ΠΟΤΑ ΚΑΙ ΚΑΦΝΟΣ 43 807 002 143633 533 543 777 13589145 13589145 2296434

2 ΠΡΩΤΕΙ ΥΑΕΙ ΜΗ ΕΑΝΔΙΜΕΙ ΕΚΤΟΣ ΑΝΘ ΚΑΥΕΙΜΑ 405460 58703 2 201 372 489 5299521 98838 33

3 ΟΡΥΚΤΑ ΚΑΥΕΙΜΑ, ΑΙΘΑΝΤΙΚΑ ΚΑΦ 38 444 970 405460 75 387 855 98838 98838 33

5 ΧΗΜΙΚΑ ΠΡΟΙΟΝΤΑ ΚΑΙ ΕΥΝΑΦΗ (Μ.Α.Κ.) 292 396 841 142105 336 284 046 271485 271485 51382

6 ΒΙΟΜΗΧΑΝΙΚΑ ΕΙΔΗ ΤΑΞΙΝΟΜΗΜ. ΚΑΤΑ ΠΡΟΤΗ ΥΑΗ 5 824 461 4280 55509 2266 1 355 300 479 3737373 177747

7 ΜΗΧΑΝΗΜΑΤΑ ΚΑΙ ΥΑΙΚΟ ΜΕΤΑΦΟΡΩΝ 87 405 648 55509 2266 100 891 149 705 3706773 177747

8 ΔΙΑΦΟΡΑ ΒΙΟΜΗΧΑΝΙΚΑ ΕΙΔΗ 40 444 573 152430 100 11 766 070 19526 19526

5224 ΕΟΥΔΑΝ 38 038 780 148745 100 449 978 911 5400 5400

2 ΠΡΩΤΕΙ ΥΑΕΙ ΜΗ ΕΑΝΔΙΜΕΙ ΕΚΤΟΣ ΑΝΘ ΚΑΥΕΙΜΑ 38 038 780 148745 2 405 793 3685 3685

6 ΒΙΟΜΗΧΑΝΙΚΑ ΕΙΔΗ ΤΑΞΙΝΟΜΗΜ. ΚΑΤΑ ΠΡΟΤΗ ΥΑΗ 2 405 793 3685 2 405 793 3685 3685

7 ΜΗΧΑΝΗΜΑΤΑ ΚΑΙ ΥΑΙΚΟ ΜΕΤΑΦΟΡΩΝ 2 405 793 3685 861 527 938 1831903 1831903

8 ΔΙΑΦΟΡΑ ΒΙΟΜΗΧΑΝΙΚΑ ΕΙΔΗ 135 164 778 231930 861 527 938 1831903 1831903

5228 ΜΑΥΡΙΤΑΝΙΑ 135 164 778 231930 861 527 938 1831903 1831903

ΧΩΡΑ ΚΑΙ ΜΟΝΟΨΗΦΙΟ ΣΙΤΣ

1 ΠΡΟΤΕΙ ΥΑΕΙ ΜΗ ΕΑΡΩΔΙΜΕΙ ΕΚΤΟΣ ΑΠΟ ΚΑΥΕΙΜΑ 1 251 489 913 28759960 4202 10 442 382 723 266035203 233175

2 ΠΡΟΤΕΙ ΥΑΕΙ ΜΗ ΕΑΡΩΔΙΜΕΙ ΕΚΤΟΣ ΑΠΟ ΚΑΥΕΙΜΑ 1 251 489 913 28759960 4202 10 442 382 723 266035203 233175

3 ΠΡΟΤΕΙ ΥΑΕΙ ΜΗ ΕΑΡΩΔΙΜΕΙ ΕΚΤΟΣ ΑΠΟ ΚΑΥΕΙΜΑ 1 251 489 913 28759960 4202 10 442 382 723 266035203 233175

4 ΠΡΟΤΕΙ ΥΑΕΙ ΜΗ ΕΑΡΩΔΙΜΕΙ ΕΚΤΟΣ ΑΠΟ ΚΑΥΕΙΜΑ 1 251 489 913 28759960 4202 10 442 382 723 266035203 233175

5 ΠΡΟΤΕΙ ΥΑΕΙ ΜΗ ΕΑΡΩΔΙΜΕΙ ΕΚΤΟΣ ΑΠΟ ΚΑΥΕΙΜΑ 1 251 489 913 28759960 4202 10 442 382 723 266035203 233175

6 ΠΡΟΤΕΙ ΥΑΕΙ ΜΗ ΕΑΡΩΔΙΜΕΙ ΕΚΤΟΣ ΑΠΟ ΚΑΥΕΙΜΑ 1 251 489 913 28759960 4202 10 442 382 723 266035203 233175

7 ΠΡΟΤΕΙ ΥΑΕΙ ΜΗ ΕΑΡΩΔΙΜΕΙ ΕΚΤΟΣ ΑΠΟ ΚΑΥΕΙΜΑ 1 251 489 913 28759960 4202 10 442 382 723 266035203 233175

8 ΠΡΟΤΕΙ ΥΑΕΙ ΜΗ ΕΑΡΩΔΙΜΕΙ ΕΚΤΟΣ ΑΠΟ ΚΑΥΕΙΜΑ 1 251 489 913 28759960 4202 10 442 382 723 266035203 233175

9 ΠΡΟΤΕΙ ΥΑΕΙ ΜΗ ΕΑΡΩΔΙΜΕΙ ΕΚΤΟΣ ΑΠΟ ΚΑΥΕΙΜΑ 1 251 489 913 28759960 4202 10 442 382 723 266035203 233175

3	ΟΡΥΚΤΑ ΚΑΥΕΙΜΑ, ΑΙΘΑΝΤΙΚΑ ΚΑΡ	132	372	423	4905892		570	274	607	24762651			
4	ΛΑΔΙΑ ΚΑΙ ΑΙΘΗ ΖΩΙΚΗΣ Η ΦΥΤΙΚΗΣ ΠΡΟΕΛΕΥΣΗΣ	16	549	823	19496		212	224	660	294903			
5	ΧΗΜΙΚΑ ΠΡΟΙΟΝΤΑ ΚΑΙ ΕΥΝΑΦΗ (Μ.Α.Κ.)	397	582	147	7209946		4	302	838	201	1177774727	5166579	
6	ΒΙΟΜΗΧΑΝΙΚΑ ΕΙΔΗ ΤΑΞΙΝΟΜΗΜ. ΚΑΤΑ ΠΡΩΤΗ ΥΑΗ	5	774	453	272	10944327	248100	56	108	088	692	126205554	2708453
7	ΜΗΧΑΝΗΜΑΤΑ ΚΑΙ ΥΑΙΚΟ ΜΕΤΑΦΟΡΩΝ	1	497	971	206	589785	55610	14	833	795	564	79523368	95499
8	ΔΙΑΦΟΡΑ ΒΙΟΜΗΧΑΝΙΚΑ ΕΙΔΗ	16	250	933	856	3226457	15146860	186	460	594	741	38459323	196747281
9	ΕΙΔΗ ΚΑΙ ΕΥΝΑΦ. ΜΗ ΤΑΞΙΝΟΜΗΜ. ΚΑΤΑ ΚΑΤΗΓΟΡΙΕΣ	1	581	504	853	5763059	8	10	087	709	069	42891341	53
1005	ΙΤΑΛΙΑ -----	28	853	414	493	492260852	558533	263	434	885	375	4597059069	16110073
0	ΤΡΟΦΙΜΑ ΚΑΙ ΖΩΑ ΖΩΝΤΑΝΑ	10	779	213	376	170142514	6412	89	669	527	137	1246664306	7753
1	ΠΟΤΑ ΚΑΙ ΚΑΠΝΟΣ	145	925	437	325321	5619	10	133	343	048	25806150	10573483	
2	ΠΡΟΤΕΙ ΥΑΕΙ ΜΗ ΕΑΡΩΔΙΜΕΙ ΕΚΤΟΣ ΑΠΟ ΚΑΥΕΙΜΑ	1	207	632	821	29494777	106779	11	933	430	106	239990473	1178209
3	ΟΡΥΚΤΑ ΚΑΥΕΙΜΑ, ΑΙΘΑΝΤΙΚΑ ΚΑΡ	118	516	594	4719355		5	788	557	794	235238557		
4	ΛΑΔΙΑ ΚΑΙ ΑΙΘΗ ΖΩΙΚΗΣ Η ΦΥΤΙΚΗΣ ΠΡΟΕΛΕΥΣΗΣ	3	928	427	778	5993445		32	565	680	677	63523090	
5	ΧΗΜΙΚΑ ΠΡΟΙΟΝΤΑ ΚΑΙ ΕΥΝΑΦΗ (Μ.Α.Κ.)	425	956	516	10198755		4	578	708	175	67708159		
6	ΒΙΟΜΗΧΑΝΙΚΑ ΕΙΔΗ ΤΑΞΙΝΟΜΗΜ. ΚΑΤΑ ΠΡΩΤΗ ΥΑΗ	10	525	799	478	269490695	72507	91	928	890	915	2703316619	1257394
7	ΜΗΧΑΝΗΜΑΤΑ ΚΑΙ ΥΑΙΚΟ ΜΕΤΑΦΟΡΩΝ	218	373	022	144733		3	815	306	114	2062955	50857	
8	ΔΙΑΦΟΡΑ ΒΙΟΜΗΧΑΝΙΚΑ ΕΙΔΗ	1	357	458	142	223199	461842	10	871	087	165	2641180	1950174
9	ΕΙΔΗ ΚΑΙ ΕΥΝΑΦ. ΜΗ ΤΑΞΙΝΟΜΗΜ. ΚΑΤΑ ΚΑΤΗΓΟΡΙΕΣ	144	611	329	1528058		1	150	354	244	10057580	1092198.	
1006	ΗΝΩΜΕΝΟ ΒΑΛΚΑΙΟ -----	15	006	033	327	153607360	1609700	107	829	104	502	1487904472	26803255
0	ΤΡΟΦΙΜΑ ΚΑΙ ΖΩΑ ΖΩΝΤΑΝΑ	8	625	851	412	67258172	35	43	879	682	021	330457200	9308
1	ΠΟΤΑ ΚΑΙ ΚΑΠΝΟΣ	125	478	508	162513		2	134	557	093	4216691	1553205	
2	ΠΡΟΤΕΙ ΥΑΕΙ ΜΗ ΕΑΡΩΔΙΜΕΙ ΕΚΤΟΣ ΑΠΟ ΚΑΥΕΙΜΑ	324	918	245	26738657		2	836	333	763	279137800	1450115	
3	ΟΡΥΚΤΑ ΚΑΥΕΙΜΑ, ΑΙΘΑΝΤΙΚΑ ΚΑΡ	192	089	458	10032321		1	867	153	351	98231181		
4	ΛΑΔΙΑ ΚΑΙ ΑΙΘΗ ΖΩΙΚΗΣ Η ΦΥΤΙΚΗΣ ΠΡΟΕΛΕΥΣΗΣ	30	630	383	85855		3	57	964	325	513451		
5	ΧΗΜΙΚΑ ΠΡΟΙΟΝΤΑ ΚΑΙ ΕΥΝΑΦΗ (Μ.Α.Κ.)	575	633	903	7673387		5	940	899	332	39818361	572018	
6	ΒΙΟΜΗΧΑΝΙΚΑ ΕΙΔΗ ΤΑΞΙΝΟΜΗΜ. ΚΑΤΑ ΠΡΩΤΗ ΥΑΗ	3	159	498	543	55928080	66946	26	106	920	017	716050936	926101
7	ΜΗΧΑΝΗΜΑΤΑ ΚΑΙ ΥΑΙΚΟ ΜΕΤΑΦΟΡΩΝ	366	073	009	308334		5	079	447	386	7654265	7003	
8	ΔΙΑΦΟΡΑ ΒΙΟΜΗΧΑΝΙΚΑ ΕΙΔΗ	1	605	859	366	400041	1437187	17	462	006	997	4114350	17202338
9	ΕΙΔΗ ΚΑΙ ΕΥΝΑΦ. ΜΗ ΤΑΞΙΝΟΜΗΜ. ΚΑΤΑ ΚΑΤΗΓΟΡΙΕΣ							2	164	140	217	7710237	5088180
1007	ΙΡΑΝΔΙΑ -----	150	836	004	6322747	66565	2	090	378	478	9204820	809597	
0	ΤΡΟΦΙΜΑ ΚΑΙ ΖΩΑ ΖΩΝΤΑΝΑ	338	822	600	143455		303	304	846	2348252			
1	ΠΟΤΑ ΚΑΙ ΚΑΠΝΟΣ	130	205		332		102	050	431	229446	19455		
2	ΠΡΟΤΕΙ ΥΑΕΙ ΜΗ ΕΑΡΩΔΙΜΕΙ ΕΚΤΟΣ ΑΠΟ ΚΑΥΕΙΜΑ	9	763	401	333213		75	182	362	2268761			
3	ΟΡΥΚΤΑ ΚΑΥΕΙΜΑ, ΑΙΘΑΝΤΙΚΑ ΚΑΡ						18	222	384	347351			
4	ΛΑΔΙΑ ΚΑΙ ΑΙΘΗ ΖΩΙΚΗΣ Η ΦΥΤΙΚΗΣ ΠΡΟΕΛΕΥΣΗΣ						56	336		494			
5	ΧΗΜΙΚΑ ΠΡΟΙΟΝΤΑ ΚΑΙ ΕΥΝΑΦΗ (Μ.Α.Κ.)	7	564	632	7962		81	948	661	207091			

ΧΩΡΑ ΚΑΙ ΜΟΝΩΗΘΙΟΕ SITC
 5 ΧΗΜΙΚΑ ΠΡΟΙΟΝΤΑ ΚΑΙ ΕΥΝΑΦΗ (Μ.Α.Κ.)
 95 987 072
 138423
 495 208 532
 1211397
 90

6 ΒΙΟΜΗΧΑΝΙΚΑ ΕΙΔΗ ΤΑΞΙΝΟΜΗΜ. ΚΑΤΑ ΠΡΩΤΗ ΥΑΗ
 80 356 668
 209380
 913 701 020
 4034109
 9

7 ΜΗΧΑΝΗΜΑΤΑ ΚΑΙ ΥΑΙΚΟ ΜΕΤΑΦΟΡΩΝ
 210 031 846
 83369
 649 023 135
 315200
 56405

8 ΔΙΑΦΟΡΑ ΒΙΟΜΗΧΑΝΙΚΑ ΕΙΔΗ
 72 525 928
 33636
 289 143 207
 275210
 556232

9 ΕΙΔΗ ΚΑΙ ΕΥΝΑΦ. ΜΗ ΤΑΞΙΝΟΜΗΜ. ΚΑΤΑ ΚΑΤΗΓΟΡΙΕΕ
 38 925
 2
 38 926
 2
 300

3068 ΒΟΥΤΑΓΑΡΙΑ
 2 280 643 344
 30325213
 924530
 15 000 918 495
 132559818
 7675795

0 ΤΡΟΦΙΜΑ ΚΑΙ ΖΩΑ ΖΩΝΤΑΝΑ
 286 046 199
 4369535
 2 525 337 925
 35033443
 5

1 ΠΟΤΑ ΚΑΙ ΚΑΠΝΟΕ
 117 734 174
 262867
 148663
 1 020 498 669
 6791445
 1679173

2 ΠΡΩΤΕΕ ΥΑΕΕ ΜΗ ΕΑΦΑΙΜΕΕ ΕΚΤΟΕ ΑΠΟ ΚΑΥΕΙΜΑ
 299 702 316
 2231938
 3 185 303 236
 13417895
 5239

3 ΟΡΥΚΤΑ ΚΑΥΕΙΜΑ, ΑΙΘΑΝΤΙΚΑ ΚΑΗ
 310 091 463
 22028171
 2 973 201 984
 110529912
 101195

4 ΑΛΑΙΑ ΚΑΙ ΑΙΓΗ ΖΩΙΚΗ Η ΦΥΤΙΚΗ ΠΡΟΒΕΒΕΥΗΕ
 13 501 442
 86202
 54 960 423
 331411
 1003

5 ΧΗΜΙΚΑ ΠΡΟΙΟΝΤΑ ΚΑΙ ΕΥΝΑΦΗ (Μ.Α.Κ.)
 48 793 234
 83368
 495 589 209
 1491864
 96103

6 ΒΙΟΜΗΧΑΝΙΚΑ ΕΙΔΗ ΤΑΞΙΝΟΜΗΜ. ΚΑΤΑ ΠΡΩΤΗ ΥΑΗ
 204 405 801
 798739
 3 075 305 210
 11636532
 101195

7 ΜΗΧΑΝΗΜΑΤΑ ΚΑΙ ΥΑΙΚΟ ΜΕΤΑΦΟΡΩΝ
 213 505 078
 276192
 704 202 894
 1972800
 2751173

8 ΔΙΑΦΟΡΑ ΒΙΟΜΗΧΑΝΙΚΑ ΕΙΔΗ
 230 616 326
 183503
 1 395 644 364
 1256193
 2751173

9 ΕΙΔΗ ΚΑΙ ΕΥΝΑΦ. ΜΗ ΤΑΞΙΝΟΜΗΜ. ΚΑΤΑ ΚΑΤΗΓΟΡΙΕΕ
 6 146 309
 4697
 70 368 571
 98323
 3041900

3070 ΑΛΒΑΝΙΑ
 335 459 384
 2085847
 268535
 2 225 877 403
 15767128
 1220414

0 ΤΡΟΦΙΜΑ ΚΑΙ ΖΩΑ ΖΩΝΤΑΝΑ
 36 364 284
 254887
 15000
 125 220 908
 1296258
 15000

1 ΠΟΤΑ ΚΑΙ ΚΑΠΝΟΕ
 61 679 250
 1043742
 197214
 307 733 458
 3115979
 430366

2 ΠΡΩΤΕΕ ΥΑΕΕ ΜΗ ΕΑΦΑΙΜΕΕ ΕΚΤΟΕ ΑΠΟ ΚΑΥΕΙΜΑ
 36 246 884
 220130
 430 483 796
 2802321
 2802321

3 ΟΡΥΚΤΑ ΚΑΥΕΙΜΑ, ΑΙΘΑΝΤΙΚΑ ΚΑΗ
 8 597 063
 177691
 110 518 771
 4771827
 4771827

4 ΑΛΑΙΑ ΚΑΙ ΑΙΓΗ ΖΩΙΚΗ Η ΦΥΤΙΚΗ ΠΡΟΒΕΒΕΥΗΕ
 7 824
 25
 718 064
 3702
 3702

5 ΧΗΜΙΚΑ ΠΡΟΙΟΝΤΑ ΚΑΙ ΕΥΝΑΦΗ (Μ.Α.Κ.)
 5 243 441
 19016
 170 699 201
 1126343
 2513

6 ΒΙΟΜΗΧΑΝΙΚΑ ΕΙΔΗ ΤΑΞΙΝΟΜΗΜ. ΚΑΤΑ ΠΡΩΤΗ ΥΑΗ
 121 084 921
 280994
 733 923 266
 2263741
 17690

7 ΜΗΧΑΝΗΜΑΤΑ ΚΑΙ ΥΑΙΚΟ ΜΕΤΑΦΟΡΩΝ
 35 863 685
 70741
 158 142 632
 232138
 4507

8 ΔΙΑΦΟΡΑ ΒΙΟΜΗΧΑΝΙΚΑ ΕΙΔΗ
 30 382 032
 18621
 187 075 327
 154374
 689244

9 ΕΙΔΗ ΚΑΙ ΕΥΝΑΦ. ΜΗ ΤΑΞΙΝΟΜΗΜ. ΚΑΤΑ ΚΑΤΗΓΟΡΙΕΕ
 22 267 850
 40206
 1 362 000
 445
 61000

4021 ΚΑΝΑΡΙΟΙ ΝΗΣΟΙ
 22 267 850
 40206
 396 043 820
 636025
 9852

0 ΤΡΟΦΙΜΑ ΚΑΙ ΖΩΑ ΖΩΝΤΑΝΑ
 10 411 949
 17400
 112 349 265
 206211
 206211

1 ΠΡΩΤΕΕ ΥΑΕΕ ΜΗ ΕΑΦΑΙΜΕΕ ΕΚΤΟΕ ΑΠΟ ΚΑΥΕΙΜΑ
 3 435 819
 500
 39 074 113
 25222
 25222

2 ΠΡΩΤΕΕ ΥΑΕΕ ΜΗ ΕΑΦΑΙΜΕΕ ΕΚΤΟΕ ΑΠΟ ΚΑΥΕΙΜΑ
 3 435 819
 500
 210 110
 53
 53

3 ΧΗΜΙΚΑ ΠΡΟΙΟΝΤΑ ΚΑΙ ΕΥΝΑΦΗ (Μ.Α.Κ.)
 2 993 691
 22204
 131 351 900
 309297
 209

4 ΒΙΟΜΗΧΑΝΙΚΑ ΕΙΔΗ ΤΑΞΙΝΟΜΗΜ. ΚΑΤΑ ΠΡΩΤΗ ΥΑΗ
 2 993 691
 22204
 55 138 444
 31693
 334

5 ΜΗΧΑΝΗΜΑΤΑ ΚΑΙ ΥΑΙΚΟ ΜΕΤΑΦΟΡΩΝ
 2 993 691
 22204
 57 919 988
 13549
 9049

6 ΔΙΑΦΟΡΑ ΒΙΟΜΗΧΑΝΙΚΑ ΕΙΔΗ
 2 993 691
 22204
 57 919 988
 13549
 9049

7 ΔΙΑΦΟΡΑ ΒΙΟΜΗΧΑΝΙΚΑ ΕΙΔΗ
 2 993 691
 22204
 57 919 988
 13549
 9049

8 ΔΙΑΦΟΡΑ ΒΙΟΜΗΧΑΝΙΚΑ ΕΙΔΗ
 2 993 691
 22204
 57 919 988
 13549
 9049

9 ΔΙΑΦΟΡΑ ΒΙΟΜΗΧΑΝΙΚΑ ΕΙΔΗ
 2 993 691
 22204
 57 919 988
 13549
 9049

022 ΓΕΟΥΤΑ ΚΑΙ ΜΕΙΛΑΙΑ
 3 395 830
 723
 3 395 830
 723
 2237

ΔΙΑΦΟΡΑ ΒΙΟΜΗΧΑΝΙΚΑ ΕΙΔΗ
 3 395 830
 723
 3 395 830
 723
 2237

ΔΙΑΦΟΡΑ ΒΙΟΜΗΧΑΝΙΚΑ ΕΙΔΗ
 3 395 830
 723
 3 395 830
 723
 2237

ΔΙΑΦΟΡΑ ΒΙΟΜΗΧΑΝΙΚΑ ΕΙΔΗ
 3 395 830
 723
 3 395 830
 723
 2237

ΔΙΑΦΟΡΑ ΒΙΟΜΗΧΑΝΙΚΑ ΕΙΔΗ
 3 395 830
 723
 3 395 830
 723
 2237

ΔΙΑΦΟΡΑ ΒΙΟΜΗΧΑΝΙΚΑ ΕΙΔΗ
 3 395 830
 723
 3 395 830
 723
 2237

ΧΡΡΑ ΚΑΙ ΜΟΝΩΗΘΙΟΙ ΣΙΤΣ

ΚΑΤΗΓΟΡΙΑ	ΚΩΔΙΚΟΣ	ΕΙΣΑΓΩΓΕΣ	ΕΞΑΓΩΓΕΣ	ΣΥΝΟΛΟ
6	ΒΙΟΜΗΧΑΝΙΚΑ ΕΙΔΗ ΤΑΞΙΝΟΜΗΜ. ΚΑΤΑ ΠΡΩΤΗ ΥΑΗ	149 048 756	1211788	1360836
7	ΜΗΧΑΝΗΜΑΤΑ ΚΑΙ ΥΑΙΚΟ ΜΕΤΑΦΟΡΩΝ	252 749 595	464576	717325
8	ΔΙΑΦΟΡΑ ΒΙΟΜΗΧΑΝΙΚΑ ΕΙΔΗ	42 750	88	130550
9	ΕΙΔΗ ΚΑΙ ΕΥΝΑΑ. ΜΗ ΤΑΞΙΝΟΜΗΜ. ΚΑΤΑ ΚΑΤΗΓΟΡΙΕΣ	24 205 277	162960	187185
5216	ΑΙΒΥΗ	2 315 952 843	32255219	34415171
0	ΤΡΟΦΙΜΑ ΚΑΙ ΖΩΑ ΖΩΝΤΑΝΑ	2 381 826 992	19124657	4000075
1	ΠΟΤΑ ΚΑΙ ΚΑΠΝΟΣ	53 370	15	68
2	ΠΡΩΤΕΣ ΥΑΕΣ ΜΗ ΕΑΡΩΔΙΜΕΣ ΕΚΤΟΣ ΑΠΟ ΚΑΥΛΙΜΑ	48 374 168	4285342	433316
3	ΠΡΩΤΕΣ ΥΑΕΣ ΜΗ ΕΑΡΩΔΙΜΕΣ ΕΚΤΟΣ ΑΠΟ ΚΑΥΛΙΜΑ	2 826 617	44780	331395
4	ΑΑΔΙΑ ΚΑΙ ΑΙΠΗ ΖΩΙΚΗΣ Η ΦΥΤΙΚΗΣ ΠΡΟΕΛΕΥΣΗΣ	42 570 733	3008859	431662
5	ΧΗΜΙΚΑ ΠΡΟΙΟΝΤΑ (Κ.Α.Κ.)	276 714 749	5753769	6520483
6	ΒΙΟΜΗΧΑΝΙΚΑ ΕΙΔΗ ΤΑΞΙΝΟΜΗΜ. ΚΑΤΑ ΠΡΩΤΗ ΥΑΗ	56 375 266	30149	563881
7	ΜΗΧΑΝΗΜΑΤΑ ΚΑΙ ΥΑΙΚΟ ΜΕΤΑΦΟΡΩΝ	6 709 948	2648	941436
8	ΔΙΑΦΟΡΑ ΒΙΟΜΗΧΑΝΙΚΑ ΕΙΔΗ	1 588 313 551	11723023	13311336
5220	ΑΙΓΥΠΤΟΣ	86 198 018	451847	538645
0	ΤΡΟΦΙΜΑ ΚΑΙ ΖΩΑ ΖΩΝΤΑΝΑ	468 250 243	1084857	1553107
1	ΠΟΤΑ ΚΑΙ ΚΑΠΝΟΣ	569 163 453	7312220	7881383
2	ΠΡΩΤΕΣ ΥΑΕΣ ΜΗ ΕΑΡΩΔΙΜΕΣ ΕΚΤΟΣ ΑΠΟ ΚΑΥΛΙΜΑ	473 319	925	1402504
3	ΠΡΩΤΕΣ ΥΑΕΣ ΜΗ ΕΑΡΩΔΙΜΕΣ ΕΚΤΟΣ ΑΠΟ ΚΑΥΛΙΜΑ	50 434 145	291990	342424
4	ΑΑΔΙΑ ΚΑΙ ΑΙΠΗ ΖΩΙΚΗΣ Η ΦΥΤΙΚΗΣ ΠΡΟΕΛΕΥΣΗΣ	333 704 372	2371763	2705465
5	ΧΗΜΙΚΑ ΠΡΟΙΟΝΤΑ (Κ.Α.Κ.)	48 227 461	51056	563317
6	ΒΙΟΜΗΧΑΝΙΚΑ ΕΙΔΗ ΤΑΞΙΝΟΜΗΜ. ΚΑΤΑ ΠΡΩΤΗ ΥΑΗ	12 381 635	5380	1291415
7	ΜΗΧΑΝΗΜΑΤΑ ΚΑΙ ΥΑΙΚΟ ΜΕΤΑΦΟΡΩΝ	19 975 900	157985	2015685
8	ΔΙΑΦΟΡΑ ΒΙΟΜΗΧΑΝΙΚΑ ΕΙΔΗ	88 980 566	1666029	1754985
9	ΕΙΔΗ ΚΑΙ ΕΥΝΑΑ. ΜΗ ΤΑΞΙΝΟΜΗΜ. ΚΑΤΑ ΚΑΤΗΓΟΡΙΕΣ	8 781 500	50000	1379500
5224	ΕΥΡΩΠΑΝ	14 263 146	2866	1715152
0	ΤΡΟΦΙΜΑ ΚΑΙ ΖΩΑ ΖΩΝΤΑΝΑ	27 558 910	1523442	2918352
5	ΧΗΜΙΚΑ ΠΡΟΙΟΝΤΑ (Κ.Α.Κ.)	26 807 563	61720	2740083
6	ΒΙΟΜΗΧΑΝΙΚΑ ΕΙΔΗ ΤΑΞΙΝΟΜΗΜ. ΚΑΤΑ ΠΡΩΤΗ ΥΑΗ	11 569 442	28001	1184943
7	ΜΗΧΑΝΗΜΑΤΑ ΚΑΙ ΥΑΙΚΟ ΜΕΤΑΦΟΡΩΝ	4 113 279	12505	427884
5228	ΑΑΥΡΙΑΝΙΑ	15 345 731	453987	1580130
0	ΤΡΟΦΙΜΑ ΚΑΙ ΖΩΑ ΖΩΝΤΑΝΑ	3 166 860	39900	356780
1	ΠΟΤΑ ΚΑΙ ΚΑΠΝΟΣ	130 000	400000	530000
2	ΠΡΩΤΕΣ ΥΑΕΣ ΜΗ ΕΑΡΩΔΙΜΕΣ ΕΚΤΟΣ ΑΠΟ ΚΑΥΛΙΜΑ	2 627 952	500	3153368

ΚΩΔΙΚΟΣ ΕΠΙΧΕΙΡΗΣΗΣ ΚΑΙ ΟΜΟΙΩΝ ΕΠΙΧΕΙΡΗΣΕΩΝ ΚΑΤΑ ΚΑΤΗΓΟΡΙΕΣ

ΚΑΤΗΓΟΡΙΑ	ΕΠΙΧΕΙΡΗΣΗ	Α.Α.Α.	Α.Α.Α.Α.	Α.Α.Α.Α.Α.	Α.Α.Α.Α.Α.Α.	Α.Α.Α.Α.Α.Α.Α.	Α.Α.Α.Α.Α.Α.Α.Α.	Α.Α.Α.Α.Α.Α.Α.Α.Α.	Α.Α.Α.Α.Α.Α.Α.Α.Α.Α.					
1	ΠΟΤΑ ΚΑΙ ΚΑΠΝΟΣ	1	865	582	596	3252578	2399077	6	938	539	589	10465612	7435743	
		2	797	675	353	13108389	10075	5	654	388	186	40324262	580352	
		3	245	371	178	13222999	539	513	301	3403829	31105482			
		4	99	522	425	4730355	46	235	895	581	77623923	5274114		
		5	210	284	330	12133055	85	556	830	511	141297000	35722343		
		6	11	406	534	15320567	185	648	206	324	109413963	3495057		
		7	32	254	755	17531443	35	962	802	718	13489876	32172147		
		8	5	613	581	2131345	1	622	653	943	152793	149000		
		9	139	103	342	3295	7000							
		10	922	023	001	105758474	2555799	307	139	235	363	333599343	105557940	
		11	498	539	479	7592875	290	14	432	838	345	41944622	1291	
		12	166	593	518	590791	715093	1	227	640	707	3880098	3213583	
		13	540	784	145	4745985	3502	4	386	791	956	124595025	25745	
		14	375	619	168	5042735	592945	3	513	045	493	57185673		
15	252	703	144	2215010	7703222	2	236	573	194	9527343				
16	5	375	132	20044735	592945	34	337	097	505	160078829	15932721			
17	13	943	761	51158651	7703222	89	176	821	478	362077941	57575403			
18	17	067	155	10252433	531058	105	758	145	896	55951392	3358000			
19	5	585	289	3385550	3009689	51	961	095	264	22268296	25040200			
20	10	544	784	18604		59	185	525		89624				
21	320	465	582	3790503	5915598	117	503	421	332	285380586	32735495			
22	412	080	333	6537046	3164	6	558	736	935	37184737	65592			
23	2	257	153	3051343	1710259	14	355	244	577	19172109	8733713			
24	415	841	671	4550830		2	022	435	665	20198084	32370			
25	370	041	182	11988451		694	060	092		14133728				
26	4	042	578	5272		22	099	144		104723				
27	3	046	212	3221551	93036	13	638	495	037	22504108	95137			
28	2	033	375	4927656	3373553	17	528	610	459	150738095	13594344			
29	7	247	953	2562505	23234	41	434	458	859	17297567	323500			
30	3	077	962	930954	707202	15	980	413	624	4950098	4940339			
31	14	300	364	18770		118	366	940		97337				
32	2	319	598	1452723	165379	15	188	178	096	9368963	954907			
33	954	353	145	590743		5	878	039	820	4140749				
34	103	578	572	135739	50515	434	439	996		690286	293592			
35	115	330	707	321987		509	015	265		1403545	3000			
36	1	215	500	207659		4	432	040	095	1038458				

ΚΩΔΙΚΟΣ	ΟΝΟΜΑΤΟΣ	ΑΡΙΘΜΟΣ ΣΕΛΙΔΩΝ	ΑΡΙΘΜΟΣ ΣΤΡΟΦΩΝ	ΑΡΙΘΜΟΣ ΣΕΛΙΔΩΝ	ΑΡΙΘΜΟΣ ΣΤΡΟΦΩΝ	ΑΡΙΘΜΟΣ ΣΕΛΙΔΩΝ	ΑΡΙΘΜΟΣ ΣΤΡΟΦΩΝ
1	ΠΟΤΑ ΚΑΙ ΚΑΠΝΟΣ	101	570	604	700	433	
2	ΠΡΩΤΕΕ ΥΛΕΕ ΨΗ ΕΑΡΧΑΙΜΕΕ ΕΚΤΟΣ ΑΠΟ ΚΑΥΕΙΜΑ	101	570	604	700	433	
3	ΟΡΥΚΤΑ ΚΑΥΕΙΜΑ, ΑΙΘΑΝΤΙΚΑ ΚΑΗ	101	530	110	409	201	
4	ΑΑΔΙΑ ΚΑΙ ΑΙΠΗ ΖΩΙΚΗ Η ΦΥΤΙΚΗ ΠΡΟΒΑΛΕΥΗ	574	347	365	233	445	
5	ΧΗΜΙΚΑ ΠΡΟΙΟΝΤΑ ΚΑΙ ΕΥΝΑΡΗ (Μ.Α.Κ.)	217	443	465	209	765	
6	ΒΙΟΜΗΧΑΝΙΚΑ ΕΙΔΗ ΤΑΞΙΝΟΜΗΜ. ΚΑΤΑ ΠΡΩΤΗ ΥΑΗ	1	043	037	518	519	93
7	ΜΗΧΑΝΗΜΑΤΑ ΚΑΙ ΥΑΙΚΟ ΜΕΤΑΦΟΡΩΝ	328	851	049	185	692	
8	ΔΙΑΦΟΡΑ ΒΙΟΜΗΧΑΝΙΚΑ ΕΙΔΗ	1	165	595	306	328	345
9	ΠΟΡΤΟΓΑΛΙΑ	55	505	264	90	290	
10	ΠΡΩΪΜΑ ΚΑΙ ΖΩΑ ΖΩΝΤΑΝΑ	23	723	215	80	500	
11	ΠΟΤΑ ΚΑΙ ΚΑΠΝΟΣ	23	575	820	52	573	
12	ΠΡΩΤΕΕ ΥΛΕΕ ΨΗ ΕΑΡΧΑΙΜΕΕ ΕΚΤΟΣ ΑΠΟ ΚΑΥΕΙΜΑ	23	575	820	52	573	
13	ΟΡΥΚΤΑ ΚΑΥΕΙΜΑ, ΑΙΘΑΝΤΙΚΑ ΚΑΗ	124	239	537	56	737	
14	ΧΗΜΙΚΑ ΠΡΟΙΟΝΤΑ ΚΑΙ ΕΥΝΑΡΗ (Μ.Α.Κ.)	747	555	558	311	430	7
15	ΒΙΟΜΗΧΑΝΙΚΑ ΕΙΔΗ ΤΑΞΙΝΟΜΗΜ. ΚΑΤΑ ΠΡΩΤΗ ΥΑΗ	96	345	198	40	531	
16	ΜΗΧΑΝΗΜΑΤΑ ΚΑΙ ΥΑΙΚΟ ΜΕΤΑΦΟΡΩΝ	92	435	714	27	817	
17	ΔΙΑΦΟΡΑ ΒΙΟΜΗΧΑΝΙΚΑ ΕΙΔΗ	9	227	069	460	225	970
18	ΙΕΡΑΝΙΑ	535	522	432	29	291	95
19	ΠΡΩΪΜΑ ΚΑΙ ΖΩΑ ΖΩΝΤΑΝΑ	62	570	597	15	284	5
20	ΠΟΤΑ ΚΑΙ ΚΑΠΝΟΣ	90	290	352	17	501	5
21	ΠΡΩΤΕΕ ΥΛΕΕ ΨΗ ΕΑΡΧΑΙΜΕΕ ΕΚΤΟΣ ΑΠΟ ΚΑΥΕΙΜΑ	11	462	277	14	005	
22	ΟΡΥΚΤΑ ΚΑΥΕΙΜΑ, ΑΙΘΑΝΤΙΚΑ ΚΑΗ	11	462	277	14	005	
23	ΑΑΔΙΑ ΚΑΙ ΑΙΠΗ ΖΩΙΚΗ Η ΦΥΤΙΚΗ ΠΡΟΒΑΛΕΥΗ	530	198	540	29	230	
24	ΧΗΜΙΚΑ ΠΡΟΙΟΝΤΑ ΚΑΙ ΕΥΝΑΡΗ (Μ.Α.Κ.)	1	088	683	247	295	230
25	ΒΙΟΜΗΧΑΝΙΚΑ ΕΙΔΗ ΤΑΞΙΝΟΜΗΜ. ΚΑΤΑ ΠΡΩΤΗ ΥΑΗ	2	333	559	785	134	843
26	ΜΗΧΑΝΗΜΑΤΑ ΚΑΙ ΥΑΙΚΟ ΜΕΤΑΦΟΡΩΝ	4	508	021	057	25	291
27	ΔΙΑΦΟΡΑ ΒΙΟΜΗΧΑΝΙΚΑ ΕΙΔΗ	598	314	515	32	349	
28	ΕΙΔΗ ΚΑΙ ΕΥΝΑΡ. ΨΗ ΤΑΞΙΝΟΜΗΜ. ΚΑΤΑ ΚΑΤΗΓΟΡΙΕΕ	179	563	561	23	787	
29	ΙΕΡΑΝΙΑ	173	535	033	23	777	
30	ΠΡΩΪΜΑ ΚΑΙ ΖΩΑ ΖΩΝΤΑΝΑ	1	027	528	19	00	
31	ΠΡΩΤΕΕ ΥΛΕΕ ΨΗ ΕΑΡΧΑΙΜΕΕ ΕΚΤΟΣ ΑΠΟ ΚΑΥΕΙΜΑ	1	027	528	19	00	
32	ΒΙΟΜΗΧΑΝΙΚΑ ΕΙΔΗ ΤΑΞΙΝΟΜΗΜ. ΚΑΤΑ ΠΡΩΤΗ ΥΑΗ	179	563	561	23	787	

ΚΟΡΠΑ ΚΑΙ ΜΟΝΟΥΡΗΘΕΙΟ SITE
 ΑΕΙΑ
 142 457 547
 157138
 2100
 739 603 988
 127 139 001
 44172
 4315155
 1849313
 34763

20ΜΗΧΑΝΗΜΑΤΑ ΚΑΙ ΥΛΙΚΟ ΜΕΤΑΦΟΡΩΝ
 ΑΕΙΑ
 15 965 151
 1760
 2100
 739 603 988
 127 139 001
 44172
 4315155

9 ΔΙΑΦΟΡΑ ΒΙΟΜΗΧΑΝΙΚΑ ΕΙΔΗ
 ΑΕΙΑ
 791 973 750
 11083130
 1742179
 215 552 446
 55931909
 10521

3056 ΡΟΥΜΑΝΙΑ
 ΑΕΙΑ
 31 031 997
 110599
 4409
 545 506 192
 768801
 111955

0 ΤΡΟΦΙΜΑ ΚΑΙ ΖΩΑ ΖΩΝΤΑΝΑ
 ΑΕΙΑ
 64 662 703
 1155279
 1636
 53 311 724
 715769
 15000

2 ΠΡΩΤΕΕ ΥΛΕΕ ΜΗ ΕΑΡΩΔΙΜΕΕ ΕΚΤΟΣ ΑΠΟ ΚΑΥΕΙΜΑ
 ΑΕΙΑ
 19 131 497
 135400
 1636
 53 311 724
 715769
 15000

3 ΟΡΥΚΤΑ ΚΑΥΕΙΜΑ, ΑΙΘΑΝΤΙΚΑ ΚΑΙ
 ΑΑΔΙΑ ΚΑΙ ΑΙΘΗ ΖΩΙΚΗΕ Η ΦΥΤΙΚΗΕ ΠΡΟΕΛΕΥΣΗΕ
 ΑΕΙΑ
 222 890 535
 5882131
 1339014
 1 103 261 736
 22079665
 3190049

5 ΧΗΜΙΚΑ ΠΡΟΪΟΝΤΑ ΚΑΙ ΕΥΝΑΦΗ (Μ.Α.Κ.)
 ΑΕΙΑ
 239 449 360
 2361011
 51572
 1 813 748 052
 19740893
 450270

6 ΒΙΟΜΗΧΑΝΙΚΑ ΕΙΔΗ ΤΑΞΙΝΟΜΗΜ. ΚΑΤΑ ΠΡΩΤΗ ΥΑΗ
 ΑΕΙΑ
 198 002 515
 340145
 225211
 333 679 540
 1671065
 420553

7 ΜΗΧΑΝΗΜΑΤΑ ΚΑΙ ΥΛΙΚΟ ΜΕΤΑΦΟΡΩΝ
 ΑΕΙΑ
 15 305 143
 53617
 59267
 100 746 669
 356263
 121793

8 ΔΙΑΦΟΡΑ ΒΙΟΜΗΧΑΝΙΚΑ ΕΙΔΗ
 ΑΕΙΑ
 1 990 540 355
 24507325
 3515405
 1 128 039 447
 234029829
 51440332

0 ΤΡΟΦΙΜΑ ΚΑΙ ΖΩΑ ΖΩΝΤΑΝΑ
 ΑΕΙΑ
 292 139 349
 900830
 13325
 1 337 340 640
 5750732
 37135

1 ΤΟΒΑ ΚΑΙ ΚΑΠΝΟΕ
 ΑΕΙΑ
 213 010
 1152
 279
 3 399 096
 24604
 23554

2 ΠΡΩΤΕΕ ΥΛΕΕ ΜΗ ΕΑΡΩΔΙΜΕΕ ΕΚΤΟΣ ΑΠΟ ΚΑΥΕΙΜΑ
 ΑΕΙΑ
 314 243 491
 7423063
 543371
 2 495 546 501
 38758712
 2142493

3 ΟΡΥΚΤΑ ΚΑΥΕΙΜΑ, ΑΙΘΑΝΤΙΚΑ ΚΑΙ
 ΑΑΔΙΑ ΚΑΙ ΑΙΘΗ ΖΩΙΚΗΕ Η ΦΥΤΙΚΗΕ ΠΡΟΕΛΕΥΣΗΕ
 ΑΕΙΑ
 7 422 869
 139000
 498563
 2 051 534 104
 71259977
 10551039

5 ΧΗΜΙΚΑ ΠΡΟΪΟΝΤΑ ΚΑΙ ΕΥΝΑΦΗ (Μ.Α.Κ.)
 ΑΕΙΑ
 408 140 511
 6999546
 498563
 4 372 832 797
 61251389
 35414709

6 ΒΙΟΜΗΧΑΝΙΚΑ ΕΙΔΗ ΤΑΞΙΝΟΜΗΜ. ΚΑΤΑ ΠΡΩΤΗ ΥΑΗ
 ΑΕΙΑ
 525 378 925
 3218117
 5429677
 1 040 272 037
 2450114
 149449

7 ΜΗΧΑΝΗΜΑΤΑ ΚΑΙ ΥΛΙΚΟ ΜΕΤΑΦΟΡΩΝ
 ΑΕΙΑ
 175 359 003
 369913
 3370
 595 488 639
 3095005
 3121337

8 ΔΙΑΦΟΡΑ ΒΙΟΜΗΧΑΝΙΚΑ ΕΙΔΗ
 ΑΕΙΑ
 155 293 973
 441550
 1015721
 595 488 639
 3095005
 3121337

3070 ΑΑΘΑΝΤΙΑ
 ΑΕΙΑ
 71 131 107
 3087710
 105245
 599 819 960
 25565359
 396105

0 ΤΡΟΦΙΜΑ ΚΑΙ ΖΩΑ ΖΩΝΤΑΝΑ
 ΑΕΙΑ
 12 152 062
 87030
 105245
 113 590 356
 1013033
 12590

1 ΤΟΒΑ ΚΑΙ ΚΑΠΝΟΕ
 ΑΕΙΑ
 13 989 335
 2535492
 498563
 27 529 369
 46515
 4011

2 ΠΡΩΤΕΕ ΥΛΕΕ ΜΗ ΕΑΡΩΔΙΜΕΕ ΕΚΤΟΣ ΑΠΟ ΚΑΥΕΙΜΑ
 ΑΕΙΑ
 5 349 633
 103240
 543
 40 794 040
 760210
 82953

3 ΟΡΥΚΤΑ ΚΑΥΕΙΜΑ, ΑΙΘΑΝΤΙΚΑ ΚΑΙ
 ΑΑΔΙΑ ΚΑΙ ΑΙΘΗ ΖΩΙΚΗΕ Η ΦΥΤΙΚΗΕ ΠΡΟΕΛΕΥΣΗΕ
 ΑΕΙΑ
 11 721 510
 209820
 94
 123 399 500
 2364491
 32953

5 ΧΗΜΙΚΑ ΠΡΟΪΟΝΤΑ ΚΑΙ ΕΥΝΑΦΗ (Μ.Α.Κ.)
 ΑΕΙΑ
 8 592 013
 14712
 94
 76 271 807
 237953
 1414

6 ΒΙΟΜΗΧΑΝΙΚΑ ΕΙΔΗ ΤΑΞΙΝΟΜΗΜ. ΚΑΤΑ ΠΡΩΤΗ ΥΑΗ
 ΑΕΙΑ
 105 750
 400
 94
 3 925 378
 5170
 514

7 ΜΗΧΑΝΗΜΑΤΑ ΚΑΙ ΥΛΙΚΟ ΜΕΤΑΦΟΡΩΝ
 ΑΕΙΑ
 13 219 793
 35015
 105152
 57 564 184
 1222798
 294513

8 ΔΙΑΦΟΡΑ ΒΙΟΜΗΧΑΝΙΚΑ ΕΙΔΗ
 ΑΕΙΑ
 1 757 343 292
 32475192
 5543
 1 757 343 292
 82476192
 5543

3074 ΜΟΛΛΑΔΙΑ
 ΑΕΙΑ
 4 802 131
 13500
 5400
 4 802 131
 13500
 5400

1 ΤΟΒΑ ΚΑΙ ΚΑΠΝΟΕ
 ΑΕΙΑ
 1 448 452 702
 81298181
 5543
 1 448 452 702
 81298181
 5543

3 ΟΡΥΚΤΑ ΚΑΥΕΙΜΑ, ΑΙΘΑΝΤΙΚΑ ΚΑΙ
 ΑΑΔΙΑ ΚΑΙ ΑΙΘΗ ΖΩΙΚΗΕ Η ΦΥΤΙΚΗΕ ΠΡΟΕΛΕΥΣΗΕ
 ΑΕΙΑ
 244 461 631
 1070399
 143
 244 461 631
 1070399
 143

5 ΒΙΟΜΗΧΑΝΙΚΑ ΕΙΔΗ ΤΑΞΙΝΟΜΗΜ. ΚΑΤΑ ΠΡΩΤΗ ΥΑΗ
 ΑΕΙΑ
 59 475 823
 92262
 143
 59 475 823
 92262
 143

7 ΜΗΧΑΝΗΜΑΤΑ ΚΑΙ ΥΛΙΚΟ ΜΕΤΑΦΟΡΩΝ
 ΑΕΙΑ
 150 000
 1850
 143
 150 000
 1850
 143

8 ΔΙΑΦΟΡΑ ΒΙΟΜΗΧΑΝΙΚΑ ΕΙΔΗ
 ΑΕΙΑ
 150 000
 1850
 143
 150 000
 1850
 143

ΚΩΔΙΚΟΣ ΚΑΙ ΜΟΝΟΠΗΔΙΟ ΣΤΙΣ

ΑΕΙΑ

ΑΕΙΑ

ΑΕΙΑ

1 ΠΡΟΤΑ ΚΑΙ ΚΑΠΝΟΣ

183 795 443 43252

11 665 348 56206

11 665 348 56206

2 ΠΡΟΤΕΕ ΥΑΕΕ ΜΗ ΕΑΡΔΙΜΕΣ ΕΚΤΟΣ ΑΠΟ ΚΑΥΕΙΜΑ

11 239 562 5633

29 179 609 30278

29 179 609 30278

3 ΒΙΟΜΗΧΑΝΙΚΑ ΕΙΔΗ ΤΑΞΙΝΟΜΗΜ. ΚΑΤΑ ΠΡΩΤΗ ΥΑΗ

169 587 462 35011

331 856 602 39492

331 856 602 39492

4 ΜΗΧΑΝΗΜΑΤΑ ΚΑΙ ΥΑΙΚΟ ΜΕΤΑΦΟΡΩΝ

2 969 415 1603

30 262 618 11306

30 262 618 11306

5 ΔΙΑΦΟΡΑ ΒΙΟΜΗΧΑΝΙΚΑ ΕΙΔΗ

5048 ΓΙΟΥΓΚΟΕΛΑΒΙΑ

12 529 287 555 93541298

12 529 287 555 93541298

6 ΠΡΟΤΑ ΚΑΙ ΚΑΠΝΟΣ

1 031 149 405 15952225

1 031 149 405 15952225

7 ΠΡΟΤΕΕ ΥΑΕΕ ΜΗ ΕΑΡΔΙΜΕΣ ΕΚΤΟΣ ΑΠΟ ΚΑΥΕΙΜΑ

1 719 597 77150

1 719 597 77150

8 ΟΡΥΚΤΑ ΚΑΥΕΙΜΑ, ΑΠΠΑΥΤΙΚΑ ΚΑΠ

2 506 692 065 25959451

2 506 692 065 25959451

9 ΟΡΥΚΤΑ ΚΑΥΕΙΜΑ, ΑΠΠΑΥΤΙΚΑ ΚΑΠ

3 908 301 806 31745339

3 908 301 806 31745339

10 ΧΗΜΙΚΑ ΠΡΟΪΟΝΤΑ ΚΑΙ ΕΥΝΑΦΗ (Μ.Α.Κ.)

1 530 472 295 2053506

1 530 472 295 2053506

11 ΒΙΟΜΗΧΑΝΙΚΑ ΕΙΔΗ ΤΑΞΙΝΟΜΗΜ. ΚΑΤΑ ΠΡΩΤΗ ΥΑΗ

552 342 052 1225702

552 342 052 1225702

12 ΜΗΧΑΝΗΜΑΤΑ ΚΑΙ ΥΑΙΚΟ ΜΕΤΑΦΟΡΩΝ

13 993 665 343 244682108

13 993 665 343 244682108

13 ΔΙΑΦΟΡΑ ΒΙΟΜΗΧΑΝΙΚΑ ΕΙΔΗ

3 080 350 793 24524133

3 080 350 793 24524133

14 ΚΑΔΙΑ ΚΑΙ ΑΙΘΗ ΖΩΙΚΗ + ΦΥΤΙΚΗ ΠΡΟΕΛΕΥΣΗ

48 756 100 82910

48 756 100 82910

15 ΧΗΜΙΚΑ ΠΡΟΪΟΝΤΑ ΚΑΙ ΕΥΝΑΦΗ (Μ.Α.Κ.)

401 333 906 20172375

401 333 906 20172375

16 ΒΙΟΜΗΧΑΝΙΚΑ ΕΙΔΗ ΤΑΞΙΝΟΜΗΜ. ΚΑΤΑ ΠΡΩΤΗ ΥΑΗ

3 105 320 979 139573715

3 105 320 979 139573715

17 ΜΗΧΑΝΗΜΑΤΑ ΚΑΙ ΥΑΙΚΟ ΜΕΤΑΦΟΡΩΝ

11 869 930 42450

11 869 930 42450

18 ΔΙΑΦΟΡΑ ΒΙΟΜΗΧΑΝΙΚΑ ΕΙΔΗ

1 306 796 466 19703186

1 306 796 466 19703186

19 ΚΑΔΙΑ ΚΑΙ ΑΙΘΗ ΖΩΙΚΗ + ΦΥΤΙΚΗ ΠΡΟΕΛΕΥΣΗ

4 391 969 045 38599675

4 391 969 045 38599675

20 ΧΗΜΙΚΑ ΠΡΟΪΟΝΤΑ ΚΑΙ ΕΥΝΑΦΗ (Μ.Α.Κ.)

955 534 419 1085591

955 534 419 1085591

21 ΒΙΟΜΗΧΑΝΙΚΑ ΕΙΔΗ ΤΑΞΙΝΟΜΗΜ. ΚΑΤΑ ΠΡΩΤΗ ΥΑΗ

591 734 210 898056

591 734 210 898056

22 ΔΙΑΦΟΡΑ ΒΙΟΜΗΧΑΝΙΚΑ ΕΙΔΗ

2 119 708 622 76640645

2 119 708 622 76640645

23 ΚΑΔΙΑ ΚΑΙ ΑΙΘΗ ΖΩΙΚΗ + ΦΥΤΙΚΗ ΠΡΟΕΛΕΥΣΗ

1 235 772 969 2491844

1 235 772 969 2491844

24 ΧΗΜΙΚΑ ΠΡΟΪΟΝΤΑ ΚΑΙ ΕΥΝΑΦΗ (Μ.Α.Κ.)

752 485 300 74012000

752 485 300 74012000

25 ΒΙΟΜΗΧΑΝΙΚΑ ΕΙΔΗ ΤΑΞΙΝΟΜΗΜ. ΚΑΤΑ ΠΡΩΤΗ ΥΑΗ

12 033 862 18020

12 033 862 18020

26 ΜΗΧΑΝΗΜΑΤΑ ΚΑΙ ΥΑΙΚΟ ΜΕΤΑΦΟΡΩΝ

100 340 290

100 340 290

27 ΔΙΑΦΟΡΑ ΒΙΟΜΗΧΑΝΙΚΑ ΕΙΔΗ

99 192 671 110375

99 192 671 110375

28 ΚΑΔΙΑ ΚΑΙ ΑΙΘΗ ΖΩΙΚΗ + ΦΥΤΙΚΗ ΠΡΟΕΛΕΥΣΗ

10 556 237 5210

10 556 237 5210

29 ΧΗΜΙΚΑ ΠΡΟΪΟΝΤΑ ΚΑΙ ΕΥΝΑΦΗ (Μ.Α.Κ.)

8 557 243 2405

8 557 243 2405

30 ΒΙΟΜΗΧΑΝΙΚΑ ΕΙΔΗ ΤΑΞΙΝΟΜΗΜ. ΚΑΤΑ ΠΡΩΤΗ ΥΑΗ

1 180 599 547 29527913

1 180 599 547 29527913

31 ΟΡΥΚΤΑ ΚΑΥΕΙΜΑ, ΑΠΠΑΥΤΙΚΑ ΚΑΠ

1 138 435 374 27427918

1 138 435 374 27427918

32 ΧΗΜΙΚΑ ΠΡΟΪΟΝΤΑ ΚΑΙ ΕΥΝΑΦΗ (Μ.Α.Κ.)

42 254 173 2200000

42 254 173 2200000

33 ΒΙΟΜΗΧΑΝΙΚΑ ΕΙΔΗ ΤΑΞΙΝΟΜΗΜ. ΚΑΤΑ ΠΡΩΤΗ ΥΑΗ

747120

747120

34 ΔΙΑΦΟΡΑ ΒΙΟΜΗΧΑΝΙΚΑ ΕΙΔΗ

747120

747120

ΚΡΑ ΚΑΙ ΜΟΝΟΜΗΡΙΕ ΣΤΙΣ	ΑΕΙΑ	ΠΟΛΙΤΗ 1	ΑΑ. ΜΟΝΑΔΕ	ΑΕΙΑ	ΠΟΛΙΤΗ 1	ΑΑ. ΜΟΝΑΔΕ
2 ΠΡΩΤΕΕ ΥΑΕΕ ΜΗ ΕΑΡΧΑΙΜΕΕ ΕΚΤΟΕ ΑΠΟ ΚΑΥΕΙΜΑ	442 217 438	33690765	125	5 073 928 788	153864849	74325
3 ΟΡΥΚΤΑ ΚΑΥΕΙΜΑ, ΑΙΘΑΝΤΙΚΑ ΚΑΠ	21 949 464	1184197		100 327 921	4509804	
4 ΚΑΛΑΙΑ ΚΑΙ ΑΙΤΗ ΖΩΙΚΗΕ Η ΦΥΤΙΚΗΕ ΠΡΟΒΕΥΕΥΗΕ	5 834 140	28229		107 190 234	192765	
5 ΧΗΜΙΚΑ ΠΡΟΙΟΝΤΑ ΚΑΙ ΕΥΝΑΦΗ (Μ.Α.Κ.)	505 484 842	33831082	1565667	2 234 706 915	85285923	3256705
5 ΒΙΟΜΗΧΑΝΙΚΑ ΕΙΔΗ ΤΑΞΙΝΟΜΗΜ. ΚΑΤΑ ΠΡΩΤΗ ΥΑΗ	3 292 164 740	5755273	53751	27 216 447 764	71576353	1273533
7 ΜΗΧΑΝΗΜΑΤΑ ΚΑΙ ΥΑΙΚΟ ΜΕΤΑΦΟΡΩΝ	483 902 553	375394	520	7 124 720 761	4466247	35507
8 ΑΓΙΑΦΟΡΑ ΒΙΟΜΗΧΑΝΙΚΑ ΕΙΔΗ	15 956 172 235	3341896	14039390	100 909 360 726	21902092	84433792
9 ΕΙΔΗ ΚΑΙ ΕΥΝΑΦ. ΜΗ ΤΑΞΙΝΟΜΗΜ. ΚΑΤΑ ΚΑΤΗΓΟΡΙΕ	1 340 015 034	5054722		7 575 211 511	25728921	
1005 ΙΤΑΛΙΑ	20 321 221 905	312454119	533504	131 444 854 260	2343005411	11150955
3 ΤΡΟΦΙΜΑ ΚΑΙ ΖΩΑ ΖΩΝΤΑ	2 311 582 381	25922299		47 173 961 527	710528731	15523
1 ΠΟΤΑ ΚΑΙ ΚΑΠΝΟ	6 937 504	113065	113259	3 456 449 377	9945434	7010333
2 ΠΡΩΤΕΕ ΥΑΕΕ ΜΗ ΕΑΡΧΑΙΜΕΕ ΕΚΤΟΕ ΑΠΟ ΚΑΥΕΙΜΑ	988 097 800	12235541	33283	7 536 264 099	123097454	338039
3 ΟΡΥΚΤΑ ΚΑΥΕΙΜΑ, ΑΙΘΑΝΤΙΚΑ ΚΑΠ	2 073 983 312	47105375		2 900 473 044	73970062	
4 ΚΑΛΑΙΑ ΚΑΙ ΑΙΤΗ ΖΩΙΚΗΕ Η ΦΥΤΙΚΗΕ ΠΡΟΒΕΥΕΥΗΕ	7 035 404 075	14023711		19 731 800 815	37955479	
5 ΧΗΜΙΚΑ ΠΡΟΙΟΝΤΑ ΚΑΙ ΕΥΝΑΦΗ (Μ.Α.Κ.)	314 727 345	17567422		2 113 825 105	70675833	34
6 ΒΙΟΜΗΧΑΝΙΚΑ ΕΙΔΗ ΤΑΞΙΝΟΜΗΜ. ΚΑΤΑ ΠΡΩΤΗ ΥΑΗ	5 048 578 327	193985894	200689	38 708 497 710	1312053356	1081010
7 ΜΗΧΑΝΗΜΑΤΑ ΚΑΙ ΥΑΙΚΟ ΜΕΤΑΦΟΡΩΝ	245 362 420	55515	350	1 557 958 203	7569755	11752
8 ΑΓΙΑΦΟΡΑ ΒΙΟΜΗΧΑΝΙΚΑ ΕΙΔΗ	735 315 769	295295	230913	7 539 543 983	1587694	1715753
9 ΕΙΔΗ ΚΑΙ ΕΥΝΑΦ. ΜΗ ΤΑΞΙΝΟΜΗΜ. ΚΑΤΑ ΚΑΤΗΓΟΡΙΕ	11 132 970	44000		421 079 797	2324613	485939
1006 ΗΝΩΜΕΝΟ ΒΑΛΚΑΙΕΙΟ	3 341 439 995	35309980	2535119	59 108 699 624	564609994	16905509
3 ΤΡΟΦΙΜΑ ΚΑΙ ΖΩΑ ΖΩΝΤΑ	3 549 302 533	37083920	3	20 934 905 769	203911813	7293
1 ΠΟΤΑ ΚΑΙ ΚΑΠΝΟ	251 793 630	432295	156765	842 850 701	1453439	866923
2 ΠΡΩΤΕΕ ΥΑΕΕ ΜΗ ΕΑΡΧΑΙΜΕΕ ΕΚΤΟΕ ΑΠΟ ΚΑΥΕΙΜΑ	82 460 211	3901947		966 832 745	95171083	110431
3 ΟΡΥΚΤΑ ΚΑΥΕΙΜΑ, ΑΙΘΑΝΤΙΚΑ ΚΑΠ	110 494 398	5982033		443 173 297	25852681	
4 ΚΑΛΑΙΑ ΚΑΙ ΑΙΤΗ ΖΩΙΚΗΕ Η ΦΥΤΙΚΗΕ ΠΡΟΒΕΥΕΥΗΕ	52 327 874	81253		339 735 955	1196468	
5 ΧΗΜΙΚΑ ΠΡΟΙΟΝΤΑ ΚΑΙ ΕΥΝΑΦΗ (Μ.Α.Κ.)	135 897 460	3951938	35	2 291 504 485	24129430	4098
6 ΒΙΟΜΗΧΑΝΙΚΑ ΕΙΔΗ ΤΑΞΙΝΟΜΗΜ. ΚΑΤΑ ΠΡΩΤΗ ΥΑΗ	1 903 747 309	25195367	72521	14 930 355 266	295659938	504032
7 ΜΗΧΑΝΗΜΑΤΑ ΚΑΙ ΥΑΙΚΟ ΜΕΤΑΦΟΡΩΝ	139 995 348	169134	138	3 623 893 719	5110210	6459
8 ΑΓΙΑΦΟΡΑ ΒΙΟΜΗΧΑΝΙΚΑ ΕΙΔΗ	1 763 137 438	438857	1727655	12 539 978 329	3186443	12571930
9 ΕΙΔΗ ΚΑΙ ΕΥΝΑΦ. ΜΗ ΤΑΞΙΝΟΜΗΜ. ΚΑΤΑ ΚΑΤΗΓΟΡΙΕ	597 263 294	2573225	718000	2 145 459 358	7938484	2734233
1007 ΓΡΑΝΑΙΙΑ	129 345 247	340533	28896	1 524 526 195	17737846	755394
3 ΤΡΟΦΙΜΑ ΚΑΙ ΖΩΑ ΖΩΝΤΑ	24 309 935	169607		301 541 845	13123571	
1 ΠΟΤΑ ΚΑΙ ΚΑΠΝΟ				72 884 081	77696	313
2 ΠΡΩΤΕΕ ΥΑΕΕ ΜΗ ΕΑΡΧΑΙΜΕΕ ΕΚΤΟΕ ΑΠΟ ΚΑΥΕΙΜΑ				81 264 663	3085325	
3 ΧΗΜΙΚΑ ΠΡΟΙΟΝΤΑ ΚΑΙ ΕΥΝΑΦΗ (Μ.Α.Κ.)	927 919			36 565 841	87249	
4 ΒΙΟΜΗΧΑΝΙΚΑ ΕΙΔΗ ΤΑΞΙΝΟΜΗΜ. ΚΑΤΑ ΠΡΩΤΗ ΥΑΗ	90 525 971	166969	11369	427 974 963	713995	32015
7 ΜΗΧΑΝΗΜΑΤΑ ΚΑΙ ΥΑΙΚΟ ΜΕΤΑΦΟΡΩΝ				250 358 901	562820	1

ΚΩΔΙΚΟΣ ΠΡΟΫΚΤΟΥ ΚΑΙ ΚΑΝΟΝΟΣ

ΚΩΔΙΚΟΣ ΠΡΟΫΚΤΟΥ ΚΑΙ ΚΑΝΟΝΟΣ	ΠΕΡΙΓΡΑΦΗ	ΜΕΤΡΗΣΙΜΟ ΜΕΡΟΣ	ΜΟΝΑΔΑ	ΤΙΜΗ ΜΟΝΑΔΑΣ	ΣΥΝΟΛΙΚΗ ΤΙΜΗ	ΠΡΟΣΤΙΜΑ	ΣΥΝΟΛΙΚΗ ΤΙΜΗ ΜΕΤΑΦΟΡΩΝ	ΣΥΝΟΛΙΚΗ ΤΙΜΗ ΜΕΤΑΦΟΡΩΝ ΚΑΙ ΠΡΟΣΤΙΜΑ
0	ΕΡΕΥΝΑ ΣΑΛΙΖΩΝ ΖΩΝΤΑΝΑ	52	107	237	12354184			
1	ΠΟΤΑ ΚΑΙ ΚΑΝΟΝΕΣ	33	083	087	3155333			
2	ΠΡΩΤΕΣ ΥΔΕΣ ΜΗ ΕΝΔΙΔΕΣ ΕΚΤΟΣ ΑΠΟ ΚΑΥΣΙΜΑ	979	063	050	154197			
3	ΟΡΥΚΤΑ ΚΑΥΣΙΜΑ, ΑΙΘΑΝΙΤΙΚΑ ΚΑΠ	42	412		31377613			
4	ΚΑΑΔΙΑ ΚΑΙ ΑΙΘΗ ΖΩΙΚΗΣ Ή ΦΥΤΙΚΗΣ ΠΡΟΒΕΒΕΥΣΗΣ	57	435	007	55			
5	ΧΗΜΙΚΑ ΠΡΟΔΙΟΝΤΑ ΚΑΙ ΕΥΝΑΡΤ (Μ.Α.Κ.)	103	936	295	225149			
6	ΒΙΟΜΗΧΑΝΙΚΑ ΕΙΔΗ ΤΑΞΙΝΟΜΗΜ. ΚΑΤΑ ΠΡΩΤΗ ΥΑΗ	77	581	398	449077			
7	ΜΗΧΑΝΗΜΑΤΑ ΚΑΙ ΥΑΙΚΩ ΜΕΤΑΦΟΡΩΝ	334	340	913	51767			
8	ΑΙΔΑΦΟΡΑ ΒΙΟΜΗΧΑΝΙΚΑ ΕΙΔΗ				275523			
9	ΕΙΔΗ ΚΑΙ ΕΥΝΑΡ. ΜΗ ΤΑΞΙΝΟΜΗΜ. ΚΑΤΑ ΚΑΤΗΓΟΡΙΕΣ	71	712	547	338727			
10	ΕΡΡΩΤΕΣ ΥΔΕΣ ΜΗ ΕΝΔΙΔΕΣ ΕΚΤΟΣ ΑΠΟ ΚΑΥΣΙΜΑ	217	974	912	294337			
11	ΟΡΥΚΤΑ ΚΑΥΣΙΜΑ, ΑΙΘΑΝΙΤΙΚΑ ΚΑΠ	220	000		5711451			
12	ΑΑΔΙΑ ΚΑΙ ΑΙΘΗ ΖΩΙΚΗΣ Ή ΦΥΤΙΚΗΣ ΠΡΟΒΕΒΕΥΣΗΣ	15	917	442	130			
13	ΧΗΜΙΚΑ ΠΡΟΔΙΟΝΤΑ ΚΑΠ ΕΥΝΑΡΤ (Μ.Α.Κ.)	83	513	393	105232			
14	ΒΙΟΜΗΧΑΝΙΚΑ ΕΙΔΗ ΤΑΞΙΝΟΜΗΜ. ΚΑΤΑ ΠΡΩΤΗ ΥΑΗ	61	480	039	135355			
15	ΜΗΧΑΝΗΜΑΤΑ ΚΑΙ ΥΑΙΚΩ ΜΕΤΑΦΟΡΩΝ	14	148	386	239332			
16	ΑΙΔΑΦΟΡΑ ΒΙΟΜΗΧΑΝΙΚΑ ΕΙΔΗ				34433			
17	ΕΙΔΗ ΚΑΙ ΕΥΝΑΡ. ΜΗ ΤΑΞΙΝΟΜΗΜ. ΚΑΤΑ ΚΑΤΗΓΟΡΙΕΣ	110	130	939	20201			
18	ΟΡΥΚΤΑ ΚΑΥΣΙΜΑ, ΑΙΘΑΝΙΤΙΚΑ ΚΑΠ	5	423	793	1915993			
19	ΑΑΔΙΑ ΚΑΙ ΑΙΘΗ ΖΩΙΚΗΣ Ή ΦΥΤΙΚΗΣ ΠΡΟΒΕΒΕΥΣΗΣ	1	385	130	15254			
20	ΧΗΜΙΚΑ ΠΡΟΔΙΟΝΤΑ ΚΑΠ ΕΥΝΑΡΤ (Μ.Α.Κ.)	49	831	040	1203			
21	ΒΙΟΜΗΧΑΝΙΚΑ ΕΙΔΗ ΤΑΞΙΝΟΜΗΜ. ΚΑΤΑ ΠΡΩΤΗ ΥΑΗ	1	006	311	799			
22	ΜΗΧΑΝΗΜΑΤΑ ΚΑΙ ΥΑΙΚΩ ΜΕΤΑΦΟΡΩΝ	48	557	125	1377045			
23	ΑΙΔΑΦΟΡΑ ΒΙΟΜΗΧΑΝΙΚΑ ΕΙΔΗ	3	140	000	5901			
24	ΕΙΔΗ ΚΑΙ ΕΥΝΑΡ. ΜΗ ΤΑΞΙΝΟΜΗΜ. ΚΑΤΑ ΚΑΤΗΓΟΡΙΕΣ	8	000	067	300			
25	ΟΡΥΚΤΑ ΚΑΥΣΙΜΑ, ΑΙΘΑΝΙΤΙΚΑ ΚΑΠ	2	972	778	12890			
26	ΑΑΔΙΑ ΚΑΙ ΑΙΘΗ ΖΩΙΚΗΣ Ή ΦΥΤΙΚΗΣ ΠΡΟΒΕΒΕΥΣΗΣ	5	550		4			
27	ΧΗΜΙΚΑ ΠΡΟΔΙΟΝΤΑ ΚΑΠ ΕΥΝΑΡΤ (Μ.Α.Κ.)	3	000	067	3400			
28	ΒΙΟΜΗΧΑΝΙΚΑ ΕΙΔΗ ΤΑΞΙΝΟΜΗΜ. ΚΑΤΑ ΠΡΩΤΗ ΥΑΗ	2	972	778	8000			
29	ΜΗΧΑΝΗΜΑΤΑ ΚΑΙ ΥΑΙΚΩ ΜΕΤΑΦΟΡΩΝ	5	550		300			
30	ΑΙΔΑΦΟΡΑ ΒΙΟΜΗΧΑΝΙΚΑ ΕΙΔΗ	5	021	739	5000			
31	ΕΙΔΗ ΚΑΙ ΕΥΝΑΡ. ΜΗ ΤΑΞΙΝΟΜΗΜ. ΚΑΤΑ ΚΑΤΗΓΟΡΙΕΣ	40	780	867	14144			
32	ΟΡΥΚΤΑ ΚΑΥΣΙΜΑ, ΑΙΘΑΝΙΤΙΚΑ ΚΑΠ	3	299	278	1800			
33	ΑΑΔΙΑ ΚΑΙ ΑΙΘΗ ΖΩΙΚΗΣ Ή ΦΥΤΙΚΗΣ ΠΡΟΒΕΒΕΥΣΗΣ	3	299	278	200			
34	ΧΗΜΙΚΑ ΠΡΟΔΙΟΝΤΑ ΚΑΠ ΕΥΝΑΡΤ (Μ.Α.Κ.)	40	780	867	5000			
35	ΒΙΟΜΗΧΑΝΙΚΑ ΕΙΔΗ ΤΑΞΙΝΟΜΗΜ. ΚΑΤΑ ΠΡΩΤΗ ΥΑΗ	3	134	335	12144			
36	ΜΗΧΑΝΗΜΑΤΑ ΚΑΙ ΥΑΙΚΩ ΜΕΤΑΦΟΡΩΝ	3	134	335	5000			
37	ΑΙΔΑΦΟΡΑ ΒΙΟΜΗΧΑΝΙΚΑ ΕΙΔΗ	3	134	335	230			
38	ΕΙΔΗ ΚΑΙ ΕΥΝΑΡ. ΜΗ ΤΑΞΙΝΟΜΗΜ. ΚΑΤΑ ΚΑΤΗΓΟΡΙΕΣ	3	134	335	73453			
39	ΟΡΥΚΤΑ ΚΑΥΣΙΜΑ, ΑΙΘΑΝΙΤΙΚΑ ΚΑΠ	3	134	335	230			
40	ΑΑΔΙΑ ΚΑΙ ΑΙΘΗ ΖΩΙΚΗΣ Ή ΦΥΤΙΚΗΣ ΠΡΟΒΕΒΕΥΣΗΣ	3	134	335	15055			
41	ΧΗΜΙΚΑ ΠΡΟΔΙΟΝΤΑ ΚΑΠ ΕΥΝΑΡΤ (Μ.Α.Κ.)	3	134	335	230			
42	ΒΙΟΜΗΧΑΝΙΚΑ ΕΙΔΗ ΤΑΞΙΝΟΜΗΜ. ΚΑΤΑ ΠΡΩΤΗ ΥΑΗ	3	134	335	5000			
43	ΜΗΧΑΝΗΜΑΤΑ ΚΑΙ ΥΑΙΚΩ ΜΕΤΑΦΟΡΩΝ	3	134	335	5000			
44	ΑΙΔΑΦΟΡΑ ΒΙΟΜΗΧΑΝΙΚΑ ΕΙΔΗ	3	134	335	5000			
45	ΕΙΔΗ ΚΑΙ ΕΥΝΑΡ. ΜΗ ΤΑΞΙΝΟΜΗΜ. ΚΑΤΑ ΚΑΤΗΓΟΡΙΕΣ	3	134	335	5000			
46	ΟΡΥΚΤΑ ΚΑΥΣΙΜΑ, ΑΙΘΑΝΙΤΙΚΑ ΚΑΠ	3	134	335	5000			
47	ΑΑΔΙΑ ΚΑΙ ΑΙΘΗ ΖΩΙΚΗΣ Ή ΦΥΤΙΚΗΣ ΠΡΟΒΕΒΕΥΣΗΣ	3	134	335	5000			
48	ΧΗΜΙΚΑ ΠΡΟΔΙΟΝΤΑ ΚΑΠ ΕΥΝΑΡΤ (Μ.Α.Κ.)	3	134	335	5000			
49	ΒΙΟΜΗΧΑΝΙΚΑ ΕΙΔΗ ΤΑΞΙΝΟΜΗΜ. ΚΑΤΑ ΠΡΩΤΗ ΥΑΗ	3	134	335	5000			
50	ΜΗΧΑΝΗΜΑΤΑ ΚΑΙ ΥΑΙΚΩ ΜΕΤΑΦΟΡΩΝ	3	134	335	5000			
51	ΑΙΔΑΦΟΡΑ ΒΙΟΜΗΧΑΝΙΚΑ ΕΙΔΗ	3	134	335	5000			
52	ΕΙΔΗ ΚΑΙ ΕΥΝΑΡ. ΜΗ ΤΑΞΙΝΟΜΗΜ. ΚΑΤΑ ΚΑΤΗΓΟΡΙΕΣ	3	134	335	5000			
53	ΟΡΥΚΤΑ ΚΑΥΣΙΜΑ, ΑΙΘΑΝΙΤΙΚΑ ΚΑΠ	3	134	335	5000			
54	ΑΑΔΙΑ ΚΑΙ ΑΙΘΗ ΖΩΙΚΗΣ Ή ΦΥΤΙΚΗΣ ΠΡΟΒΕΒΕΥΣΗΣ	3	134	335	5000			
55	ΧΗΜΙΚΑ ΠΡΟΔΙΟΝΤΑ ΚΑΠ ΕΥΝΑΡΤ (Μ.Α.Κ.)	3	134	335	5000			
56	ΒΙΟΜΗΧΑΝΙΚΑ ΕΙΔΗ ΤΑΞΙΝΟΜΗΜ. ΚΑΤΑ ΠΡΩΤΗ ΥΑΗ	3	134	335	5000			
57	ΜΗΧΑΝΗΜΑΤΑ ΚΑΙ ΥΑΙΚΩ ΜΕΤΑΦΟΡΩΝ	3	134	335	5000			
58	ΑΙΔΑΦΟΡΑ ΒΙΟΜΗΧΑΝΙΚΑ ΕΙΔΗ	3	134	335	5000			
59	ΕΙΔΗ ΚΑΙ ΕΥΝΑΡ. ΜΗ ΤΑΞΙΝΟΜΗΜ. ΚΑΤΑ ΚΑΤΗΓΟΡΙΕΣ	3	134	335	5000			
60	ΟΡΥΚΤΑ ΚΑΥΣΙΜΑ, ΑΙΘΑΝΙΤΙΚΑ ΚΑΠ	3	134	335	5000			
61	ΑΑΔΙΑ ΚΑΙ ΑΙΘΗ ΖΩΙΚΗΣ Ή ΦΥΤΙΚΗΣ ΠΡΟΒΕΒΕΥΣΗΣ	3	134	335	5000			
62	ΧΗΜΙΚΑ ΠΡΟΔΙΟΝΤΑ ΚΑΠ ΕΥΝΑΡΤ (Μ.Α.Κ.)	3	134	335	5000			
63	ΒΙΟΜΗΧΑΝΙΚΑ ΕΙΔΗ ΤΑΞΙΝΟΜΗΜ. ΚΑΤΑ ΠΡΩΤΗ ΥΑΗ	3	134	335	5000			
64	ΜΗΧΑΝΗΜΑΤΑ ΚΑΙ ΥΑΙΚΩ ΜΕΤΑΦΟΡΩΝ	3	134	335	5000			
65	ΑΙΔΑΦΟΡΑ ΒΙΟΜΗΧΑΝΙΚΑ ΕΙΔΗ	3	134	335	5000			
66	ΕΙΔΗ ΚΑΙ ΕΥΝΑΡ. ΜΗ ΤΑΞΙΝΟΜΗΜ. ΚΑΤΑ ΚΑΤΗΓΟΡΙΕΣ	3	134	335	5000			
67	ΟΡΥΚΤΑ ΚΑΥΣΙΜΑ, ΑΙΘΑΝΙΤΙΚΑ ΚΑΠ	3	134	335	5000			
68	ΑΑΔΙΑ ΚΑΙ ΑΙΘΗ ΖΩΙΚΗΣ Ή ΦΥΤΙΚΗΣ ΠΡΟΒΕΒΕΥΣΗΣ	3	134	335	5000			
69	ΧΗΜΙΚΑ ΠΡΟΔΙΟΝΤΑ ΚΑΠ ΕΥΝΑΡΤ (Μ.Α.Κ.)	3	134	335	5000			
70	ΒΙΟΜΗΧΑΝΙΚΑ ΕΙΔΗ ΤΑΞΙΝΟΜΗΜ. ΚΑΤΑ ΠΡΩΤΗ ΥΑΗ	3	134	335	5000			
71	ΜΗΧΑΝΗΜΑΤΑ ΚΑΙ ΥΑΙΚΩ ΜΕΤΑΦΟΡΩΝ	3	134	335	5000			
72	ΑΙΔΑΦΟΡΑ ΒΙΟΜΗΧΑΝΙΚΑ ΕΙΔΗ	3	134	335	5000			
73	ΕΙΔΗ ΚΑΙ ΕΥΝΑΡ. ΜΗ ΤΑΞΙΝΟΜΗΜ. ΚΑΤΑ ΚΑΤΗΓΟΡΙΕΣ	3	134	335	5000			
74	ΟΡΥΚΤΑ ΚΑΥΣΙΜΑ, ΑΙΘΑΝΙΤΙΚΑ ΚΑΠ	3	134	335	5000			
75	ΑΑΔΙΑ ΚΑΙ ΑΙΘΗ ΖΩΙΚΗΣ Ή ΦΥΤΙΚΗΣ ΠΡΟΒΕΒΕΥΣΗΣ	3	134	335	5000			
76	ΧΗΜΙΚΑ ΠΡΟΔΙΟΝΤΑ ΚΑΠ ΕΥΝΑΡΤ (Μ.Α.Κ.)	3	134	335	5000			
77	ΒΙΟΜΗΧΑΝΙΚΑ ΕΙΔΗ ΤΑΞΙΝΟΜΗΜ. ΚΑΤΑ ΠΡΩΤΗ ΥΑΗ	3	134	335	5000			
78	ΜΗΧΑΝΗΜΑΤΑ ΚΑΙ ΥΑΙΚΩ ΜΕΤΑΦΟΡΩΝ	3	134	335	5000			
79	ΑΙΔΑΦΟΡΑ ΒΙΟΜΗΧΑΝΙΚΑ ΕΙΔΗ	3	134	335	5000			
80	ΕΙΔΗ ΚΑΙ ΕΥΝΑΡ. ΜΗ ΤΑΞΙΝΟΜΗΜ. ΚΑΤΑ ΚΑΤΗΓΟΡΙΕΣ	3	134	335	5000			
81	ΟΡΥΚΤΑ ΚΑΥΣΙΜΑ, ΑΙΘΑΝΙΤΙΚΑ ΚΑΠ	3	134	335	5000			
82	ΑΑΔΙΑ ΚΑΙ ΑΙΘΗ ΖΩΙΚΗΣ Ή ΦΥΤΙΚΗΣ ΠΡΟΒΕΒΕΥΣΗΣ	3	134	335	5000			
83	ΧΗΜΙΚΑ ΠΡΟΔΙΟΝΤΑ ΚΑΠ ΕΥΝΑΡΤ (Μ.Α.Κ.)	3	134	335	5000			
84	ΒΙΟΜΗΧΑΝΙΚΑ ΕΙΔΗ ΤΑΞΙΝΟΜΗΜ. ΚΑΤΑ ΠΡΩΤΗ ΥΑΗ	3	134	335	5000			
85	ΜΗΧΑΝΗΜΑΤΑ ΚΑΙ ΥΑΙΚΩ ΜΕΤΑΦΟΡΩΝ	3	134	335	5000			
86	ΑΙΔΑΦΟΡΑ ΒΙΟΜΗΧΑΝΙΚΑ ΕΙΔΗ	3	134	335	5000			
87	ΕΙΔΗ ΚΑΙ ΕΥΝΑΡ. ΜΗ ΤΑΞΙΝΟΜΗΜ. ΚΑΤΑ ΚΑΤΗΓΟΡΙΕΣ	3	134	335	5000			
88	ΟΡΥΚΤΑ ΚΑΥΣΙΜΑ, ΑΙΘΑΝΙΤΙΚΑ ΚΑΠ	3	134	335	5000			
89	ΑΑΔΙΑ ΚΑΙ ΑΙΘΗ ΖΩΙΚΗΣ Ή ΦΥΤΙΚΗΣ ΠΡΟΒΕΒΕΥΣΗΣ	3	134	335	5000			
90	ΧΗΜΙΚΑ ΠΡΟΔΙΟΝΤΑ ΚΑΠ ΕΥΝΑΡΤ (Μ.Α.Κ.)	3	134	335	5000			
91	ΒΙΟΜΗΧΑΝΙΚΑ ΕΙΔΗ ΤΑΞΙΝΟΜΗΜ. ΚΑΤΑ ΠΡΩΤΗ ΥΑΗ	3	134	335	5000			
92	ΜΗΧΑΝΗΜΑΤΑ ΚΑΙ ΥΑΙΚΩ ΜΕΤΑΦΟΡΩΝ	3	134	335	5000			
93	ΑΙΔΑΦΟΡΑ ΒΙΟΜΗΧΑΝΙΚΑ ΕΙΔΗ	3	134	335	5000			
94	ΕΙΔΗ ΚΑΙ ΕΥΝΑΡ. ΜΗ ΤΑΞΙΝΟΜΗΜ. ΚΑΤΑ ΚΑΤΗΓΟΡΙΕΣ	3	134	335	5000			
95	ΟΡΥΚΤΑ ΚΑΥΣΙΜΑ, ΑΙΘΑΝΙΤΙΚΑ ΚΑΠ	3	134	335	5000			
96	ΑΑΔΙΑ ΚΑΙ ΑΙΘΗ ΖΩΙΚΗΣ Ή ΦΥΤΙΚΗΣ ΠΡΟΒΕΒΕΥΣΗΣ	3	134	335	5000			
97	ΧΗΜΙΚΑ ΠΡΟΔΙΟΝΤΑ ΚΑΠ ΕΥΝΑΡΤ (Μ.Α.Κ.)	3	134	335	5000			
98	ΒΙΟΜΗΧΑΝΙΚΑ ΕΙΔΗ ΤΑΞΙΝΟΜΗΜ. ΚΑΤΑ ΠΡΩΤΗ ΥΑΗ	3	134	335	5000			
99	ΜΗΧΑΝΗΜΑΤΑ ΚΑΙ ΥΑΙΚΩ ΜΕΤΑΦΟΡΩΝ	3	134	335	5000			
100	ΑΙΔΑΦΟΡΑ ΒΙΟΜΗΧΑΝΙΚΑ ΕΙΔΗ	3	134	335	5000			

ΧΡΑ ΚΑΙ ΜΟΝΟΠΩΣΙΣ ΣΙΤΣ
 ΑΕΙΑ
 ΠΟΛΙΤΗΣ
 ΑΑ ΜΟΝΑΔΕΣ
 1 055 956
 243

ΑΝΩΡΑΡΙΟΙ-ΙΟΥΝΙΟΙ
 ΠΟΛΙΤΗΣ
 ΑΑ ΜΟΝΑΔΕΣ
 1 1949
 243

ΑΕΙΑ
 ΠΟΛΙΤΗΣ
 ΑΑ ΜΟΝΑΔΕΣ
 1 52473
 30

ΑΕΙΑ
 ΠΟΛΙΤΗΣ
 ΑΑ ΜΟΝΑΔΕΣ
 1 27828
 573

ΑΕΙΑ
 ΠΟΛΙΤΗΣ
 ΑΑ ΜΟΝΑΔΕΣ
 1 106666
 3135

ΑΕΙΑ
 ΠΟΛΙΤΗΣ
 ΑΑ ΜΟΝΑΔΕΣ
 1 94630
 3135

ΑΕΙΑ
 ΠΟΛΙΤΗΣ
 ΑΑ ΜΟΝΑΔΕΣ
 1 11325
 650

ΑΕΙΑ
 ΠΟΛΙΤΗΣ
 ΑΑ ΜΟΝΑΔΕΣ
 1 650
 3135

ΑΕΙΑ
 ΠΟΛΙΤΗΣ
 ΑΑ ΜΟΝΑΔΕΣ
 1 171014
 171014

ΑΕΙΑ
 ΠΟΛΙΤΗΣ
 ΑΑ ΜΟΝΑΔΕΣ
 1 171014
 171014

ΑΕΙΑ
 ΠΟΛΙΤΗΣ
 ΑΑ ΜΟΝΑΔΕΣ
 1 8113
 8113

ΑΕΙΑ
 ΠΟΛΙΤΗΣ
 ΑΑ ΜΟΝΑΔΕΣ
 1 7904
 7904

ΑΕΙΑ
 ΠΟΛΙΤΗΣ
 ΑΑ ΜΟΝΑΔΕΣ
 1 214
 214

ΑΕΙΑ
 ΠΟΛΙΤΗΣ
 ΑΑ ΜΟΝΑΔΕΣ
 1 3987710
 3255

ΑΕΙΑ
 ΠΟΛΙΤΗΣ
 ΑΑ ΜΟΝΑΔΕΣ
 1 732435
 20

ΑΕΙΑ
 ΠΟΛΙΤΗΣ
 ΑΑ ΜΟΝΑΔΕΣ
 1 20
 20

ΑΕΙΑ
 ΠΟΛΙΤΗΣ
 ΑΑ ΜΟΝΑΔΕΣ
 1 3255255
 3255

ΑΕΙΑ
 ΠΟΛΙΤΗΣ
 ΑΑ ΜΟΝΑΔΕΣ
 1 10033
 10033

ΑΕΙΑ
 ΠΟΛΙΤΗΣ
 ΑΑ ΜΟΝΑΔΕΣ
 1 10083
 10083

ΑΕΙΑ
 ΠΟΛΙΤΗΣ
 ΑΑ ΜΟΝΑΔΕΣ
 1 73453837
 385002

ΑΕΙΑ
 ΠΟΛΙΤΗΣ
 ΑΑ ΜΟΝΑΔΕΣ
 1 5072584
 4135

ΑΕΙΑ
 ΠΟΛΙΤΗΣ
 ΑΑ ΜΟΝΑΔΕΣ
 1 2825023
 25382

ΑΕΙΑ
 ΠΟΛΙΤΗΣ
 ΑΑ ΜΟΝΑΔΕΣ
 1 5920812
 174

ΑΕΙΑ
 ΠΟΛΙΤΗΣ
 ΑΑ ΜΟΝΑΔΕΣ
 1 50151271
 7552

ΑΕΙΑ
 ΠΟΛΙΤΗΣ
 ΑΑ ΜΟΝΑΔΕΣ
 1 668826
 320942

ΑΕΙΑ
 ΠΟΛΙΤΗΣ
 ΑΑ ΜΟΝΑΔΕΣ
 1 5704159
 7794

ΑΕΙΑ
 ΠΟΛΙΤΗΣ
 ΑΑ ΜΟΝΑΔΕΣ
 1 1011958
 18725

ΑΕΙΑ
 ΠΟΛΙΤΗΣ
 ΑΑ ΜΟΝΑΔΕΣ
 1 22522
 18725

ΑΕΙΑ
 ΠΟΛΙΤΗΣ
 ΑΑ ΜΟΝΑΔΕΣ
 1 125462454
 2922519

ΑΕΙΑ
 ΠΟΛΙΤΗΣ
 ΑΑ ΜΟΝΑΔΕΣ
 1 77527363
 952522

ΑΕΙΑ
 ΠΟΛΙΤΗΣ
 ΑΑ ΜΟΝΑΔΕΣ
 1 1577653
 187775

ΑΕΙΑ
 ΠΟΛΙΤΗΣ
 ΑΑ ΜΟΝΑΔΕΣ
 1 12965403
 187775

ΑΕΙΑ
 ΠΟΛΙΤΗΣ
 ΑΑ ΜΟΝΑΔΕΣ
 1 21830077
 28401

ΑΕΙΑ
 ΠΟΛΙΤΗΣ
 ΑΑ ΜΟΝΑΔΕΣ
 1 948405
 28401

ΑΕΙΑ
 ΠΟΛΙΤΗΣ
 ΑΑ ΜΟΝΑΔΕΣ
 1 734 047 420
 28401

ΑΕΙΑ
 ΠΟΛΙΤΗΣ
 ΑΑ ΜΟΝΑΔΕΣ
 1 679 762 907
 28401

ΑΕΙΑ
 ΠΟΛΙΤΗΣ
 ΑΑ ΜΟΝΑΔΕΣ
 1 171 152 380
 28401

ΑΕΙΑ
 ΠΟΛΙΤΗΣ
 ΑΑ ΜΟΝΑΔΕΣ
 1 542 284 357
 28401

ΑΕΙΑ
 ΠΟΛΙΤΗΣ
 ΑΑ ΜΟΝΑΔΕΣ
 1 306 007 948
 28401

ΑΕΙΑ
 ΠΟΛΙΤΗΣ
 ΑΑ ΜΟΝΑΔΕΣ
 1 504 771 240
 28401

ΑΕΙΑ
 ΠΟΛΙΤΗΣ
 ΑΑ ΜΟΝΑΔΕΣ
 1 813 448 359
 28401

ΑΕΙΑ
 ΠΟΛΙΤΗΣ
 ΑΑ ΜΟΝΑΔΕΣ
 1 12 813 448 359
 28401

ΑΕΙΑ
 ΠΟΛΙΤΗΣ
 ΑΑ ΜΟΝΑΔΕΣ
 1 12 813 448 359
 28401

ΑΕΙΑ
 ΠΟΛΙΤΗΣ
 ΑΑ ΜΟΝΑΔΕΣ
 1 12 813 448 359
 28401

ΑΕΙΑ
 ΠΟΛΙΤΗΣ
 ΑΑ ΜΟΝΑΔΕΣ
 1 12 813 448 359
 28401

ΚΡΠΑ ΚΑΙ ΜΟΝΟΦΑΣΙΟΕ ΣΙΤΟ. ΑΕΙΑ. ΔΟΦΟΛΗ. Α.Α.ΜΟΝΑΕΙ. ΙΑΝΟΥΑΡΙΟΕ-ΙΟΥΝΙΟΕ. ΔΕΙΟΤΗΕ. Α.Α.ΜΟΝΑΕΙ.

6 ΒΙΟΜΗΧΑΝΙΚΑ ΕΙΔΗ ΤΑΞΙΝΟΜΗΜ. ΚΑΤΑ ΠΡΩΤΗ ΥΑΗ 60 208 853 93514

7 ΜΗΧΑΝΗΜΑΤΑ ΚΑΙ ΥΑΙΚΟ ΜΕΤΑΦΟΡΩΝ 1 517 388 863 21330067

8 ΔΙΑΦΟΡΑ ΒΙΟΜΗΧΑΝΙΚΑ ΕΙΔΗ 177 694 059 324733

9 ΕΙΔΗ ΚΑΙ ΕΥΝΑΑ. ΜΗ ΤΑΞΙΝΟΜΗΜ. ΚΑΤΑ ΚΑΤΗΓΟΡΙΕΕ 410 078 375

5216 ΑΙΣΥΗ 152 357 312 941350 10032

0 ΤΡΟΦΙΜΑ ΚΑΙ ΖΩΑ ΖΩΝΤΑΝΑ 6 320 553 651 85145339 233022

1 ΠΟΤΑ ΚΑΙ ΚΑΡΝΟΕ 4 110 678 374 65360394

2 ΠΡΩΤΕΕ ΥΑΕΕ ΜΗ ΕΑΦΑΙΜΕΕ ΕΣΤΟΕ ΑΠΟ ΚΑΥΕΙΜΑ 305 158 390 500410 220

3 ΟΡΥΚΤΑ ΚΑΥΕΙΜΑ, ΑΙΦΑΝΤΙΕΑ ΚΑΠ 54 243 950 4050750

5 ΧΗΜΙΚΑ ΠΡΟΙΟΝΤΑ ΚΑΙ ΕΥΝΑΡΡ (Μ.Α.Κ.) 30 250 487 1269153

5 ΒΙΟΜΗΧΑΝΙΚΑ ΕΙΔΗ ΤΑΞΙΝΟΜΗΜ. ΚΑΤΑ ΠΡΩΤΗ ΥΑΗ 339 144 730 3183090

7 ΜΗΧΑΝΗΜΑΤΑ ΚΑΙ ΥΑΙΚΟ ΜΕΤΑΦΟΡΩΝ 1 075 113 638 10015525 9334

8 ΔΙΑΦΟΡΑ ΒΙΟΜΗΧΑΝΙΚΑ ΕΙΔΗ 240 502 065 114552 13910

5220 ΑΙΓΥΗΤΟΕ 155 451 457 150845 209133

0 ΤΡΟΦΙΜΑ ΚΑΙ ΖΩΑ ΖΩΝΤΑΝΑ 9 138 762 167 58331803 855595

1 ΠΟΤΑ ΚΑΙ ΚΑΡΝΟΕ 1 702 406 245 11229784 1

2 ΠΡΩΤΕΕ ΥΑΕΕ ΜΗ ΕΑΦΑΙΜΕΕ ΕΣΤΟΕ ΑΠΟ ΚΑΥΕΙΜΑ 2 592 210 808 5147265 122115

3 ΟΡΥΚΤΑ ΚΑΥΕΙΜΑ, ΑΙΦΑΝΤΙΕΑ ΚΑΠ 522 959 276 8202785 5952

5 ΧΗΜΙΚΑ ΠΡΟΙΟΝΤΑ ΚΑΙ ΕΥΝΑΡΡΗ (Μ.Α.Κ.) 296 498 558 7348388

5 ΒΙΟΜΗΧΑΝΙΚΑ ΕΙΔΗ ΤΑΞΙΝΟΜΗΜ. ΚΑΤΑ ΠΡΩΤΗ ΥΑΗ 249 356 490 515552

7 ΜΗΧΑΝΗΜΑΤΑ ΚΑΙ ΥΑΙΚΟ ΜΕΤΑΦΟΡΩΝ 550 290 567 2767770

8 ΔΙΑΦΟΡΑ ΒΙΟΜΗΧΑΝΙΚΑ ΕΙΔΗ 1 921 956 581 2173343 3953

9 ΕΙΔΗ ΚΑΙ ΕΥΝΑΑ. ΜΗ ΤΑΞΙΝΟΜΗΜ. ΚΑΤΑ ΚΑΤΗΓΟΡΙΕΕ 1 050 434 184 1221802 143

5226 ΕΟΥΔΑΥ 145 552 340 68404 30505

0 ΤΡΟΦΙΜΑ ΚΑΙ ΖΩΑ ΖΩΝΤΑΝΑ 47 057 018 341208 703995

5 ΧΗΜΙΚΑ ΠΡΟΙΟΝΤΑ ΚΑΙ ΕΥΝΑΡΡΗ (Μ.Α.Κ.) 1 007 732 440 44669762 3212974

5 ΒΙΟΜΗΧΑΝΙΚΑ ΕΙΔΗ ΤΑΞΙΝΟΜΗΜ. ΚΑΤΑ ΠΡΩΤΗ ΥΑΗ 90 381 593 3741750

7 ΜΗΧΑΝΗΜΑΤΑ ΚΑΙ ΥΑΙΚΟ ΜΕΤΑΦΟΡΩΝ 74 258 029 213049

8 ΔΙΑΦΟΡΑ ΒΙΟΜΗΧΑΝΙΚΑ ΕΙΔΗ 558 494 802 40549245 3212700

5228 ΜΑΥΡΙΤΑΝΙΑ 242 570 008 116723 101

0 ΤΡΟΦΙΜΑ ΚΑΙ ΖΩΑ ΖΩΝΤΑΝΑ 32 018 008 43990 173

5 ΧΗΜΙΚΑ ΠΡΟΙΟΝΤΑ ΚΑΙ ΕΥΝΑΡΡΗ (Μ.Α.Κ.) 13 997 326 10351

7 ΜΗΧΑΝΗΜΑΤΑ ΚΑΙ ΥΑΙΚΟ ΜΕΤΑΦΟΡΩΝ 6 584 618 1000

8 ΔΙΑΦΟΡΑ ΒΙΟΜΗΧΑΝΙΚΑ ΕΙΔΗ 203 686 208

- 1) Αχάια Κλάους
- 2) Βιομηχανία Κατεργασίας
Δερμάτων Ελλάδος Α.Ε
- 3) Καραμούζης Ελληνική Οπτική Α.Ε
- 4) Αχιλλεύς Εμποροπυλός
- 5) Δούρος Α.Ε
- 6) Μιχ. Ι. Καλαγεράκης Α.Ε
- 7) Γάνυια Βιομηχανία Πλεκτικής
και Ξανθοποιίας Α.Ε
- 8) Καβίνο Α.Ε
- 9) Ανδρέας Ι. Λιβαδινός και υιός Ε.Ε
- 10) Αφοί Καπατσώνη ΕΠΕ
- 11) Ευπραξία Σκοτσιμάρα
- 12) Βιπένα Α.Ε
- 13) Σποριδούλα Παπαδάκου
- 14) Αβέξ Α.Ε

Από τις παραπάνω δεν μας απάντησαν

- 1) Αχάια Κλάους
- 2) Καραμούζης Ελλην. Οπτική
- 3) Σποριδούλα Παπαδάκου
- 4) Αφοί Καπατσώνη ΕΠΕ

ΤΕΙ. ΠΑΤΡΑΣ.

ΣΧΟΛΗ: Διοίκηση ή Οικονομία

ΤΜΗΜΑ: Διοίκηση Επιχειρήσεων

ΕΚΠΑΙΔΕΥΤΙΚΟΣ: Μ. Πάττα

ΘΕΜΑ: "Η ΕΠΙΔΡΑΣΗ ΤΗΣ ΕΥΡΕΜΑΤΙΚΗΣ ΑΓΟΡΑΣ
ΣΤΙΣ ΕΡΩΝΗΡΙΚΕΣ ΕΠΙΧΕΙΡΗΣΕΙΣ"

Σπουδαστριες: Θ. Βαχουλάτου
Ε. Τσίχλα
Μ. Μιτζίου

ΕΠΩΝΥΜΙΑ ΕΠΙΧΕΙΡΗΣΗΣ: DUB.

ΔΙΕΥΘΥΝΣΗ ΕΠΙΧΕΙΡΗΣΗΣ: Καραγιαννούλα 30

ΟΝΟΜΑ/ΕΠΩΝΥΜΟ ΑΤΟΜΟΥ: Τσιπούρα Χριστούφορος

Ο σκοπός του Ερωματολογίου
είναι αποκλειστικά εκπαιδευτικός
Ευχαριστούμε για τη συνεργασία σας

1] Με ποιες χώρες της Μεσογείου συνεργάζεστε?
Ιταλία, Γαλλία, Ελλάδα, Κύπρος, Αίθιοπία

2] Με ποιο είδος προϊόντων έχετε συνεργασία?
Υψιστά προϊόντα κτλ - κτλ

3] Έχετε εξαγωγές ελλοχευές και τα δύο

4] Τι ποσοστό πωλήσεων παράτεται σε παραγωγή?

0-25% , 25-50% , 50-75% , 75-100%

5] Ποιο είναι το ποσοστό στο σύνολο που αφορούν τη συνεργασία?

0-25% , 25-50% , 50-75% , 75-100%

6] Ποια η γνώμη σας για την επίδραση της Ευρωπαϊκής Αγοράς στο χώρο των ελληνικών επιχειρήσεων?
Αναλογιστείτε

7] Αν υπάρχει προτιμησιακή σχέση για τα προϊόντα της Γερμανίας και Πορτογαλίας, που περιδίνεται στα αβείλωτα?

Χαλύτερη ποιότητα

Χαλύτερη τιμή

Χαλύτερες διοικητικές σχέσεις

Χαλύτερο

Συνεργία Οργανισμών

Τ.Ε.Ι. ΠΑΤΡΑΣ

ΣΧΟΛΗ: Διοίκηση ή Οικονομία
ΤΜΗΜΑ: Διοίκηση Επιχειρήσεων
ΕΚΠΑΙΔΕΥΤΙΚΟΣ: Μ. Πάττα

ΘΕΜΑ: "Η ΕΠΙΔΡΑΣΗ ΤΗΣ ΕΥΡΩΠΑΙΚΗΣ ΑΓΟΡΑΣ
ΣΤΙΣ ΕΛΛΗΝΙΚΕΣ ΕΠΙΧΕΙΡΗΣΕΙΣ"

Συμβαστριες: Θ. Βαγγελάτου
Ε. Τσίχλα
Μ. Μιτζίου

ΕΠΩΝΥΜΙΑ ΕΠΙΧΕΙΡΗΣΗΣ: Caring A.E

ΔΙΕΥΘΥΝΣΗ ΕΠΙΧΕΙΡΗΣΗΣ: Γέφυρα Μεσοίτη-Αίγιο

ΟΝΟΜΑ/ΕΠΩΝΥΜΟ ΑΤΟΜΟΥ: Παπαγιάννη Δροσισιά

Ο σκοπός του έρωσηματολογίου
είναι αποκλειστικά εκπαιδευτικός
Ευχαριστούμε για τη συνεργασία σας

1] Με ποιες χώρες της Μεσογείου συνεργάζεστε?
Γαλλία Ιταλία

2] Με ποιο είδος προϊόντων έχετε συνεργασία?
Ποτά ή κρασί

3] Έχετε εισαγωγές εξαγωγές και τα δύο

4] Τι ποσοστό πωλημάτων παράτεται σε παρτίδα?

0-25% , 25-50% , 50-75% , 75-100%

5] Ποιο είναι το ποσοστό στο μέγεθος της ατζέντας συνεργασίας?

0-25% , 25-50% , 50-75% , 75-100%

6] Ποια η γλώσσα ως γλώσσα επίσημη της Ευρωπαϊκής Αγοράς στο χώρο των ελληνικών επιχειρήσεων?
Αγγλικά

7] Αν υπάρχει προτιμησιακή σχέση για τα προϊόντα της Λεοναρδίας και Περσεχολίας, που περιέχεται στα οφέλητα?

Μαζότερη ποσότητα

Μαζότερη τιμή

Μαζότερες διευκολύνσεις έκθεσης

Όσα άλλα - καλύτερα έσοδα

Τ.Ε.Ι. ΠΑΤΡΑΣ.

ΣΧΟΛΗ: Διοίκηση & Οικονομικά
ΤΜΗΜΑ: Διοίκηση Επιχειρήσεων
ΕΚΠΑΙΔΕΥΤΙΚΟΣ: Μ. Πάττα

ΘΕΜΑ: "Η ΕΠΙΔΡΑΣΗ ΤΗΣ ΕΥΡΕΜΑΤΙΚΗΣ ΑΓΟΡΑΣ
ΣΤΙΣ ΕΛΛΗΝΙΚΕΣ ΕΠΙΧΕΙΡΗΣΕΙΣ"

Συμβαδόντες: Θ. Βαγγελάτος
Ε. Τσίχλα
Μ. Μιτζίου

ΕΠΩΝΥΜΙΑ ΕΠΙΧΕΙΡΗΣΗΣ: RUMNIA ΑΕ

ΔΙΕΥΘΥΝΣΗ ΕΠΙΧΕΙΡΗΣΗΣ: Σούδας 31

ΟΝΟΜΑ/ΕΠΩΝΥΜΟ ΑΤΟΜΟΥ: Ηλίας Θεοφύλακτος

Ο σκοπός του έρωματολογίου
είναι αποκλειστικά εκπαιδευτικός
Ευχαριστούμε για τη συνεργασία σας

2] Με ποιες χώρες της Μεσογείου συνεργάζεστε?

Γαλλία

3] Με ποιο είδος προϊόντων έχετε συνεργασία?

Έτοιμα ενδύματα

3] Έχετε: εξαγωγές εγχωρικές και τα δύο

4] Τι ποσοστό πωλημάτων παράτεται σε παρτίδα?

0-25% , 25-50% , 50-75% , 75-100%

5] Ποιο είναι το ποσοστό στο σύνολο από αιτίες συνεργασίας?

0-25% , 25-50% , 50-75% , 75-100%

6] Ποια η γλώσσα σας για την επίβραση της Ευρωπαϊκής Αγοράς στο χώρο της Ελληνικής επιχειρηματίας?

Αγγλικά

7] Αν υπάρχει πραγματική σχέση για τα προϊόντα της Διανομής και Παραγωγής, που περιδίνεται στα αβέλητα?

Βελτιότερη ποιότητα

Βελτιότερη τιμή

Βελτιότερες διανομικές σχέσεις

Καυ αβέλη Χαμηλός κόστος

Τ.Ε.Ι. ΠΑΤΡΑΣ

ΣΧΟΛΗ: Διοίκηση ή Οικονομία

ΤΜΗΜΑ: Διοίκηση Επιχειρήσεων

ΕΚΠΑΙΔΕΥΤΙΚΟΣ: Μ. Πάττα

ΘΕΜΑ: "Η ΕΠΙΔΡΑΣΗ ΤΗΣ ΕΥΡΩΠΑΪΚΗΣ ΑΓΟΡΑΣ
ΣΤΙΣ ΕΛΛΗΝΙΚΕΣ ΕΠΙΧΕΙΡΗΣΕΙΣ"

Σπουδαστριες: Θ. Βαχουλάτα
Ε. Τσίχλα
Μ. Μιτζίου

ΕΠΩΝΥΜΙΑ ΕΠΙΧΕΙΡΗΣΗΣ: Μ. Η. ΚΑΛΟΓΕΡΑΚΗΣ ΦΑΝΕΛΛΟΠΟΛΙΤΑ ΑΕ
δ.τ. ΕΛΒΙΦΑ

ΔΙΕΥΘΥΝΣΗ ΕΠΙΧΕΙΡΗΣΗΣ: Γ. ΟΛΥΜΠΙΟΥ 42 ΠΑΤΡΑ

ΟΝΟΜΑ/ΕΠΩΝΥΜΟ ΑΤΟΜΟΥ: Γ. ΗΛΙΑΣ

Ο σκοπός του ερωτηματολογίου
είναι αποκλειστικά εκπαιδευτικός
Ευχαριστούμε για τη συνεργασία σας

1] Με ποιες χώρες της Μεσογείου συνεργάζεστε?

ΓΑΛΛΙΑ

2] Με ποιά είδος προϊόντων έχετε συνεργασία?

ΕΤΣΙΜΑ ΕΙΝΔΥΜΑΤΑ

3] Έχετε εισαγωγές εξαγωγές και τα δύο

4] Τι ποσοστό πωλήσεων πορεύεστε σε παρτίδα?

0-25% , 25-50% , 50-75% , 75-100%

5] Ποιο είναι το ποσοστό στο μέγεθος από ατζέντα σε συνεργασία?

0-25% , 25-50% , 50-75% , 75-100%

6] Ποιά η γνώμη σας για την επίδραση της Ευρωπαϊκής Αγοράς στο χώρο των ελληνικών επιχειρήσεων?

Αρνητική

7] Αν υπάρχει προτιμησιακή σχέση για τα προϊόντα της Δανίας και Πορτογαλίας, που περιέχεται στη ατζέντα?

Καλύτερη ποιότητα

Καλύτερη τιμή

Καλύτερες διπλωματικές σχέσεις

Όλα άλλα

Τ.Ε.Ι. ΠΑΤΡΑΣ.

ΣΧΟΛΗ: Διοίκηση ή Οικονομία

ΤΜΗΜΑ: Διοίκηση Επιχειρήσεων

ΕΚΠΑΙΔΕΥΤΙΚΟΣ: Μ. Πάττα

ΘΕΜΑ: "Η ΕΠΙΔΡΑΣΗ ΤΗΣ ΕΥΡΩΠΑΪΚΗΣ ΑΓΟΡΑΣ
ΣΤΙΣ ΕΛΛΗΝΙΚΕΣ ΕΠΙΧΕΙΡΗΣΕΙΣ"

Συνδασκείτες: Θ. Βαγγελάτου
Ε. Τσίτσα
Μ. Μιτσίση

ΕΠΩΝΥΜΙΑ ΕΠΙΧΕΙΡΗΣΗΣ: ΒΙΟΦΑΡΜΑΚΕΥΤΙΚΑ ΚΑΤΟΧΟΣ ΕΣΕΛΑΝ
ΣΕΡΦΩΤΩΝ ΕΛΛΑΔΟΣ Α.Ε.

ΔΙΕΥΘΥΝΣΗ ΕΠΙΧΕΙΡΗΣΗΣ: Αγιος Νικόλαος - Λέσβα

ΟΝΟΜΑ/ΕΠΩΝΥΜΟ ΑΤΟΜΟΥ: Ταβλάνης

Ο σκοπός του έρωσηματολογίου
είναι αποκλειστικά εκπαιδευτικός
Ευχαριστούμε για τη συνεργασία σας

1] Με ποιες χώρες της Μεσογείου εστιάζετε?

Ιταλία, Τουρκία

2] Με ποιά είδη προϊόντων έχετε συνήθεια?

Δέρματα

3] Έχετε εισαγωγές εξαγωγές και τα δύο

4] Τι ποσοστό πωλήσεων προτίηται να παραποιώ?

0-25% , 25-50% , 50-75% , 75-100%

5] Πως είναι το ποσοστό στο γέφυρα από ατζι τα συνήθεια?

0-25% , 25-50% , 50-75% , 75-100%

6] Ποιά η γνώμη σας για την επίδραση της Ευρωπαϊκής Αγοράς στο χώρο των ελληνικών επιχειρήσεων?

Θετική

7] Αν υπάρχει προτιμησιακή σχέση για τα προϊόντα της Λιθουανίας και Πορτογαλίας, που νομίζω στα αβείλτα?

Χαλύτερη ποιότητα

Χαλύτερη τιμή

Χαλύτερες διπλωματικές σχέσεις

Χαα άλλο

Τ.Ε.Ι. ΠΑΤΡΑΣ.

ΣΧΟΛΗ: Διοίκηση ή Οικονομία

ΤΜΗΜΑ: Διοίκηση Επιχειρήσεων

ΕΚΠΑΙΔΕΥΤΙΚΟΣ: Μ. Πάττα

ΘΕΜΑ: "Η ΕΠΙΔΡΑΣΗ ΤΗΣ ΕΥΡΩΠΑΙΚΗΣ ΑΓΟΡΑΣ
ΣΤΙΣ ΕΛΛΗΝΙΚΕΣ ΕΠΙΧΕΙΡΗΣΕΙΣ"

Συμβάστρες: Θ. Βαχελάτα
Ε. Τσίχλα
Μ. Μιτζίου

ΕΠΩΝΥΜΙΑ ΕΠΙΧΕΙΡΗΣΗΣ: Ευπραγία Σκοτσυφάρα

ΔΙΕΥΘΥΝΣΗ ΕΠΙΧΕΙΡΗΣΗΣ: Ευρώτο 7

ΟΝΟΜΑ/ΕΠΩΝΥΜΟ ΑΤΟΜΟΥ: Ευπραγία Σκοτσυφάρα

Ο σκοπός του Ερωτηματολογίου
είναι αποκλειστικά εκπαιδευτικός
Ευχαριστούμε για τη συνεργασία σας

1] Με ποιες χώρες της Μεσογείου συντηράζετε?

Ιταλία

2] Με ποιά είδος προϊόντων έχετε συντηραγία?

Βρώα ψαρία ή κατεψυγμένα

3] Έχετε: εισαγωγές εξαγωγές και τα δύο

4] Τι ποσοστό πωλημάτων υφίσταται τα παραπάνω?

0-25% , 25-50% , 50-75% , 75-100%

5] Ποιο είναι το ποσοστό στα μέλη από αυτές τις συντηραγίες?

0-25% , 25-50% , 50-75% , 75-100%

6] Ποιά η γνώμη σας για την επίδραση της Ευρωπαϊκής Αγοράς στο χώρο των ελληνικών επιχειρήσεων?

Θετική

7] Αν υπάρχει προτιμησιακή σχέση για τα προϊόντα της Δυτικής και Προσωχάλιας, που περιέχεται στα αβρίλτα?

Μελέτερη ποιότητα

Μελέτερη τιμή

Μελέτερες διπλωματικές σχέσεις

Όχι τίπο

Τ.Ε.Ι. ΠΑΤΡΑΣ

ΣΧΟΛΗ: Διοίκηση & Οικονομία
ΤΜΗΜΑ: Διοίκηση Επιχειρήσεων
ΕΚΠΑΙΔΕΥΤΙΚΟΣ: Μ. Πάττα

ΘΕΜΑ: "Η ΕΠΙΔΡΑΣΗ ΤΗΣ ΕΥΡΩΠΑΪΚΗΣ ΑΓΟΡΑΣ
ΣΤΙΣ ΕΛΛΗΝΙΚΕΣ ΕΠΙΧΕΙΡΗΣΕΙΣ"

Συμβούτριες: Θ. Βαγγελάτου
Ε. Τοίχλα
Μ. Μιτζίου

ΕΠΩΝΥΜΙΑ ΕΠΙΧΕΙΡΗΣΗΣ: Αρχήφως Σερβία

ΔΙΕΥΘΥΝΣΗ ΕΠΙΧΕΙΡΗΣΗΣ: Αγ. Διονυσίου 17B

ΟΝΟΜΑ/ΕΠΩΝΥΜΟ ΑΤΟΜΩΝ: Σερβία

Ο σκοπός του Ερωτηματολογίου
είναι αποκλειστικά εκπαιδευτικός
Ευχαριστούμε για τη συνεργασία σας

1] Με ποιες χώρες της Μεσογείου εστιμείτε συντηράζετε?
Ιταλία

2] Με ποιο είδος προϊόντων έχετε συντηράζετε?
υψηλά γλυκά

3] Έχετε: εισαγωγές εξαγωγές και τα δύο

4] Τι ποσοστό πωλήσεων πιστώνεται σε παραγωγή?

0-25% , 25-50% , 50-75% , 75-100%

5] Ποιο είναι το ποσοστό στο μέγεθος της αμειβόμενης συντηράζετε?

0-25% , 25-50% , 50-75% , 75-100%

6] Ποια η γλώσσα ως για την επιδραση της Ευρωπαϊκής Αγοράς στο χώρο του Ελληνικού επιχειρήσεων?

Θετική

7] Αν υπάρχει προσημεσιακή σχέση για τα προϊόντα της Δουναβίας και Πορτογαλίας, που περιδίνεται στα αβείλτα?

Χαλιότερη ποιότητα

Χαλιότερη τιμή

Χαλιότερες διημερομυθές σχέσεις

Χαλιότερο κομμάτιο έσοδα

Τ.Ε.Ι. ΠΑΤΡΑΣ

ΣΧΟΛΗ: Διοίκηση & Οικονομικά

ΤΜΗΜΑ: Διοίκηση Επιχειρήσεων

ΕΚΠΑΙΔΕΥΤΙΚΟΣ: Μ. Πάττα

ΘΕΜΑ: "Η ΕΠΙΔΡΑΣΗ ΤΗΣ ΕΥΡΩΠΑΙΚΗΣ ΑΓΟΡΑΣ
ΣΤΙΣ ΕΛΛΗΝΙΚΕΣ ΕΠΙΧΕΙΡΗΣΕΙΣ"

Συμβαστριες: Θ. Βαγγελάτα
Ε. Γαϊλά
Μ. Μιτζίου

ΕΠΩΝΥΜΙΑ ΕΠΙΧΕΙΡΗΣΗΣ: ΑΒΕΞ

ΔΙΕΥΘΥΝΣΗ ΕΠΙΧΕΙΡΗΣΗΣ: ΑΝΘΕΙΑΣ 26

ΟΝΟΜΑ/ΕΠΩΝΥΜΟ ΑΤΟΜΩΝ: ΓΑΛΑΝΗΣ ΤΑΣΟΣ

Ο σκοπός του έρωσιματολογίου
είναι αποκλειστικά εκπαιδευτικός
ευχοριζώμε για τη βοήθειά σας

1] Με ποιες χώρες της Μεσογείου συντηγάθετε?
Γκνίηρος

2] Με ποιά είδος προϊόντων έχετε συντηγάθεια?
Ξυλεία

3] Έχετε: εισαγωγές εξαγωγές ή και τα δύο

4] Τι ποσοστό πωλήσεων η εξαγωγών τα παραπάνω?

0-25% , 25-50% , 50-75% , 75-100%

5] Ποιά είναι το ποσοστό στο μέγεθος από ατα τη συντηγάθεια?

0-25% , 25-50% , 50-75% , 75-100%

6] Ποιά η γνώμη σας για την επίδραση της Ευρωπαϊκής Αγοράς στο χώρο των Ελληνικών επιχειρήσεων?
Θετική

7] Αν υπάρχει προσημενειακή σχέση για τα προϊόντα της Δυναμίας και Παραγωγής, που περιέχεται στα αβείληται?

Χαλιότερη ποιότητα

Χαλιότερη αμή

Χαλιότερες διατημοσυνη σχέσεις

Χαλιότερο

ΤΕΙ. ΠΑΤΡΑΣ.

ΣΧΟΛΗ: Διοίκηση & Οικονομικά

ΤΜΗΜΑ: Διοίκηση Επιχειρήσεων

ΕΚΠΑΙΔΕΥΤΙΚΟΣ: Μ. Πάττα

ΘΕΜΑ: "Η ΕΠΙΔΡΑΣΗ ΤΗΣ ΕΥΡΩΠΑΙΚΗΣ ΑΓΟΡΑΣ
ΣΤΙΣ ΕΛΛΗΝΙΚΕΣ ΕΠΙΧΕΙΡΗΣΕΙΣ"

Σπουδαστριες: Θ. Βαγγελάτα
Ε. Τσίχλα
Μ. Μιτζίου

ΕΠΩΝΥΜΙΑ ΕΠΙΧΕΙΡΗΣΗΣ: Ανδρέας Α. Βαγιούδης

ΔΙΕΥΘΥΝΣΗ ΕΠΙΧΕΙΡΗΣΗΣ: Δεσφένια Σαραβαρίου

ΟΝΟΜΑ/ΕΠΩΝΥΜΟ ΑΤΟΜΩΝ: Ανδρέας Α. Βαγιούδης

Ο σκοπός του έρωσηματολογίου
είναι αποκλειστικά εκπαιδευτικός
Ευχαριστούμε για τη συνεργασία σας

1] Με ποιες χώρες ως Μεταχείριση συνεργάζεστε?
Γαλλία

2] Με ποιά είδος προϊόντων έχετε συνεργασία?
Μεταξω

3] Έχετε: εξαγωγές εξαγωγές και τα δύο

4] Τι ποσοστό πωλήσεων πωλείτε ως παραπώω?

0-25% , 25-50% , 50-75% , 75-100%

5] Ποιο είναι το ποσοστό στο σύνολο από αιτεί τη συνεργασία?

0-25% , 25-50% , 50-75% , 75-100%

6] Ποια η γνώμη σας για την επίδραση της Ευρωπαϊκής Αγοράς στο χώρο των ελληνικών επιχειρήσεων?

Αρνητική Επίδραση Υπάρχει βέβαιη των κερδών και ταστη μ ασου

7] Αν υπάρχει προτιμησιακή σχέση για τα προϊόντα ως κράτος
Δουναίας και Παροχολίας, που κερδίζουν στα αβέληται?

Πολύτερη ποιότητα

Πολύτερη τιμή

Πολύτερες διανομομυτς σχέσεις

Λοα σ'Πο Μικρο κόστος

Τ.Ε.Ι. ΠΑΤΡΑΣ.

ΣΧΟΛΗ: Διοίκηση ή Οικονομία

ΤΜΗΜΑ: Διοίκηση Επιχειρήσεων

ΕΚΠΑΙΔΕΥΤΙΚΟΣ: Μ. Πήττα

ΘΕΜΑ: "Η ΕΠΙΔΡΑΣΗ ΤΗΣ ΕΥΡΩΠΑΪΚΗΣ ΑΓΟΡΑΣ
ΣΤΙΣ ΕΛΛΗΝΙΚΕΣ ΕΠΙΧΕΙΡΗΣΕΙΣ"

Σπουδαστριες: Θ. Βαγγελάτου
Ε. Τσίχλα
Μ. Μιτσίση

ΕΠΩΝΥΜΙΑ ΕΠΙΧΕΙΡΗΣΗΣ: ΒΙΜΕΝ Α.Ε.

ΔΙΕΥΘΥΝΣΗ ΕΠΙΧΕΙΡΗΣΗΣ: Αχ. Βασιλειώ, ΠΑΤΡΑ

ΟΝΟΜΑ/ΕΠΩΝΥΜΟ ΑΤΟΜΩΝ: Αρ. ΦΑΝΤΩ ΕΛΕΝΗ.

Ο σκοπός του έρωσηματολογίου
είναι αποκλειστικά εκπαιδευτικός
Ευχαριστούμε για τη συνεργασία σας

1] Με ποιες χώρες της Μεσογείου συντηράζετε?
Ιταλία, Γαλλία.

2] Με ποιά είδη προϊόντων έχετε συντηρασία?
Παιδικά ένδυτα.

3] Έχετε: εξαγωγές εισαγωγές και τα δύο

4] Τι ποσοστό πωλήσεων πωλείτε στα παρθεύα?
0-25% , 25-50% , 50-75% , 75-100% .

5] Ποια είναι το ποσοστό στο μέγεθος από αταί σε συντηρασία?
0-25% , 25-50% , 50-75% , 75-100% .

6] Ποια η γνώμη σας για την επίδραση της Ευρωπαϊκής Αγοράς στο χώρο των ελληνικών επιχειρήσεων?
*

7] Αν υπάρχει προτιμησιακή σχέση για τα προϊόντα της Λωμανίας και Πορτογαλίας, που περιέχεται στα αβείλτσα?

Καλύτερη ποιότητα

Καλύτερη τιμή

Καλύτερες διανομολογικές σχέσεις

Καύ ούλο

* Θα μπορούσε να ήταν κοφί θετική.

Το αρόβητα βρίσκειται βέιν κοφί θετική της Ελλάδας. Συμπεριλημένα:

- Μην απορροβείει την σχετικά μικρότερων των ΕΟΚ.

Ερωτηματολόγιο

Ερώτηση 1

Με την πρώτη ερώτηση βλέπουμε ότι οι χώρες με τις οποίες έχει μεγαλύτερη συνεργασία η Ελλάδα είναι η Ιταλία και η Γαλλία, ακολουθεί η Ισπανία και οι χώρες Λίβανος, Κύπρος και Τουρκία οι οποίες είναι μη καινοτικές εμφανίζονται με πολύ μικρότερη συχνότητα.

Ερώτηση 2

Τα προϊόντα με τα οποία συνεργάζεται με τις Μεσογειακές χώρες είναι κυρίως υφάσματος έτοιμα ενδύματα ενώ για προϊόντα που η Ελλάδα θα μπορούσε να είναι πιο ανταγωνιστική όπως ξυλεία, κωπά γεωργικά προϊόντα και φάρια καθώς επίσης κρασί και ξυλεία οι συναλλαγές περιορίζονται.

Με τις δύο προέχουσες χώρες Ιταλία, Γαλλία εμπορεύεται κυρίως ύφασμα και κρασί ενώ ακολουθούν αρκετά χαμηλότερα τα κωπά γεωργικά προϊόντα, φάρια και δέρματα . Τελευταίες έρχονται η Κύπρος, Λίβανος, Τουρκία με ξυλεία, υφάσματα, δέρματα.

Ερώτηση 3

Οι Αχαικές επιχειρήσεις εισάγουν και εξάγουν από και προς τις Μεσογειακές χώρες με ποσοστό 60%. Εξάγουν σε ποσοστό 40%. Αξιοπερατήρητο είναι καμμία δεν κάνει πολλαπλασιαστικό μόνο εισαγωγές.

Οι κυριότερες πάλι χώρες στις οποίες κάνει εξαγωγές της Αχαΐας είναι Ιταλία - Γαλλία με το ίδιο ποσοστό.

Ερώτηση 4

Το 60% των Αχαικών Επιχειρήσεων δίνει το 50-75% στη Μεσογειακή Αγορά ενώ το υπόλοιπο 25-50% της παραγωγής διατίθεται για την ελληνική Αγορά.

Η Εταιρεία με το μεγαλύτερο ποσοστό συναλλαγών με την αγορά της Μεσογείου είναι η ΕΙΡΕΝ ΑΕ η οποία συναλλάσσεται με τη Γαλλία, ή την Ιταλία.

Ερώτηση 5

Παρόλο που έχουν μεγάλο ποσοστό εξαγωγών το ποσοστό κέρδους για αυτές τις συναλλαγές των αχαικών επιχειρήσεων είναι εξαιρετικά χαμηλό, 50% των επιχ/σεων μας απάντησαν ότι το ποσοστό κέρδους κυμαίνεται 0-25%.

Ερώτηση 6

Στην ερώτηση για την επίδραση της Ευρωπαϊκής Αγοράς στο χώρο των ελ. επιχειρήσεων μας απάντησαν 40% θετική για προϊόντα όπως υαλικά, δέρματα, φάρμακα νωπά γεωργικά προϊόντα ενώ 40% αρνητική για προϊόντα κυρίως υφάσματα και έτοιμα ενδύματα. Το 20% υποστήριξε ότι παίζει ρόλο ο τρόπος που έχει μπει στην Αγορά η Εταιρεία, καθώς και το μεγεθός της.

Η αρνητική επίδραση οφείλεται στην κυβερνητική πολιτική. Υπάρχει μείωση του πριμ από το κράτος με αποτέλεσμα να υπάρχει

μεγαλύτερο κόστος παραγωγής για τις επιχειρήσεις. Επίσης ασταθής πολιτική και οικονομική κατάσταση που επιδρά αρνητικά στους ξένους πελάτες επιχειρηματίες, μη σωστή απορρόφηση των σχετικών κονδυλίων της ΕΟΚ. Κακή συναλλαγματική πολιτική με άμεση επίδραση στην ανταγωνιστικότητα.

Ερώτηση 2

Απόλυτα διαπιστωμένο από τις επιχειρήσεις της Ελλάδας είναι ότι συναντούν μεγάλο ανταγωνισμό από τα προϊόντα κυρίως της Ισπανίας. Αυτή η προτιμωσική σχέση οφείλεται κυρίως στο χαμηλό κόστος παραγωγής το οποίο έχει άμεση επίδραση στην τιμή. 90% των επιχειρήσεων υποστηρίζουν αυτό. Ενώ το 40% δέχεται πίεση ρόλο και το θέμα "των διπλωματικών σχέσεων".

Η Ισπανία έχει καλύτερες σχέσεις με τις Κοινοτικές χώρες ειδικότερα με τις Μεσογειακές - Κοινοτικές, με αποτέλεσμα να απολαμβάνει μεγαλύτερα κονδύλια από την ΕΟΚ.

Συμπερασματικά από την ανάλυση των παραπάνω αποτελεσμάτων διαπιστώνουμε ότι:

α) Οι Ελληνικές Επιχειρήσεις αναπτύσσουν εμπόριο κυρίως με την Γαλλία ή Ιταλία. Αντίθετα με μη κοινοτικές χώρες όπως (Κύπρος, Αίθιοπα, Τουρκία) οι εμπορικές σχέσεις είναι κατά πολύ περιορισμένες.

β) Τα κυριότερα προϊόντα είναι έτομα ενδύματα, ή υφάσματα τα οποία παρά τις μεγάλες εξαγωγές αποφέρουν μικρό κέρδος.

γ) Η παραπάνω διαπίστωση οφείλεται βασικά στον ανταγωνισμό που υφίσταται η Ελλάδα από την Ισπανία, η οποία προώθησε ανταγωνιστικά προϊόντα λόγω του χαμηλού κόστους παραγωγής τους που οφείλεται στο φθινό εργατικό δυναμικό.

Επίσης οι Ισπανικές επιχειρήσεις έχουν ήδη καταφέρει να μπουν σε ένα ρυθμό προσαρμογής λόγω της προηγούμενης σύνδεσης της Ισπανίας με την ΕΣΣΣ.

δ) Το πρόβλημα όμως δεν έγκειται στην ΕΟΚ αλλά στην Ελλάδα, η οποία με τις διάφορες κακές οικονομικές πολιτικές που ακολουθεί δεν κάνει την καταλληλότερη απορρόφηση των κονδυλίων της ΕΟΚ.

Εάν προσωπική εκτίμηση αναφέρουμε ότι οι Ελληνικές Επιχειρήσεις κυρίως οι μικρές (ΟΕ, ΕΕ, ΕΠΕ) δεν δείχνουν ιδιαίτερο ρηό προσαρμογής στους ρυθμούς εξέλιξης για την δημιουργία της ενιαίας αγοράς με απότερο σκοπό την Πολιτική Ένωση.

<u>ΕΤΗ</u>	<u>ΠΟΣΟΣΤΑ</u>
1976	14,4
1977	15,4
1978	10,9
1979	22
1980	29,3
<hr/>	
ΣΥΝΟΛΟ	
ΠΡΙΝ	
ΤΗΝ	100
<hr/>	
ΕΝΤΑΞΗ	
1981	19,6
1982	19,4
1983	19,8
1984	21,2
1985	20
<hr/>	
ΣΥΝΟΛΟ	
ΜΕΤΑ	
ΤΗΝ	100
<hr/>	
ΕΝΤΑΞΗ	

Από την ανάλυση του πίνακα Α1 που αφορά τις ελληνικές εξαγωγές για την περίοδο 1976-1985 προκύπτει:

α. Για τα έτη 1976-1980 το ποσοστό των ελληνικών εξαγωγών παρουσιάζει αυξητικό ρυθμό.

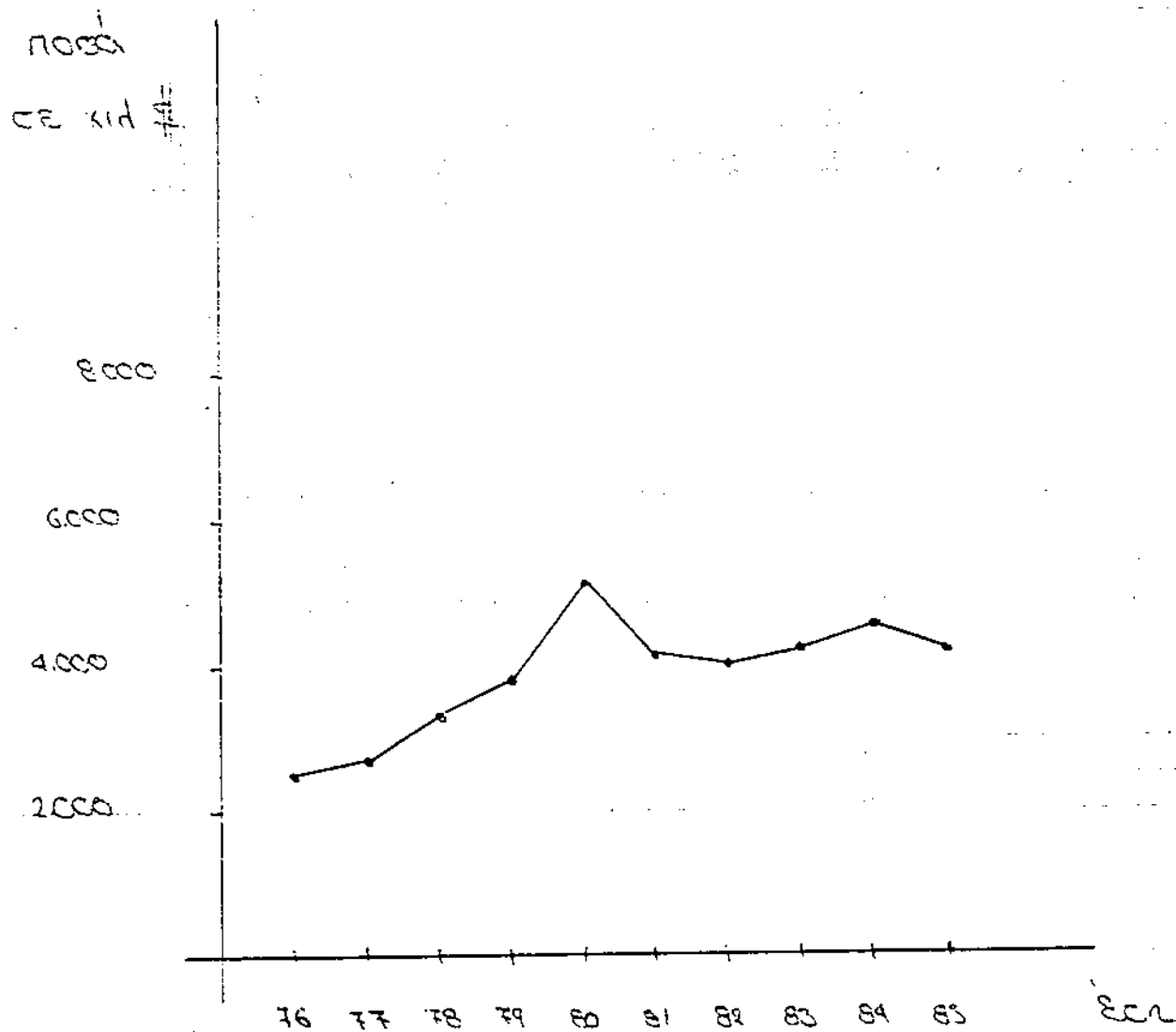
β. Αντίθετα για την πενταετία 1981-1985 το ποσοστό αυτό κομμάινεται σε σταθερά επίπεδα.

Εξετάζοντας αναλυτικότερα τον πίνακα Α1 θα διαπιστώσουμε μια σημαντική μείωση των Ελληνικών εξαγωγών προς τις Σοσιαλιστικές χώρες (29,3 -19,6) την περίοδο 1980-1981.

Αυτό συμβαίνει λόγω του διαφρεστικού καθεστώτος που ισχύει πλέον στην Ελλάδα, το οποίο είναι αποτέλεσμα του μεταβατικού σταδίου προσαρμογής στην Κοινότητα. Έτσι ένα μεγάλο μέρος των Ελληνικών εξαγωγών απορροφάται από το Κοινοτικό έδαφος.

Αντίθετα ένα χρόνο πριν (1979-1980) παρατηρούμε την μεγαλύτερη αύξηση της πενταετίας στις εξαγωγές από 223 σε 29,3%.

Εθνικές εξαγωγές προς Social. Χώρες
για το περίοδο 1976-1985



Ανάλυση Πίνακα Α3 και Σχεδιαγράμματος

<u>ΕΠΗ</u>	<u>ΠΟΣΟΣΤΙΑ</u>
1975	24,5
1977	16,9
1978	19,2
1979	24,1
1980	28,3
<u>ΣΥΝΟΛΟ</u>	
ΕΠΙΧ	
ΕΠΙΧ	
ΕΠΙΧ	100
<u>ΕΠΙΧ</u>	
1981	18,1
1982	21
1983	20,1
1984	19,5
1985	21,3
<u>ΣΥΝΟΛΟ</u>	
<u>ΜΕΤΑ</u>	
ΕΠΙΧ	100
<u>ΕΠΙΧ</u>	

Από την ανάλυση του πίνακα Α3 που αφορά τις Ελληνικές εισαγωγές από τις σοσιαλιστικές χώρες παρουσιάζεται ο ίδιος ρυθμός διαφοροποίησης με αυτόν που ισχύει στις εξαγωγές.

Αναλυτικότερα την πρώτη πενταετία ο ρυθμός αυτός είναι αυξητικός ενώ στην δεύτερη κομμάτιται σε σχετικά σταθερά επίπεδα, με μία μεγάλη μείωση την περίοδο 1980-1981.

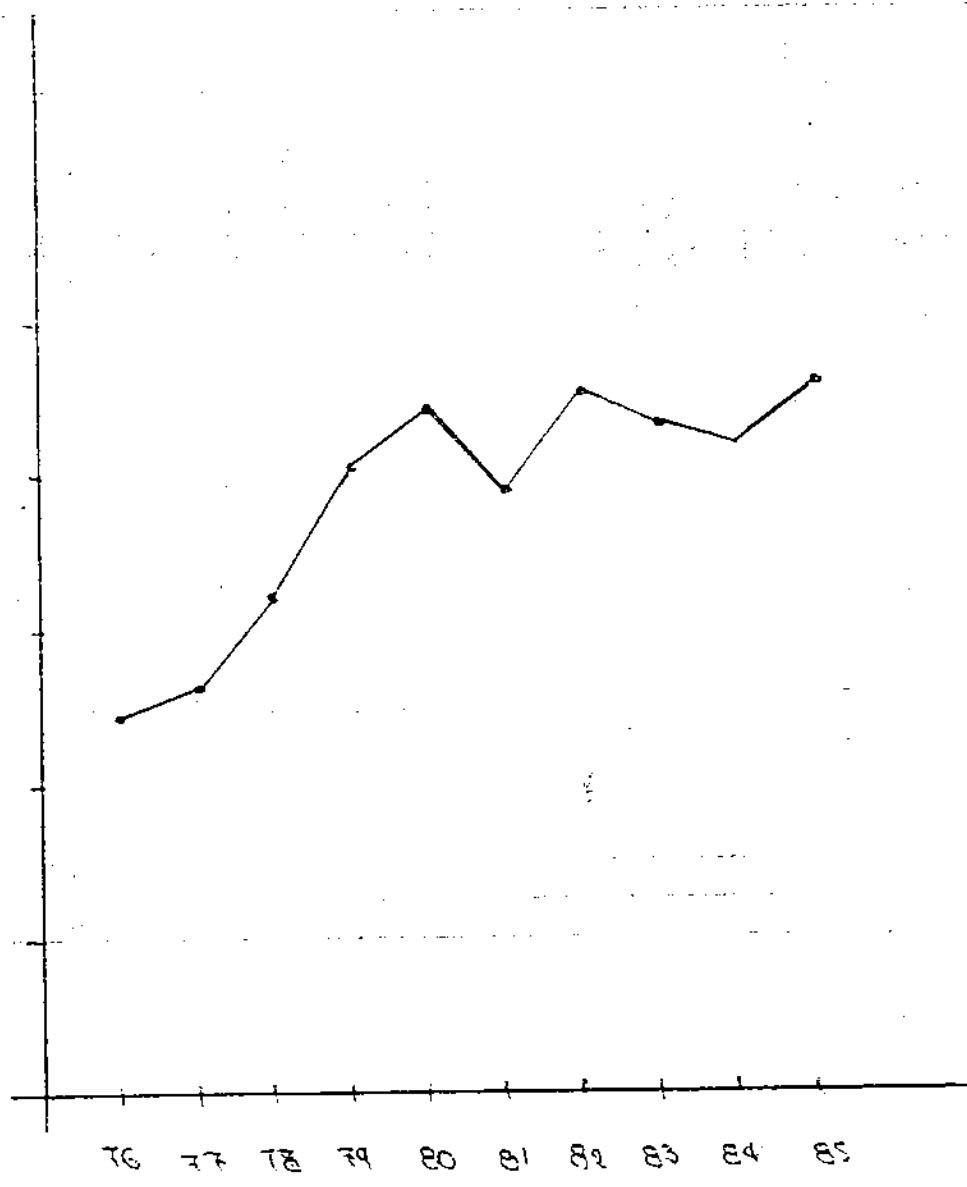
Αυτό οφείλεται στο ότι μεταφέρονται οι εισαγωγές (αγορές) από τις Σοσιαλιστικές χώρες στο χώρο της Κοινότητας.

Η παραπάνω αιτιολογία μπορεί να διαπιστωθεί από τον πίνακα Α7.

Είδου. Έρευνας και Social Χώρος
για ένα πρόβλημα 1976-85

10000
σε χιλ \$

10000
8000
6000
4000
2000



ΕΟΤ

Εξετάζοντας το εμπορικό ισοζύγιο της Ελλάδος με τις Σοσιαλιστικές χώρες για την περίοδο 1976-1985 παρατηρούμε ότι, σε όλα τα έτη, είναι αρνητικό. Ειδικότερα για την πενταετία 1976-80 στάνει -16183 εκατ. δολάρια και στην πενταετία 1980-85 αυξάνει σε -21028 εκατ. δολάρια.

Από τον πίνακα Α5 συμπαίρνουμε ότι το μεγαλύτερο ποσοστό κάλυψης των εισαγωγών από τις εξαγωγές για την περίοδο 1976-85 ήταν το έτος 1980 με ποσοστό 58,3%, αντίθετα το μικρότερο ήταν το 1982 με ποσοστό 45,5%.

Από τα ανωτέρω προκύπτει ότι το ποσοστό κάλυψης των εισαγωγών από τις εξαγωγές το 1976-80 είναι μεγαλύτερο από το αντίστοιχο της περιόδου 1981-83.

Εισαγωγές Ελλάδας από τις Μεσογ. Χώρες

σε εκατ. δολ.

ΕΙΡΗ				
Μεσογ. Χώρες	84	85	86	87
Αλγερία	104.443	131.963	152.787	225.290
Αιθιοπία	14.628	17.929	20.042	25.556
Αιτογιά	1.365	1.930	4.018	3.094
Αλβανία	74.607	90.925	127.885	43.797
Βανία	1.139	351	2.937	1.407
Βουλγαρία	11.753	14.712	19.351	29.302
Καμπί	975	735	1.397	3.556
Κουβί	3.282	3.457	3.977	6.157
Κόκο	1.246	1.526	2.379	3.273
Κροατία	24.084	24.352	3.210	10.460
Κυπρία	3.336	2.723	9.487	21.690
Λίβυη	61.333	77.329	53.738	44.105
Μαδαγασκάρη	126	289	372	543
Αιγύπτος	1.653	9.454	15.717	5.326
Ισραήλ	90	116	194	190
Ιρράν	2.013	922	1.370	1.099
Ιταλία	5.300	6.988	5.877	5.025
Σύνολο	321.313	385.701	455.685	432.920
Σύνολο Μεσογ. Χωρ.	195.483	242.747	344.732	357.941
Σύνολο Υπολ. Χωρ.	125.830	142.954	130.953	134.979

Εξαγωγές Ελλάδας προς τις Μεσογ. Χώρες

σε εκατομ. δοχ

ΕΠΗ μεσογ. χώρες	84	85	86	87
αλάς	73.258	71.196	106.528	155.566
πανία	3.244	4.644	7.194	12.977
σταγαλία	1.593	824	1.276	3.087
λάς	49.839	50.227	74.872	80.365
βανία	790	1.180	836	622
συγκοσλαβία	7.177	10.304	10.313	9.608
πρασ	9.167	11.650	11.938	14.221
σοκία	6.356	7.555	6.335	15.342
ρόχο	225	141	355	354
γερία	9.478	8.721	9.849	4.715
νησία	712	743	721	1.582
βύη	9.877	5.534	7.990	6.043
οδανία	2.619	2.264	2.056	2.000
γυπτος	18.400	19.801	18.909	16.963
βανος	5.924	5.759	4.897	4.645
ορία	3.863	4.982	3.877	3.415
ορήλ	1.944	1.972	3.152	5.393
σύνολο	201.364	208.497	271.098	338.916
σύνολο Μεσογ. Χωρών	124.924	125.891	189.870	255.014
σύνολο Υπολ. Μεσογ.	16.440	31.606	61.228	86.905

Ανάλυση Πινάκων

Προατηρώντας τις εισαγωγές της Ελλάδας από τις Μεσογειακές χώρες διαπιστώνουμε ότι στις Μεσογειακές κοινοτικές το ποσοστό κομαίνεται στις 80% επί του συνόλου της αξίας των εισαγωγών για το 1984 ενώ για τις υπόλοιπες μεσογειακές μη κοινοτικές σε 40%. Για το 1985 το ανάλογο ποσοστό (Μεσογειακές κοινοτικές χώρες) είναι 63% , για το 1986 είναι 73% και 1987 69%. Συγκρίνοντας τα προαπάνω παρατηρούμε ότι οι συναλλαγές της Ελλάδας με τις μεσογειακές κοινοτικές έχει πιο έντονους ρυθμούς από ότι με τις υπόλοιπες μη κοινοτικές.

Όσον αφορά τις εξαγωγές της Ελλάδας προς τις Μεσογειακές χώρες διαπιστώνουμε ότι το ποσοστό εξαγωγών στις Μεσογειακές κοινοτικές τα έτη 84,85,86,87 είναι αντίστοιχα 62%, 61%, 70%, 75%. Παρατηρούμε ότι το μεγαλύτερο μέρος των εξαγωγών απορροφάται από την κοινοτική αγορά με συνεχή αύξηση αυτού του ποσοστού.

Εισαγωγές της Ελλάδας από τις Μεσογειακές χώρες

σε εκατ. δραχμές

ΕΤΗ Χώρες Μεσ.	88	89
Ιταλία	255.207.729	291.296.198
Ισπανία	307.082.852	48.940.282
Πορτογαλία	3.629.579	9.493.155
Γαλλία	140.808.553	181.035.216
Αλβανία	574.955	1.217.759
Γιουγκοσλαβία	21.245.555	37.039.702
Κύπρος	4.571.578	9.409.742
Τουρκία	1.271.059	19.660.590
Μαρόκο	2.538.975	3.501.693
Αλγερία	3.051.509	675.398
Τυνησία	1.677.484	10.005.014
Λιβύη	24.307.970	31.789.978
Λονδίνο	1.533.305	787.045
Αίγυπτος	6.063.911	8.427.843
Λίβανος	605.379	564.436
Συρία	151.963	1.503.169
Ισραήλ	3.361.251	11.207.438
Σύνολο TOTAL	532.487.000	766.554.000
Σύνολο Μεσ.Κ.	488.731.000	630.764.000
Σύνολο Άσπ.Μεσ.	43.756.000	135.790.000

Ελληνικές εξαγωγές προς τις Μεσογειακές χώρες

σε εκατ. δρχ

Μεσο. χώρες	ΕΠΗ	1988	1989
Ιταλία		109.809.231	248.865.360
Ισπανία		10.434.249	4.029.988
Πορτογαλία		2.376.294	16.031.736
Γαλλία		66.907.055	108.025.596
Αλβανία		703.676	3.050.294
Γεωργια		3.750.767	17.784.247
Κύπρος		19.971.531	27.817.600
Τουρκία		18.144.942	13.942.378
Μαρόκο		347.552	971.516
Αλγερία		2.476.767	2.936.599
Τυνησία		3.275.730	5.924.545
Λιβύη		6.223.817	10.416.522
Ιορδανία		1.786.433	2.103.461
Αίγυπτος		10.702.209	11.424.442
Λίβανος		5.875.002	7.056.629
Συρία		2.170.459	2.613.974
Ισραήλ		4.222.431	5.103.447
Σύνολο		258.435.000	494.461.000
Σύνολο Μεσο. Κέντροι.		189.556.000	376.947.000
Σύνολο Μεσο. Οπρά.		78.879.000	117.514.000

Ανάλυση Πινάκων

Εξετάζοντας τις εισαγωγές στην Ελλάδα από τις μεσογειακές χώρες για τα έτη 1988 και 1989 παρατηρούμε τα εξής:

α) Οι μεσογειακές κοινοτικές χώρες απορροφούν το μεγαλύτερο ποσοστό των εισαγωγών της Ελλάδας, το οποίο είναι 82% και για τα δύο έτη.

β) Σε σύγκριση με τα προηγούμενα έτη (84,85,86,87) το ποσοστό ελαένα αυξάνεται.

Αυτό απορρέει από τη διαδικασία προσαρμογής της Ελλάδας στα πλαίσια της Κοινότητας.

Εξετάζοντας παράλληλα τις εξαγωγές της Ελλάδας προς την Μεσόγειο διαπιστώνουμε ότι τα ποσοστά για τα έτη 88 και 89 κυμαίνονται σε 70,6% και 76% αντίστοιχα.

Επιβεβαιώνεται και εδώ ότι οι χώρες της Κοινότητας καταλαμβάνουν το μεγαλύτερο μέρος των εξαγωγών αυτών.

Αφήνοντας για τις υπόλοιπες μεσογειακές χώρες ένα ποσοστό 25-30%.

Εισαγωγές της Ελλάδας από τις Μεσογειακές χώρες

σε εκατομ. δραχμές

ΕΤΗ Μεσ. χώρες	1990	1991	1992*
Ιταλία	483.049.089.277	557.111.110.373	307.139.235.363
Ισπανία	63.271.617.709	84.534.195.957	47.002.378.869
Πορτογαλία	13.021.037.152	12.287.019.999	7.543.308.406
Γαλλία	253.805.336.489	304.570.090.637	166.558.895.037
Αλβανία	1.948.895.752	2.164.603.229	599.319.560
Γιουγκοσλαβία	48.827.037.112	41.243.220.235	12.529.287.555
Κύπρος	-	-	-
Τουρκία	22.893.406.044	30.579.614.438	13.993.365.848
Μαρόκκο	4.292.352.150	4.413.884.762	2.116.708.622
Αλγερία	6.930.139.965	4.139.128.394	2.215.268.452
Τυνησία	3.814.453.711	6.024.356.997	6.708.228.909
Λιβύη	47.941.342.923	96.411.935.617	58.974.849.209
Ιορδανία	-	-	-
Αίγυπτος	6.193.451.329	12.681.042.531	12.577.500.152
Λίβανος	-	-	-
Συρία	-	-	-
Ισραήλ	-	-	-
Μάλτα	794.750.334	328.977.271	403.034.168
Σύνολο TOTAL	951.930.000.000	1.156.598.000.000	637.366.000.000
Σύνολο Μεσ.Κοιν	313.142.000.000	358.502.000.000	528.244.000.000
Σύνολο Λοιπ.Μεσ.	132.782.000.000	198.097.000.000	109.122.000.000

Εημερίωση: Στο 1992 τα ποσά αναφέρονται στο πρώτο εξάμηνο του έτους

Γενεύσεως - Ιούλιος,

Εξαγωγές της Ελλάδας προς τις Μεσογειακές χώρες

σε εκατ. δραχμές

ΕΤΗ Μεσογ. χώρες	1990	1991	1992*
Ιταλία	211.087.143.840	263.434.885.375	131.444.354.260
Ισπανία	18.278.491.688	26.593.252.653	19.259.619.043
Πορτογαλία	3.157.154.606	4.533.875.316	2.329.740.074
Γαλλία	121.941.610.490	112.760.579.821	60.594.205.572
Αλβανία	2.324.757.432	2.225.877.403	2.366.662.293
Γιουγκοσλαβία	28.527.978.906	29.148.489.518	12.819.448.359
Κύπρος	-	-	-
Τουρκία	18.194.912.844	19.195.024.947	9.077.823.314
Μαρόκο	1.407.455.331	1.853.640.515	1.109.369.899
Αλγερία	4.541.721.920	6.728.433.790	629.580.300
Τυνησία	5.525.527.969	6.553.579.706	2.934.122.570
Λιβύη	10.593.167.018	12.514.310.327	6.320.553.653
Ιορδανία	-	-	-
Αίγυπτος	10.146.982.540	11.745.121.344	9.188.762.167
Λίβανος			
Συρία			
Ισραήλ			
Μάλτα	6.210.779.092	9.895.371.374	5.232.489.963
Σύνολο TOTAL	442.448.000.000	513.203.000.000	263.328.000.000
Σύνολο ΜΕΣ. ΚΩΝ.	354.464.000.000	413.343.000.000	213.629.000.000
Σύνολο λοιπ. Μεσ.	87.984.000.000	99.860.000.000	49.699.000.000

* Σημείωση: Στο 1992 τα περσά αναφέρονται στο πρώτο εξάμηνο του έτους (Ιανουάριος - Ιούνιος).

Ανάλυση Πινάκων

Αφήνοντας τις εισαγωγές της Ελλάδας από τις Μεσογειακές Κοινοτικές χώρες για τα έτη 1990, 1991, και το πρώτο εξάμηνο του 1992 εμφανίζονται τα εξής ποσοστά: 85,4% , 83% και 89% αντίστοιχα.

Επιβεβαιώνεται με αυτό τον τρόπο η συνεχόμενη αύξηση του ποσοστού των εισαγωγών της Ελλάδας από τις Κοινοτικές μεσογειακές χώρες εις βάρος των υπολοίπων μεσογειακών χωρών. Επισημαγίζοντας την ολοκληρωτική ενσωμάτωση της Ελλάδας στην Κοινότητα.

Αντίστοιχα τα ανάλογα ποσοστά των εξαγωγών για την ίδια περίοδο είναι 80% , 80,5% και 81%.

Παρουσιάζεται και εδώ μια αύξηση του ποσοστού αυτού προς τις μεσογειακές κοινοτικές χώρες.

Γεληκή απόρριφα των παραπάνω είναι ότι συσπειρώνεται η αγορά της Ελλάδας στις μεσογειακές κοινοτικές χώρες.

Γενικά συμπεράσματα

Η κοινοτική παραγωγή σιτηρών της περιόδου εμπορίας 1991/92 ανήλθε σε 168,9 εκατ. τόννους, υπερβαίνοντας έτσι πάνω από 3% τη μέγιστη εγγυημένη ποσότητα (ΜΕΠ) και επιφέροντας, ως εκ τούτου, μείωση κατά 3% της τιμής παρέμβασης της επόμενης περιόδου εμπορίας. Με βάση τις εκτιμήσεις για την περίοδο εμπορίας 1992/93 (συγκριδμή 1992) προβλέπεται ότι η παραγωγή θα είναι μικρότερη, δηλαδή της τάξης των 166 εκατ. τόννων, συμπεριλαμβανομένης και της παραγωγής και των 5 νέων γερμανικών κρατιδίων, ενώ η παραγωγή 1991/92 (168,9 εκατ. τόννοι) δεν περιλάμβανε την παραγωγή των πέντε νέων γερμανικών κρατιδίων. Το αποτέλεσμα αυτό αποτελεί συνέπεια της ελαφράς μείωσης των σπαρμένων εκτάσεων, ιδίως με κριθάρι και της ξηρασίας που επικράτησε σε τμήμα εδάφους της κοινότητας.

Στην κοινοτική αγορά επικρατούν πάντα οι ίδιες τάσεις: μείωση της χρήσης των σιτηρών στις ζωοτροφές, αυξανόμενος ανταγωνισμός ορισμένων προϊόντων υποκατάστασης, με αποτέλεσμα να σημειωθεί, κατά το 1992, μεγαλύτερη προσφυγή στην παρέμβαση και αύξηση των αποθεμάτων τα οποία έφτασαν από 18,7 εκατ. τόννους στους 26,5 τόννους από τους οποίους 10,7 εκατ. τόννοι μαλακού σίτου, ενώ οι κοινοτικές εξαγωγές, ακολουθώντας το γενικό κλίμα επέκτασης του διεθνούς εμπορίου έφτασαν κατά το 1991 το επίπεδο των 32 εκατ. τόννων.

Οι δεσμικές τιμές των σιτηρών για την περίοδο εμπορίας 1992/93 μειώθηκαν κατά 3% λόγω της υπέρβασης της μέγιστης εγγυημένης ποσότητας από τη συγκομιδή του 1991. Οι εισφορές συνυπευθυνότητας κατοργήθηκαν από την αρχή της περιόδου παρέμβασης 1992/93. Η τιμή του μαλακού σίτου στην Πορτογαλία ευθυγραμμίστηκε με την τιμή παρέμβασης που εφαρμόζεται στα λοιπά κράτη μέλη, γεγονός που οδήγησε στην προσαρμογή της ενίσχυσης για τα σιτηρά που διατίθενται στην αγορά της Πορτογαλίας.

Η πτώση της παραγωγής ρυζιού, κατά το 1991, επέτρεψε τη μείωση των αποθεμάτων παρέμβασης, τα οποία κατά την 1η Σεπτεμβρίου ανήρχοντο μόνο σε 20.000 τόννους, καθώς και ένα σχετικά ικανοποιητικό επίπεδο τιμών. Με τη μείωση των εκτάσεων, τις δυσμενείς κλιματολογικές συνθήκες κατά την περίοδο της σποράς και με μια κανονική απόδοση, η συγκομιδή του 1992 θα πρέπει να είναι της ίδιας τάξης με αυτή του προηγούμενου έτους, να κυμαίνεται δηλαδή μεταξύ 2,2 και 2,4 εκατ. τόννων ρυζιού PADDY. Κατά τη διάρκεια αυτού του έτους αναπτύχθηκαν οι ενδοκοινοτικές συναλλαγές και πολλά ειδικά προγράμματα επέτρεψαν την παράδοση ρυζιού στις ιδιαίτερα απόκεντρες περιφέρειες της Κοινότητας.

Η παραγωγή και η κοινοτική αγορά της ζάχαρης εξακολουθούν να υπόκεινται σε καθεστώς ποσοτώσεων της παραγωγής, το οποίο προηγούμενο έτος ισχύει και για τα πέντε νέα γερμανικά κρα-

τίδια και η εφαρμογή του οποίου συνεχίζεται και για την περίοδο εμπορίας 1992/93. Το Συμβούλιο παρέτεινε το ειδικό καθεστώς εφοδιασμού των πορτογαλικών βιομηχανιών ραφιναρίσματος.

Σε αξία λευκής ζάχαρης, η παραγωγή για την περίοδο εμπορίας 1991/92 ανήλθε σε 14,817 εκατ. τόννους, ενώ η κατανάλωση, η οποία αυξάνεται διαρκώς, εκτιμάται συνολικά σε 11,890 εκατ. τόννους.

Η κοινοτική παραγωγή ελαιόλαδου, η οποία αντιπροσωπεύει το 80% περίπου της παγκοσμίας παραγωγής, για την περίοδο 1991/92 εκτιμάται σε 1,5 εκατ. τόννους, σημειώνει δηλαδή σαφή αύξηση σε σχέση με την προηγούμενη περίοδο εμπορίας (1 εκατ. τόνοι) λόγω των εναλλαγών χαρακτηρίζουν την ελιά. Η κατανάλωση, η οποία σημειώνει πολύ ελαφρά αύξηση, ανέρχεται σε 1,3 εκατ. τόννους. Λόγω της ιδιαίτερα σημαντικής, εφαρμόζεται από τις αρχές του 1992 το καθεστώς της ιδιωτικής αποθεματοποίησης για μέγιστη ποσότητα 200.000 τόννων.

Με σκοπό να εξασφαλίσει την καλή διαχείριση της ενίσχυσης στην κατανάλωση, το Συμβούλιο αποφάσισε να επιφέρει μια προσαρμογή της ενίσχυσης για την περίοδο εμπορίας 1991/92 με σκοπό να τη μεταφέρει για την επόμενη περίοδο εμπορίας στην ενίσχυση στην παραγωγή.

Η κοινοτική παραγωγή ελαιούχων σπόρων ανήλθε σε 13,1 τόννους κατά το 1991/92, έναντι 12,7 εκατ. τόννους κατά το 1990/91. Ο κανονισμός του Συμβουλίου ΕΟΚ 3766/91 που εφαρμόζεται από την περίοδο εμπορίας 1992/93, τροποποιεί ρι-

ζικά το καθεστώς στήριξης ευθυγραμμίζοντας τις κοινοτικές τιμές των σπόρων με τις διεθνείς τιμές, καταργώντας την παρέμβαση και χορηγώντας στους παραγωγούς αντισταθμιστικά ποσά ανά καλλιεργούμενο εκτάριο, του ορίου μιας μέγιστης εγγυημένης έκτασης. Η εισαγωγή αυτού του συστήματος δεν προκάλεσε δυσκολίες, αλλά, αντίθετα, υπάρχουν ενδείξεις ότι συνέβαλε στην βελτίωση των συνθηκών της αγοράς. Από τις διαθέσιμες προβλέψεις συνάγεται ότι η συγκομιδή του 1992 είναι αισθητά μικρότερη μικρότερη από αυτή του 1991.

Για τον οίνο τα τελευταία στοιχεία της συγκομιδής 1991 (εξαιρουμένης της Πορτογαλίας) αναφέρουν ένα συνολικό όγκο 175 εκατ. εκατολίων περίπου παρατηρείται δηλαδή αύξηση κατά 30 εκατ. εκατόλιτρα σε σχέση με την προηγούμενη περίοδο εμπορίας.

Η συγκομιδή 1991/92 όπως και οι τρεις προηγούμενες υπήρξε σχετικά περιορισμένη σε σχέση με τα επίπεδα παραγωγής των δέκα τελευταίων ετών λόγω καιρικών συνθηκών.

Αντίθετα από τις προβλέψεις ότι η συγκομιδή 1992 (EUR 13) υψηλή και φτάνει τα 187 εκατ. εκατόλιτρα. Στην κοινοτική αγορά η άμεση ανθρώπινη κατανάλωση (126 εκατ. εκατόλιτρα) φαίνεται ότι παραμένει σταθερή σε σχέση με την προηγούμενη περίοδο εμπορίας. Η χρήση του οίνου στη βιομηχανία παραμένει σταθερή. Οι ποσότητες που υφίστανται απόσταση στο πλαίσιο των μέτρων της κοινοτικής παρέμβασης (προληπτική, υποχρεωτική απόσταση, απόσταση στήριξης) κατά τη διάρκεια της περιόδου 1991/92 ήταν σημαντικές (20 εκατ. εκατόλιτρα).

Όσον αφορά το σύνολο των συναλλαγών οι εξαγωγές παρουσιάζουν στασιμότητα (8 εκατ. εκατόλιτρα ενώ οι εισαγωγές (3 εκατ. εκατόλιτρα) αυξήθηκαν ελαφρά. Κατά το τέλος της περιόδου εμπορίας 1991/92 τα αποθέματα στην παραγωγή και στο εμπόριο ανέρχονταν σε 120 εκατ. εκατόλιτρα. Οι δηλώσεις τιμών των επιτραπέζιων οίνων, κατά την εν λόγω περίοδο παρέμειναν κατά γενικό κανόνα σε χαμηλό επίπεδο δηλαδή στο 75 ή 80% των τιμών προσανατολισμού. Η Επιτροπή προτίθεται να προτείνει τη μεταρρύθμιση της κοινής οργάνωσης αγοράς του αμπελο οίνου τομέα, εφαρμόστηκε για την περίοδο εμπορίας 1993/94.

Οι παγικοί της άνοιξης του 1991 σε ορισμένα κράτη μέλη είχαν σημαντικές επιπτώσεις στην κοινοτική παραγωγή των νωπών φρούτων που διεξέτησαν στο εμπόριο κατά το 1991/92. Αντίθετα για την περίοδο εμπορίας 1992/93 η κοινοτική παραγωγή είναι εξαιρετικά σημαντική, όχι μόνο σε σχέση με την προηγούμενη αλλά και ακόμη και σε σχέση με τον μέσο όρο των τελευταίων ετών. Η πλεονασματική αυτή κατάσταση είχε επιπτώσεις στην αγορά και οδήγησε την Επιτροπή να εφαρμόσει, από τις αρχές Σεπτεμβρίου, διαδικασία 'προληπτικών αποσύρσεων' για ορισμένες σταθεροποιημένες ποικιλίες μήλων και αχλαδιών. Εξάλλου εφαρμόστηκε τον Ιούλιο και Αύγουστο μια διαδικασία δημόσιας παρέμβασης για τα αχλάδια και τα ροδάκινα, η οποία επεκτάθηκε καλυπτοντας το σύνολο των παραγωγών.

Το έλλειμμα του Ισοζυγίου των συναλλαγών της Κοινότητας σε νωπά φρούτα εξαιρουμένων των μπανανών, αυξάνεται εξάλλου από χρόνο σε χρόνο. Από το 1985 μέχρι το 1991 οι εισαγωγές αυξή-

θηκαν , κατά μέσο όρο, κατά 10,8% ετησίως, ενώ οι εξαγωγές μειώνονταν κατά 1,1% ετησίως.

Το συνθητικό υπόλοιπο των εξωτερικών συναλλαγών έθεσε έτσι από 1,1 εκατ. τόννους κατά το 1985 σε 1,9 εκατ. τόννους κατά το 1990 και σε 2,4 εκατ. τόννους κατά το 1991 ανέρχεται δηλαδή στο 6,1% περίπου της παραγωγής.

Λόγω της έναρξης της λειτουργίας της ενιαίας αγοράς από την 1η Ιανουαρίου 1993, κατέστη αναγκαία η αναπροσαρμογή των διατάξεων που εφαρμόζονται στους κανόνες και τις διαδικασίες ελέγχου της τήρησης των ποσοτικών κανόνων που ισχύουν στον τομέα των οπωροκηπευτικών.

Για να εφαρμοστούν επίσης κοινές διατάξεις για την διαχείριση της αγοράς της μπανάνας, η οποία μέχρι σήμερα ήταν οργανωμένη σε εθνική βάση, η Επιτροπή ενέκρινε πρόταση κοινής οργάνωσης αγοράς γι' αυτό τον τομέα, η οποία υπεβλήθη μετά από διαβουλεύσεις με όλα τα ενδιαφέροντα μέρη.

Στη βάση αυτή, το Συμβούλιο έδωσε τη συγκατάθεση του για τα μέτρα που έχουν ως στόχο να εγγυηθούν έναν κατάλληλο εφοδιασμό του καταναλωτή και να επιτρέψουν τη διάθεση των κοινοτικών μπανανών, ενώ παράλληλα θα τηρούνται οι αναλήψεις υποχρεώσεων της Κοινότητας στο διεθνή χώρο. Η Επιτροπή αποφάσισε από 1η Ιουλίου 1993 να επιτρέψει προσωρινά στα κράτη μέλη να λάβουν ειδικά μέτρα, εφόσον η εφαρμογή των μέτρων ελέγχου πραγματοποιείται με την επιφύλαξη της κατάρτισης των ελέγχων στα σύνορα την 1η Ιανουαρίου 1993.

Για την περίοδο εμπορίας 1992/93 το Συμβούλιο διατήρησε στο προηγούμενο επίπεδό τους όλες τις τιμές βάσης και αγορές που ισχύουν στην κοινότητα των 10 και προέβη στη σύγκλιση των τιμών που ισχύουν στην Ισπανία και τη Πορτογαλία προς τις κοινές τιμές, σύμφωνα με τους κανόνες της πράξης προσχώρησης (τρίτη σύγκλιση για την Ισπανία , και δεύτερη σύγκλιση για την Πορτογαλία).

Εντούτοις, η εφαρμογή των μέτρων που προβλέπονται από το καθεστώς των σταθεροποιητών οδήγησε σε μεταγενέστερη μείωση των εν λόγω τιμών κατά 8% για τα ροδάκινα 5% για τα νεκταρίνια, 19% για τα μανταρίνια , 20% για τα σατσούμας και κατά 9% για τα πορτοκάλια. Όσον αφορά τα μανταρίνια, τα σατσούμας και τα πορτοκάλια, οι εν λόγω μειώσεις προστίθενται στη μείωση κατά 0,26% που προκύπτει από τη νομισματική επανευθυγράμμιση της 13ης και 17ης Σεπτεμβρίου μείωση που εφαρμόζεται και στις τιμές των κλημεντινών.

Η κοινοτική παραγωγή νωπών λαχανικών αυξήθηκε αισθητά κατά το 1991/92. Για παράδειγμα, η παραγωγή τοματών, η οποία αντιπροσωπεύει περίπου το 30% της συνολικής παραγωγής λαχανικών στην Κοινότητα, έφθασε τα 13,6 εκατ. τόνους, σημείωσε δηλαδή αύξηση κατά 1,2% σε σχέση με την περίοδο εμπορίας 1990/91 και κατά 11,5% σε σχέση με το μέσο όρο της περιόδου 1986/1990. Περίπου 6 εκατ. τόνοι προορίζονται για τη βιομηχανία μεταποίησης. Από τις επιμέρους ενδείξεις που είναι διαθέσιμες για την περίοδο εμπορίας 1992 προκύπτει ότι η εν λόγω παραγωγή τοματών είναι σταθεροποιημένη, εκτός από την παραγωγή της Ιταλίας που αυξάνεται κατά 16,2%.

Οι εξωτερικές συναλλαγές λαχανικών παραμένουν χαμηλές σε όγκο (περίπου 3% της παραγωγής) και το κοινοτικό έλλειμμα αυξάνεται (205.000 τόνοι το 1985, 252.000 τόνοι το 1990 και 268.000 το 1991).

Η κοινοτική παραγωγή του καπνού σε φύλλα ανήλθε σε 430.260 τόνους, πράγμα το οποίο αντιπροσωπεύει αύξηση κατά 2,5% σε σχέση με το προηγούμενο έτος και υπέρβαση κατά 11,3% της μέγιστης εγγυημένης ποσότητας (ΜΕΠ) η οποία καθορίστηκε σε 390.000.

Λαμβανομένης υπόψη της αναμόρφωσης της κοινής οργάνωσης αγοράς στον τομέα του ακτέργαστου καπνού, τα μέτρα που ελήφθησαν για τη συγκομιδή 1992 χαρακτηρίζονται από τη διατήρηση του STATUS QUO, εκτός από ορισμένα ειδικά μέτρα που αποσκοπούν στον έλεγχο της αύξησης της παραγωγής σε βάρος των πλέον προφανών ποιοτικών απαιτήσεων. Έτσι οι τιμές οι προμοδοτήσεις και οι ΜΕΠ διατηρήθηκαν στα επίπεδα του 1991, αλλά

τα όρια του σταθεροποιητή έφθασαν από 15 στο 23% και οι υπερβολικές παραδόσεις καπνού χαμηλής ποιότητας θα οδηγήσουν σε μείωση της προμοδότησης κατά 30%. Εξάλλου, η καταβολή της προμοδότησης περιορίζεται σε μία μέγιστη ποσότητα ανά εκτάριο, η οποία καθορίζεται σε συνάρτηση με τις αποδόσεις που διαπιστώνονται για τις διάφορες ποικιλίες.

Σε ποσοτικούς όρους, η κοινοτική συγκομιδή λυκίσκου του 1991 υπήρξε πολύ καλύτερη από αυτή του 1990. Με 913.073 21R (1 21E-50 κιλά) η μέση απόδοση ανά εκτάριο ήταν 31,12 21R, δηλαδή πολύ παρεμφερής με αυτή της συγκομιδής του 1991, η οποία θεωρείται πολύ ικανοποιητική. Λόγω των δυσμενών καιρικών συνθηκών κατά την άνοιξη και το καλοκαίρι, οι εκτιμήσεις που αφορούν τη συγκομιδή του 1992 αναφέρουν κοινοτική συγκομιδή πολύ μικρότερη από αυτή του προηγούμενου έτους. Η ενίσχυση που χορηγείται ανά εκτάριο καθορίστηκε από το Συμβούλιο σε 340 ECU για το 1991. Εξάλλου, τα μέτρα που προορίζονται για την ενθάρρυνση της καλλιέργειας ποικιλιών που είναι καλύτερα προσαρμοσμένες στις απαιτήσεις της αγοράς επέτρεψαν μέχρι σήμερα τη μετατροπή των ποικιλιών επί 2.756 εκταρίων.

Το βαμβάκι διαδραματίζει σημαντικό κοινωνικοοικονομικό ρόλο στην Ελλάδα και την Ισπανία. Οι εκτάσεις σε αυτές τις δύο χώρες έφθασαν από 311.300 εκτάρια το 1991 στα 391.200 εκτάρια το 1992, με παραγωγή που υπολογίζεται σε 1,1 εκατ. τόνους μη ελκωτισμένου βαμβακιού έναντι 924.000 τόνων κατά το 1991. Ο βαθέος αυτοεξοδωτισμού της Κοινότητας σε ένας βάμ-

βακος είναι της τάξης του 25 έως 30% , ενώ η κατανάλωση της ανέρχεται σε 1,2 εκατ. τόνους περίπου. Το καθεστώς κοινοτικής ενίσχυσης προβλέπει μία ετήσια τιμή στόχου και ενίσχυση ίση προς τη διαφορά μεταξύ αυτής της τιμής και της διεθνούς τιμής που χορηγείται στις επιχειρήσεις εμπορίου οι οποίες πληρώνουν μία ελάχιστη τιμή στον παραγωγό.

Εάν η παραγωγή μη εμπομένου βάμβακος υπερβαίνει τη ΜΕΠ (701.000 τόνους) η τιμή στόχου και το ποσό της ενίσχυσης μειώνονται ανάλογα. Η παραγωγή υπερβαίνει πάντα τη ΜΕΠ από το 1985/87 και η τελευταία υπέρβαση οδήγησε σε πτώση κατά 15% για το 1992/93.

Οι εκτάσεις που καλλιεργούνται με κλωστικό λινό (44.000 εκτάρια το 1992) και με ελαιούχο σπόρο λινού (266.000 εκτάρια) έφθασαν συνολικά τα 310.000 εκτάρια το 1992 (περίπου 490.000 τόνους σπόρων) έναντι 176.300 εκταρίων κατά το 1991 (268.300 τόνους σπόρων). Για τους σπόρους, τα κοινοτικά μέτρα συνίσταται σε μία ενίσχυση ίση προς τη διαφορά μεταξύ της τιμής στόχου και της τιμής της παγκόσμιας αγοράς.

Η ενίσχυση στην παραγωγή σπόρων κάνναβης καθορίστηκε σε 24,59 ΕΜ/100 χιλιογράμμα για το 1991/92 και 1992/93. Εδώ και μερικά χρόνια, οι κοινοτικές εκτάσεις που καλλιεργούνται με κάνναβη σταθεροποιούνται στα 5000 εκτάρια περίπου (4.000 στη Γαλλία και 1000 στην Ισπανία).

Η προμεδότηση που χορηγείται στην κλωστική κάνναβη καθορίστηκε σε 339,42 ΕΜ/εκτάριο.

Εθνικά προϊόντα

Η γαλακτοκομική παραγωγή και η κοινωτική αγορά γάλακτος και γαλακτοκομικών προϊόντων εξακολουθούν να επηρεάζονται άμεσα από το σύστημα ποσοτώσεων που καθιερώθηκε το 1984. Το 1991 η μείωση των ποσοτώσεων κατά 20% είχε ως αποτέλεσμα τη μείωση των παραδόσεων στα γαλακτοκομεία σε 9,8 εκατ. τόνους, ενώ το 1992 αναμένεται επίσης μια πολύ ελαφρά μείωση των παραδόσεων. Λόγω των σημαντικών ανοδικαθρώσεων στον τομέα της κτηνοτροφίας, η παραγωγή των πέντε νέων γερμανικών κρατιδίων που δεν περιλαμβάνεται στα εν λόγω αποτελέσματα, μειώθηκε επίσης έντονα κατά 25% το 1991, ενώ κατά το 1992 παρουσιάστηκε νέα μείωση της τάξης του 8% περίπου. Η μείωση των ποσοτήτων παραλαβής είχε ως αποτέλεσμα τη μείωση των ποσοτήτων παρασκευής βουτύρου και αποκορυφωμένου γάλακτος σε σκόνη.

Εντούτοις, η κατάσταση εξακολουθεί να είναι πλεονασματική και πραγματοποιήθηκαν το 1992 αγορές στην παρέμβαση οι οποίες αφορούν αποκλειστικά το βούτυρο (46.400 τόνοι). Οι πωλήσεις εκτός της Κοινότητας αυξήθηκαν κατά το 1991 για το βούτυρο, τα τυριά και το πλήρες γάλα σε σκόνη· αντίθετα, μειώθηκαν για το αποκορυφωμένο γάλα σε σκόνη. Αντίθετα, κατά το 1992, οι εξαγωγές βουτύρου και πλήρους γάλακτος σε σκόνη μειώθηκαν, ενώ οι εξαγωγές αποκορυφωμένου γάλακτος σε σκόνη και τυριών αυξήθηκαν σε σχέση με την ίδια περίοδο του 1991.

Η κατάσταση της αγοράς του βοείου κρέατος, που παρουσίασε σημαντικές δυσκολίες κατά το 1991, δεν βελτιώθηκε κατά το τρέχον έτος. Παρά τις σημαντικές αγορές στην παρέμβαση (990.000 τόνοι κατά τη διάρκεια της περιόδου εμπορίας 1991/92 έναντι 800.000 τόνων κατά την περίοδο 1990/91) και τον θετικό εσο- λογισμό εξωτερικού εμπορίου κατά 190.000 τόνους, οι τιμές στην αγορά παρέμειναν χαμηλές, δεδομένου ότι τα βόειο κρέας αντι- μεταπίπτει όλο και περισσότερο του ανταγωνισμό άλλων ειδών κρεάτων και ιδίως του κρέατος πουλερικών.

Ος πρέπει επίσης να σημειωθεί το γεγονός ότι, λαμβανομένων υπόψη των τελευταίων απογραφών, η παραγωγή βοείου κρέατος εισέρχεται, κατά το δεύτερο εξάμηνο του 1992, στη φάση του κύκλου της με τη χαμηλότερη παραγωγή, γεγονός που θα συμβάλλει σε αύξηση των τιμών. Το Συμβούλιο έδωσε τη συγκαταθεση του σχετικά με την πρόταση τροποποίησης της κοινής οργάνωσης αγο- ράς στον τομέα του βοείου κρέατος, η οποία προβλέπει κυρίως ελαστικότερους όρους χορήγησης της προμοδότησης ανά θηλάζου- σα αγελάδα για τις μεικτές αγέλες.

Μετά από την τακτική αύξηση που παρατηρήθηκε κατά τα τελευ- ταία έτη, η παραγωγή του πρόβειου και αιγείου κρέατος σημειώ- νει επί του παρόντος πτωτική τάση η οποία σύμφωνα με τις προβλέψεις στα πλαίσια του 1992 δύναται να εκτιμηθεί σε -30 περίπου. Η ματαρρύθμιση της κοινής οργάνωσης αγοράς, που θε- σπίστηκε με τον κανονισμό (ΕΟΚ) αριθμ. 2013/89, συνεχίζεται και αναμένεται να ολοκληρωθεί κατά το τέλος του 1992 με την εφαρμογή μίας ενιαίας προμοδότησης ανά προβατίνα.

θα εξακολουθήσει να υφίσταται μόνο μια διαφοροποίηση μεταξύ των ζώων κρεατοπαραγωγής και των ζώων γαλακτοπαραγωγής των οποίων οι κοινοδοτήσεις ανά προβατίνα αντιπροσωπεύουν μόνο το 30% του ύψους της εθνικής κοινοδοτήσεως.

Οι εισαγωγές πρόβειου κρέατος στην Κοινότητα υπέρβησαν το 1992 τα επίπεδα του 1991. Το Δεκέμβριο, το Συμβούλιο εξουσιοδότησε την Επιτροπή να διεξάγει διαπραγματεύσεις με τις χώρες που είναι εμπορικά εταίροι της με στόχο να επιτευχθεί σε συναινετική βάση, η παράταση κατά ένα έτος των συμφωνιών που ισχύουν επί του παρόντος. Επίσης, εξέδωσε τις αποφάσεις 92/60/ΕΟΚ και 92/61/ΕΟΚ για την κατά ένα έτος παράταση των προσαρμογών που έγιναν στις συμφωνίες αυτοπεριορισμού, οι οποίες είχαν συναφθεί μεταξύ της Κοινότητας και αφενός της Βουλγαρίας, της Ισχυρικής και Σλοβακικής Ομοσπονδιακής Δημοκρατίας, της Ουγγαρίας και της Πολωνίας, αφετέρου δε της Αργεντινής, της Αυστραλίας, της Νέας Ζηλανδίας και της Ουρουγουάης, όσον αφορά το εμπόριο του πρόβειου και αιγείου κρέατος.

Η μείωση της προσφοράς όσον αφορά τους χοίρους, η οποία παρατηρήθηκε από την άνοιξη του 1991 μέχρι τον Αύγουστο του 1992 στην Κοινότητα, είχε ως αποτέλεσμα τη διαμόρφωση ιδιαίτερα ικανοποιητικών τιμών για τους παραγωγούς.

Εντούτοις, η ευνοϊκή συγκυρία οδήγησε σε σημαντική αύξηση του ζωϊκού κεφαλαίου χοίρων το 1992. Η αγορά αντέδρασε στην εν λόγω αύξηση με μια σαφέστατη πτώση των τιμών της αγοράς από τον Σεπτέμβριο του 1992. Στους προσεχείς μήνες, η κυκλική ανάκαμψη της παραγωγής θα εξακολουθήσει και οι τιμές θα παραμείνουν χαμηλές.

Η παραγωγή η οποία μέχρι σήμερα αναπτύσσεται διαρκώς, έφθασε το 1992 σε 14,3 εκατ. τόνους. Οι εξαγωγές στις τρίτες χώρες ανήλθαν το 1991 σε 667.000 τόνους. Οι εισαγωγές, που προέρχονται κυρίως από τις χώρες της Κεντρικής Ευρώπης, ανήλθαν σε 115.000 τόνους.

Η παραγωγή κρέατος πουλερικών και αυγών δεν τυγχάνει οποιασδήποτε ιδιαίτερης ενίσχυσης της αγοράς, αντιπροσωπεύει όμως σημαντική δραστηριότητα στον γεωργικό τομέα. Η τακτική αύξηση περίπου κατά 3,5% ετησίως, της προσφοράς του κρέατος πουλερικών οδήγησε κατά το τρέχον έτος σε σημαντικές δυσκολίες στο τομέα των πουλερικών, ενώ στους τομείς που περιλαμβάνουν τις πάπιες και τις γαλοπούλες παρατηρήθηκε βελτίωση της κατάστασης στην αγορά.

8.1 Περρεία προς την ευρωπαϊκή οικονομική ολοκλήρωση

Τι αλλάζει στον πολίτη

Μετά από την 1η Ιανουαρίου 1993 ίσχυαν οι επαναλαμβανόμενες "ατέλειες για τους ταξιδιώτες" : μόνο εμπορεύματα αξίας κατώτερης από 600 ECU μπορούσαν να εισαχθούν σε κάποια χώρα χωρίς τοπικές διαδικασίες. Αντίθετα, για αγορές εμπορευμάτων αξίας ανώτερης από 600 ECU διενεργούντο στα σύνορα χρονοβόρες επίπονες και ορισμένες φορές δαπανηρές διαδικασίες. Ο φόρος προστιθέμενης αξίας έπρεπε να καταβληθεί στη χώρα εισαγωγής του εμπορεύματος και, σε ορισμένες περιπτώσεις το ποσό περιλαμβανόταν στην τιμή αγοράς επιστρεφόταν στον αγοραστή.

Οι διαδικασίες αυτές καταργήθηκαν την 1η Ιανουαρίου 1993. Έκτοτε, οι αποσκευές και τα εμπορεύματα των ταξιδιωτών στην Κοινότητα δεν υποβάλλονται σε ελέγχους στα σύνορα.

Οι καταναλωτές μπορούν να μεταφέρουν εμπορεύματα που αγοράζουν σε κάποια άλλη χώρα χωρίς να υποχρεούνται να σταματούν στα σύνορα για να τα δηλώσουν. Προϋπόθεση είναι ότι οι σχετικές αγορές προορίζονται για προσωπική κατανάλωση.

Για παράδειγμα, ο κανόνας αυτός ισχύει για τις στερεοφωνικές συσκευές τις συσκευές πληροφορικής ή βίντεο, τα κοσμήματα, ή τις αντικιες, ανεξάρτητα από την αξία τους.

Σήμερα οι μετακινήσεις σε κάποια άλλη χώρα γίνονται χωρίς την παραμικρή φορολογική ή τελωνειακή διαδικασία.

Τα αγαθά που κληρονομούνται και τα δώρα γάμου μπορούν να μεταφερθούν σε άλλη χώρα χωρίς περιορισμό αξίας.

2.2 Τι αλλάζει για τις επιχειρήσεις

Όσον αφορά τις επιχειρήσεις, οι τροποποιήσεις που προκύπτουν από το νέο σύστημα του φόρου προστιθέμενης αξίας είναι εμφανέστερες. Μέχρι πέρυσι, κατά τις συναλλαγές μεταξύ των κρατών -μελών, τα εμπορεύματα υπέκεινταν σε φόρο κύκλου εργασιών κατά την εισαγωγή, κατά η διέλευση των ενδοκοινοτικών συνόρων. Αντίθετα, απολλάσσονταν από το φόρο προστιθέμενης αξίας που καταβάλλεται στη χώρα εξαγωγής.

Αυτές οι τυπικές διαδικασίες, συχνά χρονοβόρες και δαπανηρές, έχουν πλέον καταργηθεί. Θα καταργηθούν επίσης 60 εκατομμύρια περίπου τελωνειακά έγγραφα και μαζί μ'αυτά, οι σχετικές δαπάνες που απορρέουν για τις επιχειρήσεις, ύψους 70 ΕΣΥ κατά μέσο όρο ανά αποστολή.

Από την 1η Ιανουαρίου 1993, τα εμπορεύματα διανύουν τα σύνορα χωρίς κανένα έλεγχο. Στις ενδοκοινοτικές διακινήσεις εμπορευμάτων δεν υπάρχουν πλέον οι έννοιες της εισαγωγής και της εξαγωγής, που διατηρούνται πλέον μόνο για τις συναλλαγές με τις τρίτες χώρες. Στο μέλλον, θα εξακολουθήσουν εντούτοις να απολλάσσονται από το φόρο προστιθέμενης αξίας (συντελεστής 0) οι παραδόσεις σε άλλο κράτος μέλος. Ο φόρος αυτός πρέπει να καταβάλλεται στη χώρα προρισμού, στο πλαίσιο της συνήθους φορολογικής δήλωσης που αφορά το φόρο προστιθέμενης αξίας.

Παράδειγμα: κάποια πορτογαλική επιχείρηση πουλάει σαρό-λες σε γερμανική επιχείρηση συσκευασίας. Επειδή πρόκειται

για ενδοκοινωνική πώληση, εφαρμόζεται όπως και κατά το παρελθόν ο μηδενικός συντελεστής. Η γερμανική επιχείρηση χρεώνεται με 1000 ECU ανά τόνο σαρδέλας και επειδή αγοράζει εμπόρευμα από άλλη χώρα της Κοινότητας οφείλει το φόρο προστιθέμενης αξίας ήτοι 15 ή 150 ECU στη χώρα της. Καταβάλλει λοιπόν 1000 ECU στην πορτογαλική επιχείρηση και δηλώνει ότι οφείλει 150 ECU στη γερμανική φορολογική υπηρεσία, τα οποία ισχύουν παράλληλα σαν φόρος που καταβλήθηκε σε προηγούμενο στάδιο. Η διαδικασία αυτή ακολουθείται κατά τη συνήθη περιοδική φορολογική δήλωση. Από πλευράς της, η πορτογαλική επιχείρηση πληροφορεί τις φορολογικές αρχές σχετικά με την πώληση. Κατά την ανακεφαλαίωση που αφορά τις παραδόσεις σε άλλα κράτη μέλη της Κοινότητας αναφέρει τον αριθμό φορολογικού μητρώου της γερμανικής επιχείρησης και τη συνολική αξία της πώλησης.

Προκειμένου να λειτουργήσει το σύστημα αυτό απαιτήθηκαν ορισμένες αλλαγές. Πρωτον, κάθε επιχείρηση πρέπει να διαθέτει ένα αριθμό φορολογικού μητρώου ΦΠΑ που χορηγείται από τη φορολογική υπηρεσία της χώρας της. Ο αριθμός αυτός διευκολύνει για παράδειγμα τη χώρα καταγωγής της επιχείρησης αρχίζοντας από έναν ειδικό κωδικό που χορηγείται σε κάθε χώρα.

Δεύτερον: Δημιουργήθηκε σε κοινοτικό επίπεδο ένα δίκτυο πληροφορικής, το οποίο αποκαλείται "Σύστημα ανταλλαγής πληροφοριών για τον ΦΠΑ" (VIES).

Θα επιτρέψει τον έλεγχο της νομιμότητας των απαλλαγών και των φορολογικών εισπραξιών και την απευσγή απάτης.

Οι διοικήσεις παρέχουν έτσι, σε όλες τις επιχειρήσεις τη δυνατότητα να ενημερώνονται σχετικά με ένα αριθμό φορολογικού μητρώου "ΦΠΑ" ή κάποια διεύθυνση. Το σύστημα λειτουργεί

επίσης αυστηρά εμπιστευτικά, κατά τρόπο ώστε να προστατευτούν τα εμπορικά μυστικά.

Σημαντικό είναι ότι δεν αλλάζει τίποτα στις συναλλαγές με τις τρίτες χώρες λόγω της εσωτερικής αγοράς. Οι σημερινοί κανόνες φορολόγησης κατά την εξαγωγή παραμένουν αμετάβλητοι. Εξάλλα, η νέα ρύθμιση προσυποθέτει νέες διοικητικές επιβαρύνσεις για τις επιχειρήσεις. Αντίθετα, καταργούνται όλες οι φορολογικές διαδικασίες στα σύνορα. Από υπολογισμούς που έγιναν στη Μεγάλη Βρετανία προκύπτει ότι η εφαρμογή του νέου καθεστώτος ΕΠΑ θα κοστίζει 100 εκατ. λίρες στερλίνες (125 εκατ. ΕΕΥ) στις βρετανικές επιχειρήσεις κατά το πρώτο έτος, αλλά κατά το επόμενο θα υπερκαληφθεί από εξοικονόμηση 135 εκατ. λιρών στερλινών (160 εκατ. ΕΕΥ) κάθε χρόνο.

Για τις μικρομεσαίες επιχειρήσεις ισχύουν ερισμένες διευκολύνσεις. Για όσες έχουν ετήσιο κύκλο εργασιών κατώτερο από 70.000 ΕΕΥ, τα κράτη μέλη μπορούν να αρκαστούν σε ετήσια δήλωση αντί της απαιτούμενης τριμηνιαίας δήλωσης.

Επιπλέον, κάθε κράτος μέλος έχει την ευχέρεια να χορηγεί στις επιχειρήσεις με ετήσιο κύκλο εργασιών κατώτερα από 200.000 ΕΕΥ τη δυνατότητα να υποβάλλουν δηλώσεις σε διαστήματα μεγαλύτερα των τριών μηνών. Οι μικρομεσαίες επιχειρήσεις απαλλάσσονται εξάλλου από κάθε υποχρέωση δήλωσης για στατιστικούς σκοπούς. Μόνο οι μεγάλες επιχειρήσεις πρέπει να υποβάλλουν ακόμα ξεχωριστή στατιστική δήλωση.

Προκειμένου να ενθαρρυνθεί η σύσταση μεικτών επιχειρήσεων από εταιρείες διαφόρων χωρών μελών της Κοινότητας, η Ευρωπαϊκή Επιτροπή αποφάσισε να καταστήσει πιο ελαστική την πολιτική της σε θέματα ανταγωνισμού. Πρόκειται για τρεις

τύπους μέτρων που αποσκοπούν στην ενίσχυση της ευρωπαϊκής, οικονομικής ολοκλήρωσης και την εναρμόνιση που παρέχουν πολλές μεικτές επιχειρήσεις.

Κατ' αρχήν ένας μεγαλύτερος ποσοστό μεικτών επιχειρήσεων μπορεί στο εξής να εξαιρεθεί από την απαγόρευση συμφωνιών μεταξύ συμφωνιών που προβλέπεται στη Συνθήκη της Εόμης το "Ευρωπαϊκό σύνταγμα".

Πράγματι, η Επιτροπή αύξησε τις προϋποθέσεις εξοίσεσης, κυρίως για τις συμφωνίες που αφορούν την εξειδίκευση, την έρευνα τα διπλώματα ευρεσιτεχνίας και την τεχνογνωσία.

Στη συνέχεια που δεν είναι δυνατή η εξαίρεση ανά κατηγορία, η Επιτροπή υιοθέτησε κριτήρια που καθορίζουν το είδος ενεργειών που επιτρέπει ή απαγορεύει.

Τέλος, η Επιτροπή αποφάσισε να επιταχύνει τις διαδικασίες της ώστε να γνωστοποιεί ταχέως στις ενδιαφερόμενες επιχειρήσεις την απόφαση της σχετικά με τις συμφωνίες.

Η προσέγγιση των φορολογικών συντελεστών αποτελεί ένα άλλο σημαντικό στοιχείο της εσωτερικής αγοράς στο φορολογικό τομέα. Το άνοιγμα των συνόρων σε περίπτωση μεγάλων διαφορών μεταξύ των συντελεστών ΦΠΑ ή των συντελεστών ειδικών φόρων κατανάλωσης, θα μπορούσε να οδηγήσει σε αθέμιτο ανταγωνισμό, ή μετακίνηση των εμπορικών ροών.

Συμφωνήθηκε λοιπόν, πριν την υλοποίηση της εσωτερικής αγοράς, η προσέγγιση αυτών των συντελεστών φορολογίας, και κυρίως του συντελεστή της προστιθέμενης αξίας.

Στο εξής, ο κανονικός συντελεστής ΦΠΑ είναι τουλάχιστον 15%. Τα κράτη - μέλη ανέλαβαν την υποχρέωση να καταργήσουν όλους τους προσαυξημένους συντελεστές, που αποκαλούνται και συντελεστές πολυτελείας και οι οποίοι εφαρμόζονται ακόμα για τα εμπορεύματα πολυτελείας όπως βίντεο, στερεοφωνικά ή τα αυτοκίνητα σε ορισμένες χώρες. Επιπλέον μπορούν να εφαρμοστούν ορισμένους μειωμένους συντελεστές.

Πρέπει να ανέρχονται τουλάχιστον σε 5% και να αφορούν τα αγαθά και τις υπηρεσίες με κοινωνική ή πολιτιστική λειτουργία όπως τα τρόφιμα, τα φάρμακα ή τη διανομή ύδατος.

Επίλογος

Στα πλαίσια της Πτυχιακής Εργασίας με θέμα:

''Οι Εμπορικές Σχέσεις της Ελλάδας με τις χώρες της Μεσογείου και οι επιπτώσεις στις Ελληνικές Επιχειρήσεις''.

Θα θέλαμε να ευχαριστήσουμε όλους όσους μας βοήθησαν και κυρίως την καθηγήτριά μας Κ. Μ. Πήττα, τους υπεύθυνους των διαφόρων υπηρεσιών, τους επιχειρηματίες της Πάτρας.