

**ΤΕΧΝΟΛΟΓΙΚΟ ΕΚΠΑΙΔΕΥΤΙΚΟ ΙΔΡΥΜΑ ΠΑΤΡΑΣ  
ΣΧΟΛΗ ΔΙΟΙΚΗΣΗΣ ΚΑΙ ΟΙΚΟΝΟΜΙΑΣ  
ΤΜΗΜΑ ΔΙΟΙΚΗΣΗ ΕΠΙΧΕΙΡΗΣΕΩΝ**

**ΠΤΥΧΙΑΚΗ ΕΡΓΑΣΙΑ**

**ΘΕΜΑ : ΤΟ ΠΕΡΙΦΕΡΕΙΑΚΟ ΤΑΜΕΙΟ ΑΝΑΠΤΥΞΗΣ ΤΗΣ ΠΕΡΙΦΕΡΕΙΑΣ  
ΔΥΤΙΚΗΣ ΕΛΛΑΔΑΣ ΩΣ ΜΟΧΛΟΣ ΔΕΙΦΟΡΟΥ ΑΝΑΠΤΥΞΗΣ**



**ΕΙΣΗΓΗΤΗΣ: ΓΟΥΛΑ ΑΛΕΞΑΝΔΡΑ  
ΦΟΙΤΗΤΡΙΑ: ΛΟΥΒΡΗ ΜΑΡΙΓΟΥΛΑ**

**ΠΑΤΡΑ 2007**

## ΕΥΧΑΡΙΣΤΙΕΣ

Η παρούσα εργασία, πλην των ενεργειών της συντάκτριας της, δέχθηκε την κριτική, τις ιδέες και τη βοήθεια περισσοτέρων ατόμων. Σε αυτό λοιπόν το σημείο αισθάνομαι την ανάγκη να πω ένα μεγάλο ευχαριστώ σε όλους αυτούς που δεν αρνήθηκαν να πουν την γνώμη τους και να προσφέρουν την οποιανδήποτε βοήθεια τους.

Θα ήθελα να ευχαριστήσω τον φίλο μου Ραφτόπουλο Γιάννη για την επιμονή και υπομονή που έδειξε και για την ενθάρρυνση του καθ' όλη την διάρκεια της παρούσας μου έρευνας, καθώς και τις φίλες μου Πηλαβάκη Μαρίνα και Ιωάννου Άννα που με βοήθησαν στη συλλογή όλων των στοιχείων που ολοκληρώνουν την παρούσα μου εργασία.

Ιδιαίτερα θα ήθελα να ευχαριστήσω τον κύριο Μίχο Στέφανο, εμπειρογνώμονα στα περιφερειακά ζητήματα καινοτομίας για όλες τις πληροφορίες που μου παρείχε σχετικά με το αντικείμενο της εργασίας μου και για την συνέντευξη που μου παρείχε στα πλαίσια της πτυχιακής μου.

Τέλος, ένα μεγάλο ευχαριστώ στην καθηγήτρια μου κα Γούλα Αλεξάνδρα που επέβλεψε αυτήν την εργασία. Οι απόψεις της, οι συμβουλές της και οι υποδείξεις της, διαμόρφωσαν την τελική μορφή της και της έδωσαν την άδεια να παρευρίσκεται στα χέρια σας.

## ΣΥΝΤΟΜΟΓΡΑΦΙΕΣ

Π.Τ.Α: ΠΕΡΙΦΕΡΕΙΑΚΟ ΤΑΜΕΙΟ ΑΝΑΠΤΥΞΗΣ  
Π.Δ.Ε: ΠΕΡΙΦΕΡΕΙΑΣ ΔΥΤΙΚΗΣ ΕΛΛΑΔΑΣ  
Ε.Σ.Υ.Ε: ΕΘΝΙΚΗ ΣΤΑΤΙΣΤΙΚΗ ΥΠΗΡΕΣΙΑ ΕΛΛΑΔΟΣ  
Ε.Ο: ΕΘΝΙΚΗ ΟΔΟΣ  
Δ.Σ: ΔΙΟΙΚΗΤΙΚΟ ΣΥΜΒΟΥΛΙΟ  
Ε.Ε ΠΛΗΡΟΦΟΡΙΚΗΣ: ΕΙΔΙΚΟΣ ΕΠΙΣΤΗΜΟΝΑΣ ΠΛΗΡΟΦΟΡΙΚΗΣ  
Π.Ε.Π: ΠΕΡΙΦΕΡΕΙΑΚΟ ΕΠΙΧΕΙΡΗΣΙΑΚΟ ΠΡΟΓΡΑΜΜΑ  
ΒΙΟΠΑ ΠΑΤΡΩΝ: ΒΙΟΤΕΧΝΙΚΟ ΠΑΡΚΟ ΠΑΤΡΩΝ  
ΧΥΤΑ: ΧΩΡΟΣ ΥΓΕΙΟΝΟΜΙΚΗΣ ΤΑΦΗΣ ΑΠΟΡΡΙΜΜΑΤΩΝ  
Ε.Π: ΕΠΙΧΕΙΡΗΣΙΑΚΟ ΠΡΟΓΡΑΜΜΑ  
Ε.Σ ΚτΠ: ΕΠΙΧΕΙΡΗΣΙΑΚΟ ΣΧΕΔΙΟ της ΚΟΙΝΩΝΙΑΣ της ΠΛΗΡΟΦΟΡΙΑΣ  
Κ.Π.Σ: ΚΟΙΝΟΤΙΚΟ ΠΛΑΙΣΙΟ ΣΤΗΡΙΞΗΣ  
Ο.Τ.Α: ΟΡΓΑΝΙΣΜΟΣ ΤΟΠΙΚΗΣ ΑΥΤΟΔΙΟΙΚΗΣΗΣ  
Π.Ε: ΠΑΝΕΠΙΣΤΗΜΙΑΚΗ ΕΚΠΑΙΔΕΥΣΗ  
Τ.Ε: ΤΕΧΝΟΛΟΓΙΚΗ ΕΚΠΑΙΔΕΥΣΗ  
Τ.Δ.Ε: ΤΕΧΝΙΚΟ ΔΕΛΤΙΟ ΕΡΓΟΥ  
Τ.Π.Ε: ΤΕΧΝΟΛΟΓΙΕΣ ΠΛΗΡΟΦΟΡΙΚΗΣ & ΕΠΙΚΟΙΝΩΝΙΩΝ  
ΥΠ.ΕΣ.Δ.Δ.Α: ΥΠΟΥΡΓΕΙΟ ΕΣΩΤΕΡΙΚΩΝ ΔΗΜΟΣΙΑΣ ΔΙΟΙΚΗΣΗΣ & ΑΠΟΚΕΝΤΡΩΣΗΣ  
Ε.Σ: ΕΠΙΧΕΙΡΗΣΙΑΚΟ ΣΧΕΔΙΟ  
Ε.Π.ΑΝ: ΕΠΙΧΕΙΡΗΣΙΑΚΟ ΠΡΟΓΡΑΜΜΑ ΑΝΤΑΓΩΝΙΣΤΙΚΟΤΗΤΑΣ  
Ε.Τ.Π.Α: ΕΥΡΩΠΑΪΚΟ ΤΑΜΕΙΟ ΠΕΡΙΦΕΡΕΙΑΚΗΣ ΑΝΑΠΤΥΞΗΣ  
Π.Κ.Ε: ΠΡΟΓΡΑΜΜΑ ΚΑΙΝΟΤΟΜΩΝ ΕΝΕΡΓΕΙΩΝ  
Μ.Μ.Ε: ΜΙΚΡΟΜΕΣΑΙΕΣ ΕΠΙΧΕΙΡΗΣΕΙΣ  
Ε.Κ.Τ: ΕΥΡΩΠΑΪΚΟ ΚΟΙΝΩΝΙΚΟ ΤΑΜΕΙΟ  
Ε.Ε: ΕΥΡΩΠΑΪΚΗ ΕΝΩΣΗ  
Α.Ε.Ι: ΑΝΩΤΑΤΟ ΕΚΠΑΙΔΕΥΤΙΚΟ ΙΔΡΥΜΑ  
Α.Τ.Ε.Ι: ΑΝΩΤΑΤΟ ΤΕΧΝΟΛΟΓΙΚΟ ΕΚΠΑΙΔΕΥΤΙΚΟ ΙΔΡΥΜΑ  
Τ.Ε.Δ.Κ: ΤΟΠΙΚΗ ΕΝΩΣΗ ΔΗΜΩΝ & ΚΟΙΝΟΤΗΤΩΝ  
PSC: PROFESSIONAL SERVICE CENTER (ΓΡΑΦΕΙΟ ΤΕΧΝΙΚΗΣ ΥΠΟΣΤΗΡΙΞΗΣ)  
ΣΑΕΠ : ΣΥΛΛΟΓΙΚΗ ΑΠΟΦΑΣΗ ΕΡΓΩΝ ΠΕΡΙΦΕΡΕΙΑΣ  
ICT : INFORMATION and COMMUNICATION TECHNOLOGIES  
ΠΕΣΥ : ΠΕΡΙΦΕΡΕΙΑΚΟ ΣΥΣΤΗΜΑ ΥΓΕΙΑΣ  
ΣΕΚ : ΣΧΟΛΕΣ ΕΠΑΓΓΕΛΜΑΤΙΚΗΣ ΚΑΤΑΡΤΙΣΗΣ

**<< Ο καλύτερος τρόπος να προβλέψετε το μέλλον είναι να το δημιουργήσετε >>  
'Άγνωστος'**

Εισαγωγικό σημείωμα	9
<b>1<sup>ο</sup> ΚΕΦΑΛΑΙΟ</b>	
1. Γενικές πληροφορίες για την Περιφέρεια Δυτικής Ελλάδας	10
1.1 Γεωμορφολογικά στοιχεία της Π.Δ.Ε	11
1.1.1 Φυσικό και ανθρωπογενές περιβάλλον	11
1.2 Πληθυσμός – Δημογραφική εξέλιξη	12
1.3 Περιφερειακό ΑΕΠ	15
1.4 Επίπεδο Εκπαίδευσης	16
1.5 Απασχόληση	16
1.6 Εργατικό Δυναμικό	17
1.7 Προοπτικές ανάπτυξης της Περιφέρειας	17
1.8 Υποδομές – Μεταφορές	18
1.8.1 Μεταφορικές υποδομές	18
1.8.2 Υγεία – Πρόνοια	19
<b>2<sup>ο</sup> ΚΕΦΑΛΑΙΟ</b>	
2. Περιφερειακό Ταμείο Ανάπτυξης Περιφέρειας Δυτικής Ελλάδας	22
2.1 Σύσταση	23
2.2 Σκοπός ίδρυσης και οι αρμοδιότητες	23
2.3 Οργανωτική Δομή – Διάρθρωση	24
2.3.1 Όργανα διοίκησης	24
2.4 Οργανόγραμμα Τμημάτων	26
2.4.1 Τμήματα	26
2.5 Προσωπικό στελέχωσης του Π.Τ.Α	27
2.6 Οικονομική Διαχείριση Π.Τ.Α Π.Δ.Ε	29
2.7 Κανονισμοί Λειτουργίας	29
<b>3<sup>ο</sup> ΚΕΦΑΛΑΙΟ</b>	
3. Στρατηγική και Στόχοι του Π.Τ.Α Π.Δ.Ε	31
Εισαγωγή	32
3.1 Δραστηριότητες και υπηρεσίες	32
3.1.1 Μελέτες Αναπτυξιακού Χαρακτήρα	33
3.1.2 Ελληνικά Επιχειρησιακά Προγράμματα	33
3.1.3 Ευρωπαϊκά Προγράμματα και Διαπεριφερειακές Συνεργασίες	34
3.1.4 Δίκτυα Συνεργασίας	34
3.1.5 Συνδιοργανώσεις Εκδηλώσεων	34
3.1.6 Συμμετοχή σε Εκθέσεις	34
3.1.7 Εκδόσεις	35
3.1.8 Συμμετοχή σε Εταιρείες και Κοινοπραξίες	35
<b>4<sup>ο</sup> ΚΕΦΑΛΑΙΟ</b>	

4.Γραφείο Βρυξελλών	37
4.1 Αποστολή	38
4.2 Οι λειτουργίες του γραφείου	38
4.3 Προτεραιότητες του γραφείου	39
4.4 Στελέχωση του Γραφείου	47
4.5 Πρόσβαση	47
<b>5<sup>ο</sup> ΚΕΦΑΛΑΙΟ</b>	
5. Επιχειρησιακά Προγράμματα και Ευρωπαϊκές Διαπεριφερειακές Συνεργασίες	50
Εισαγωγή	51
5.1 Το Επιχειρησιακό Πρόγραμμα «Κοινωνία της Πληροφορίας»	51
5.1.1 Στόχοι της ΚτΠ	51
5.1.1.1 Ενταγμένα έργα ανα κατηγορία ενέργειας "κοινωνία της πληροφορίας"	52
5.2 ΠΕΠ «ΠΟΛΙΤΕΙΑ»	78
5.3 ΕΠ «Ανταγωνιστικότητα»	78
Εισαγωγή	78
5.3.1 Οι στρατηγικές κατευθύνσεις	78
5.3.1.1 Ενταγμένα έργα ανά κατηγορία ενέργειας "ανταγωνιστικότητα"	79
5.4 RMP (RISI 2)	155
5.5 INN·ACT	155
5.5.1 Περιγραφή	156
5.5.2 Στόχοι	156
5.5.3 Στρατηγική	156
5.6 WISE	157
5.6.1 Σκοπός	157
5.6.2 Στρατηγικοί Στόχοι	157
5.6.3 Αποτελέσματα	158
5.6.4 Η μεθοδολογία και οι δραστηριότητες που επιτεύχθηκαν	158
5.6.5 Προϋπολογισμός	158
5.7 REMOMED INTERREG III B (MEDOCC)	159
5.7.1 Περιγραφή	159
5.8 ARACNE (LA TELA DI ARACNE)	159
Εισαγωγή	160
5.8.1 Δραστηριότητες	160
5.8.2 Υπηρεσίες Aracne	161
5.8.3 Γεγονότα ARACNE	161
5.8.4 Συνεργάτες	162
5.8.5 Στόχοι La Tela Di Aracne's	162
5.8.6 Χρηματοδότηση	162
5.9 INNOREF	163
5.9.1 Περιγραφή	163

<b>5.9.2 Μεθοδολογία</b>	164
<b>5.9.3 Επιτευχθέντα αποτελέσματα</b>	164
<b>5.9.4 Στελέχωση</b>	164
<b>5.9.5 Υποπρογράμματα</b>	165
<b>5.10 e-PRODAT</b>	174
<b>5.10.1 Ιστορικό</b>	174
<b>5.10.2 Στόχοι</b>	175
<b>5.10.3 Δραστηριότητες</b>	176
<b>5.10.4 Αξιολόγηση της Προστασίας Δεδομένων και της Ηλεκτρονικής.....</b>	177
<b>5.10.5 Ανάδειξη βέλτιστων πρακτικών για την Προστασία Δεδομένων .....</b>	178
<b>5.11 S3 INTERREG III C</b>	179
<b>5.11.1 Περιγραφή</b>	179
<b>5.11.2 Στόχοι</b>	179
<b>5.12 ENMR INTERREG III C</b>	180
<b>5.12.1 Περιγραφή</b>	180
<b>5.12.2 Στόχοι</b>	180
<b>5.13 GRDP INTERREG III C</b>	181
<b>5.13.1 Περιγραφή</b>	181
<b>5.13.2 Στόχοι</b>	181
<b>5.14 FILES</b>	182
<b>5.14.1 Περιγραφή</b>	182
<b>5.14.2 Σκοπός</b>	182
<b>5.14.3 Στόχοι</b>	182
<b>5.15 MANUNET</b>	183
<b>5.15.1 Περιγραφή</b>	183
<b>5.15.2 Στόχοι</b>	183
<b>5.16 WETMUST INTERREG III B (ARCHIMED)</b>	184
<b>5.17 NETWET 3 INTERREG III B (ARCHIMED)</b>	184
<b>5.18 HUREDEPIS INTERREG III B (ARCHIMED)</b>	184
<b>5.18.1 Περιγραφή</b>	184
<b>5.18.2 Στόχοι</b>	185
<b>6<sup>ο</sup> ΚΕΦΑΛΑΙΟ</b>	
<b>6. Κέντρο Πληροφόρησης Δικτύου Europe Direct</b>	187
<b>Εισαγωγή</b>	188
<b>6.1 Ιστορία του κέντρου επικοινωνίας Europe Direct</b>	188
<b>6.2 Οι δραστηριότητες του Κέντρου</b>	189
<b>6.3 Οι δραστηριότητες του Κέντρου Europe Direct στην ΠΔΕ</b>	189
<b>6.4 Ώρες λειτουργίας</b>	190
<b>6.5 Προσωπικό</b>	190
<b>ΣΥΝΕΝΤΕΥΞΗ</b>	192

## **ΠΑΡΑΡΤΗΜΑ Α΄**

<b>ΙΣΟΛΟΓΙΣΜΟΙ ΔΙΑΧΕΙΡΙΣΤΙΚΗΣ ΧΡΗΣΕΩΣ 1998-2004</b>	195
<b>ΙΣΟΛΟΓΙΣΜΟΣ 1998</b>	196
<b>ΚΑΤΑΣΤΑΣΗ ΛΟΓΑΡΙΑΣΜΟΥ ΑΠΟΤΕΛΕΣΜΑΤΩΝ ΧΡΗΣΕΩΣ 1998</b>	197
<b>ΙΣΟΛΟΓΙΣΜΟΣ 1999</b>	198
<b>ΚΑΤΑΣΤΑΣΗ ΛΟΓΑΡΙΑΣΜΟΥ ΑΠΟΤΕΛΕΣΜΑΤΩΝ ΧΡΗΣΕΩΣ 1999</b>	199
<b>ΙΣΟΛΟΓΙΣΜΟΣ 2000</b>	201
<b>ΚΑΤΑΣΤΑΣΗ ΛΟΓΑΡΙΑΣΜΟΥ ΑΠΟΤΕΛΕΣΜΑΤΩΝ ΧΡΗΣΕΩΣ 2000</b>	202
<b>ΙΣΟΛΟΓΙΣΜΟΣ 2001</b>	204
<b>ΚΑΤΑΣΤΑΣΗ ΛΟΓΑΡΙΑΣΜΟΥ ΑΠΟΤΕΛΕΣΜΑΤΩΝ ΧΡΗΣΕΩΣ 2001</b>	206
<b>ΠΙΝΑΚΑΣ ΔΙΑΘΕΣΗΣ ΑΠΟΤΕΛΕΣΜΑΤΩΝ</b>	207
<b>ΙΣΟΛΟΓΙΣΜΟΣ 2002</b>	218
<b>ΚΑΤΑΣΤΑΣΗ ΛΟΓΑΡΙΑΣΜΟΥ ΑΠΟΤΕΛΕΣΜΑΤΩΝ ΧΡΗΣΕΩΣ 2002</b>	210
<b>ΠΙΝΑΚΑΣ ΔΙΑΘΕΣΗΣ ΑΠΟΤΕΛΕΣΜΑΤΩΝ</b>	211
<b>ΙΣΟΛΟΓΙΣΜΟΣ 2003</b>	212
<b>ΚΑΤΑΣΤΑΣΗ ΛΟΓΑΡΙΑΣΜΟΥ ΑΠΟΤΕΛΕΣΜΑΤΩΝ ΧΡΗΣΕΩΣ 2003</b>	214
<b>ΠΙΝΑΚΑΣ ΔΙΑΘΕΣΗΣ ΑΠΟΤΕΛΕΣΜΑΤΩΝ</b>	215
<b>ΙΣΟΛΟΓΙΣΜΟΣ 2004</b>	216
<b>ΚΑΤΑΣΤΑΣΗ ΛΟΓΑΡΙΑΣΜΟΥ ΑΠΟΤΕΛΕΣΜΑΤΩΝ ΧΡΗΣΕΩΣ 2004</b>	218
<b>ΠΙΝΑΚΑΣ ΔΙΑΘΕΣΗΣ ΑΠΟΤΕΛΕΣΜΑΤΩΝ</b>	219
<b>ΠΑΡΑΡΤΗΜΑ Β΄</b>	
<b>ΚΑΤΑΛΟΓΟΣ ΔΙΕΥΘΥΝΣΕΩΝ</b>	221
<b>ΣΥΜΠΕΡΑΣΜΑΤΑ ΠΤΑ – ΠΔΕ</b>	222
<b>ΣΥΜΠΕΡΑΣΜΑΤΑ</b>	223
<b>ΒΙΒΛΙΟΓΡΑΦΙΑ.....</b>	<b>225</b>



## **Εισαγωγικό σημείωμα**

Οι νέες τάσεις στην Περιφερειακή Πολιτική, που επηρεάζουν τόσο την εφαρμογή της, όσο και το μακροχρόνιο σχεδιασμό της, προκύπτουν από τις αναπτυξιακές συνθήκες και απόψεις που διαμορφώνονται στον Ευρωπαϊκό και ευρύτερο διεθνή χώρο.

Στα πλαίσια της Ευρωπαϊκής Πολιτικής, η Περιφερειακή Ανάπτυξη βρίσκεται στο επίκεντρο των προσπαθειών της Ευρώπης για ενίσχυση της οικονομικής της θέσης στο διεθνές στερέωμα και ενδυνάμωση της κοινωνικής συνοχής. Οι Ελληνικές κυβερνήσεις αντιλαμβανόμενες έγκαιρα την δυναμική των καιρών προέβησαν στην σύσταση των Περιφερειακών Ταμείων Ανάπτυξης στην έδρα κάθε Περιφέρειας της χώρας, με σκοπό την υποβοήθηση της αναπτυξιακής πολιτικής της Περιφέρειας.

Το Περιφερειακό Ταμείο Ανάπτυξης της Περιφέρειας Δυτικής Ελλάδας στα λίγα έτη λειτουργίας του έχει να επιδείξει μια διαρκώς αύξουσα πορεία άνθισης και ενεργούς συμμετοχής και συνδρομής στα αναπτυξιακά δρώμενα της τοπικής κοινωνίας.

Βασικός στόχος της Π.Δ.Ε είναι να μοιραστεί αξίες, να αναπτύξει και να δημιουργήσει ιδανικές συνθήκες για τους ανθρώπους της καθώς και για ολόκληρη την Ευρώπη συνολικά. Κύριο μέλημα της είναι η βελτίωση των συνθηκών διαβίωσης των κατοίκων της, καθώς επίσης και η προσέλκυση νέων κατοίκων σε αυτήν.

Θεμέλιο λίθο της στρατηγικής της Περιφέρειας για την ενίσχυση της οικονομικής ευημερίας των πολιτών της, αποτελεί η ανάπτυξη της καινοτομίας. Απαραίτητη προϋπόθεση για αυτό αποτελεί η στενή και ανοιχτή συνεργασία ανάμεσα στο δημόσιο τομέα, στις επιχειρήσεις και στην ακαδημαϊκή κοινότητα. Με αυτό το τριμερές σχήμα θα τεθούν τα θεμέλια για την ανάπτυξη της καινοτομίας.

Στην προσπάθεια αυτή το Π.Τ.Α Π.Δ.Ε αποτελεί ένα στρατηγικό εργαλείο ανάπτυξης και μια γέφυρα σύνδεσης δημόσιου και ιδιωτικού τομέα της Περιφέρειας, η οποία ολοένα και θα επεκτείνεται.

# 1<sup>ο</sup> ΚΕΦΑΛΑΙΟ

## 1. Γενικές πληροφορίες για την Περιφέρεια Δυτικής Ελλάδας

### Η Περιφέρεια Δυτικής Ελλάδας



## 1.1 Γεωμορφολογικά στοιχεία της Π.Δ.Ε

Η Περιφέρεια Δυτικής Ελλάδος καταλαμβάνει το ΒΔ τμήμα της Πελοποννήσου και το Δυτικό άκρο της Στερεάς Ελλάδος. Περιλαμβάνει τους Νομούς Αιτωλοακαρνανίας, Αχαΐας και Ηλείας. Η συνολική της έκταση είναι 11.350 km<sup>2</sup> και καλύπτει το 8,6% της συνολικής έκτασης της χώρας. Στο μεγαλύτερο ποσοστό τα εδάφη της είναι ορεινά (45,3%) και ημιορεινά (25,6%) ενώ μόλις το 29,1% είναι πεδινές εκτάσεις. Έχει εκτεταμένα παράλια και στους τρεις Νομούς, που βρέχονται από τη θάλασσα του Ιονίου Πελάγους και των κόλπων: Αμβρακικού, Πατραϊκού και Κορινθιακού.

Η γεωμορφολογία της Περιφέρειας παρουσιάζει εξαιρετική ποικιλία, αφού σε αυτήν περιλαμβάνονται όρη με ιδιαίτερα μεγάλο υψόμετρο (Αροάνια 2.335m, Ερύμανθος 2.222m, Παναχαϊκό 1.926m), μεγάλες φυσικές λίμνες (Τριχωνίδα 95,8km<sup>2</sup>, που είναι η μεγαλύτερη της χώρας, Αμβρακία 14,4km<sup>2</sup>, Λυσιμαχεία 13km<sup>2</sup>, Καϊάφα κλπ) και ποταμοί (Αχελώος 220km, που είναι ο δεύτερος σε μήκος ποταμός της Ελλάδος, Πηνειός, Αλφειός, Εύηνος, Σελινούντας, Βουραϊκός, Πείρος και Γλαύκος). Ειδικότερα, ο Νομός Αιτωλοακαρνανίας, που είναι ο μεγαλύτερος σε έκταση Νομός της χώρας (5.448km<sup>2</sup>), παρουσιάζει ένα συνδυασμό ορεινών όγκων με πολλές φυσικές και τεχνητές λίμνες. Οι ποταμοί Αχελώος και Εύηνος μαζί με τις ομώνυμες πεδιάδες συμπληρώνουν την εδαφολογική μορφολογία του νομού και αποτελούν την βασική πηγή της οικονομικής του δραστηριότητας.

Ο Νομός Αχαΐας με συνολική έκταση 3.274km<sup>2</sup>, χαρακτηρίζεται από έντονες εδαφολογικές αντιθέσεις. Τα εδάφη του είναι στο μεγαλύτερο ποσοστό τους (60% περίπου) ορεινά και διασχίζονται από μικρούς σχετικά ποταμούς (Βουραϊκό, Γλαύκο, Σελινούντα, Πείρο) και μικρότερους χείμαρρους, που εκβάλλουν στον Πατραϊκό και Κορινθιακό κόλπο. Επίκεντρο της οικονομικής ζωής του Νομού αλλά και της Περιφέρειας αποτελεί η πόλη των Πατρών.

Τέλος, ο Νομός Ηλείας με συνολική έκταση 2.621km<sup>2</sup>, έχει έδαφος πεδινό κατά 60% και διασχίζεται από τους ποταμούς Αλφειό, Πηνειό, Ερύμανθο και τους παραποτάμους τους. Ο Νομός χαρακτηρίζεται από την ύπαρξη παράλιων υδροβιότοπων (Κοτύχι, Καϊάφα) εξαιρετικού φυσικού κάλλους και οικολογικού πλούτου. Η πεδιάδα της Ηλείας είναι η μεγαλύτερη σε έκταση στην Πελοπόννησο.

### 1.1.1 Φυσικό και ανθρωπογενές περιβάλλον

Η Περιφέρεια Δυτικής Ελλάδος είναι προνομιούχος από την άποψη του φυσικού περιβάλλοντος. Φιλοξενεί πολλά, σημαντικά και ποικίλα ευαίσθητα οικοσυστήματα. Είναι χαρακτηριστικό ότι από τους έντεκα υδροβιότοπους διεθνούς σημασίας της Ελλάδος, που έχουν ενταχθεί στη συνθήκη Ramsar, οι τρεις βρίσκονται στην Περιφέρεια Δυτικής Ελλάδος.

Περαιτέρω, στην Περιφέρεια ανήκουν προστατευόμενα αισθητικά δάση και μνημεία της φύσης, καθώς και σημαντικά τοπία ιδιαίτερου φυσικού κάλλους. Όλος αυτός ο φυσικός πλούτος απειλείται σοβαρά από την αποψίλωση, την παράνομη βόσκηση και υλοτομία, τις πυρκαγιές, την υλοποίηση έργων υποδομής με ελλιπείς μελέτες περιβαλλοντικών επιπτώσεων ή ελλιπή έλεγχο της τήρησης των περιβαλλοντικών όρων, την έλλειψη μέτρων αποκατάστασης των ζημιών στο περιβάλλον που επέρχονται κατά την

κατασκευή των έργων υποδομής και την υπερεντατική εκμετάλλευση του φυσικού πλούτου (υδάτινου, αδρανών υλικών ποταμών και χειμάρρων, ανεξέλεγκτων λατομείων).

Όσον αφορά στις υποδομές ύδρευσης και αποχέτευσης, αυτές ως σήμερα υπήρξαν κυρίως τοπική υπόθεση. Οι προ του προγράμματος «Ι. Καποδίστριας» ΟΤΑ διαχειρίζονται μεμονωμένα τόσο τις πηγές και τα δίκτυα ύδρευσης όσο και τα δίκτυα αποχέτευσης, όπου αυτά υπάρχουν. Συγχρόνως, διαπιστώνεται η σχεδόν παντελής έλλειψη εργοστασίων επεξεργασίας και ανακύκλωσης υγρών και στερεών αποβλήτων και Χ.Υ.Τ.Α., με εξαίρεση την Πάτρα, με αποτέλεσμα τη ρύπανση και των υδροφόρων οριζόντων όλης της περιοχής.

Ως προς τις διαθέσιμες ποσότητες νερού, σε επίπεδο Περιφέρειας Δυτικής Ελλάδος, υπάρχει περίσσεια νερού, το οποίο όμως (με εξαίρεση τη λεκάνη του Αχελώου και του Πηνειού) απορρέει αναξιοποίητο προς τη θάλασσα, ελλείπει έργων υποδομής. Η συνδιαχείριση επιφανειακών και υπόγειων νερών με τα κατάλληλα έργα (φράγματα ανάσχεσης, έργα εμπλουτισμού, διωλιστήρια νερού για υδρευτική χρήση), αναμένεται ότι θα επιλύσει οριστικά τα υπάρχοντα προβλήματα, εξασφαλίζοντας την αειφορικότητα της διαχείρισης των υδάτινων πόρων σε επίπεδο υδρολογικών λεκανών και υδάτινων διαμερισμάτων.

Άλλωστε, η εφαρμογή της υπάρχουσας Νομοθεσίας θα διευκολυνθεί σημαντικά από την διάρθρωση των νέων Καποδιστριακών Δήμων, οπότε στο πλαίσιο της ορθολογικής διαχείρισης των νερών θα είναι δυνατό να γίνεται και μεταφορά νερού από λεκάνη σε λεκάνη, ανάλογα με τις πραγματικές ανάγκες, αλλά και το διαθέσιμο υδατικό δυναμικό που μπορεί να εξασφαλισθεί από τις επιφανειακές απορροές.

## 1.2 Πληθυσμός – Δημογραφική εξέλιξη

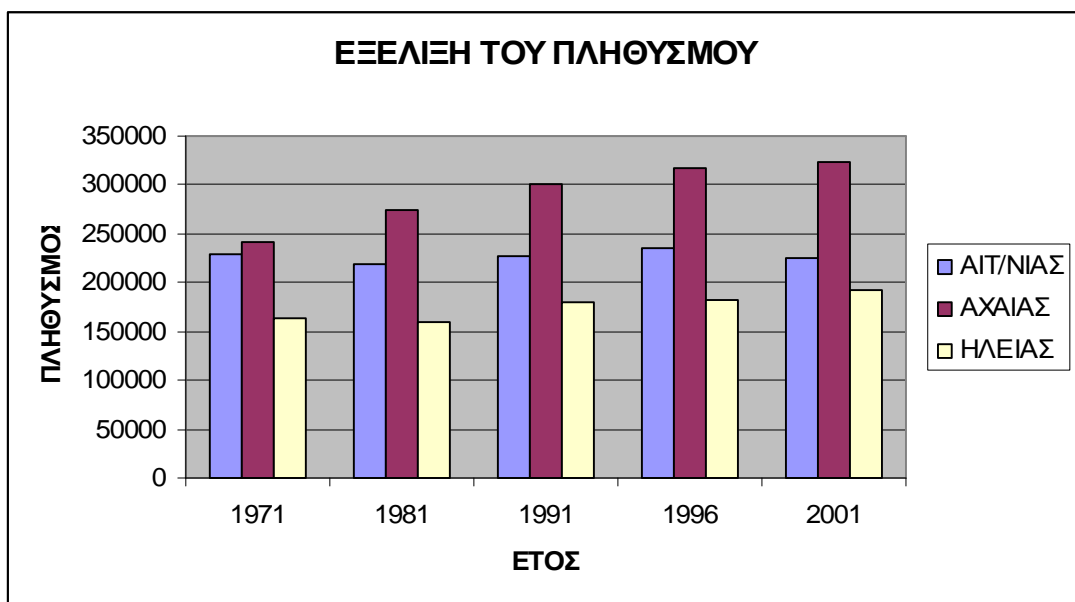
Ο πληθυσμός της Π.Δ.Ε , σύμφωνα με τα στοιχεία της απογραφής του έτους 2001, ανέρχεται σε 741.282 άτομα. Είναι η τέταρτη σε πληθυσμό περιφέρεια της Ελλάδας, συγκεντρώνοντας το 7% του συνολικού πληθυσμού της χώρας.

Ο πληθυσμός των νομών Αιτωλοακαρνανίας και Ηλείας είναι κυρίως αγροτικός, αφού μόνο το 33% και το 25% αντίστοιχα, είναι αστικός, σε αντίθεση με τον νομό Αχαΐας, όπου το 66% του πληθυσμού είναι αστικός.

Η εξέλιξη του πληθυσμού της Περιφέρειας για τα έτη 1971, 1981, 1991, 1996, 2001 καθώς και ο ρυθμός μεταβολής συγκριτικά με το σύνολο της χώρας παρουσιάζονται στον πίνακα που ακολουθεί :

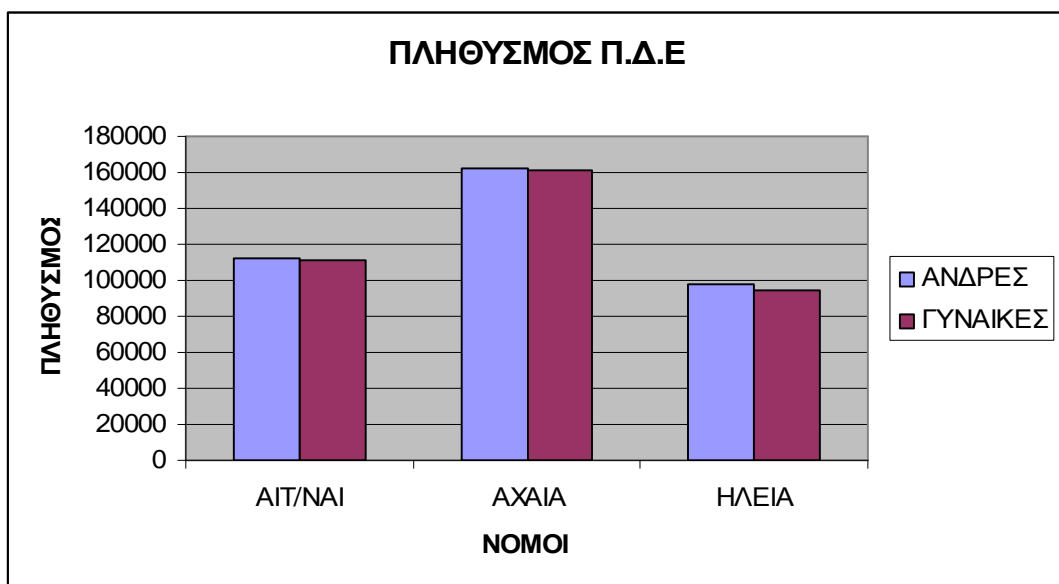
<b>ΝΟΜΟΣ / ΕΤΟΣ</b>	<b>1971</b>	<b>1981</b>	<b>1991</b>	<b>1996</b>	<b>2001</b>
<b>ΑΙΤ/ΝΙΑΣ</b>	228.989	219.764	228.180	234.578	224.429
<b>ΑΧΑΪΑΣ</b>	240.854	275.193	300.078	316.628	322.789
<b>ΗΛΕΙΑΣ</b>	164.061	160.305	179.429	182.610	193.288
<b>ΣΥΝΟΛΟ ΠΕΡΙΦΕΡΕΙΑΣ</b>	633.904	655.262	707.687	733.816	741.262
<b>ΣΥΝΟΛΟ ΧΩΡΑΣ</b>	8.768.128	9.740.417	10.259.900	10.475.878	10.964.000

*Τιμή μονάδας : άτομα*  
*ΣΤΟΙΧΕΙΑ Ε.Σ.Υ.Ε*



	<b>ΑΝΔΡΕΣ</b>	<b>ΓΥΝΑΙΚΕΣ</b>	<b>ΣΥΝΟΛΟ</b>
<b>ΝΟΜΑΡΧΙΑ ΑΙΤ/ΝΙΑΣ</b>	112.409	110.575	222.984
<b>ΝΟΜΑΡΧΙΑ ΑΧΑΪΑΣ</b>	162.425	161.369	323.794
<b>ΝΟΜΑΡΧΙΑ ΗΛΕΙΑΣ</b>	97.542	94.798	192.340
<b>ΠΕΡΙΦΕΡΕΙΑ ΔΥΤΙΚΗΣ ΕΛΛΑΔΟΣ</b>	372.376	366.742	739.118

*Τιμή μονάδας : άτομα*  
**ΣΤΟΙΧΕΙΑ Ε.Σ.Υ.Ε (2001)**



### 1.3 Περιφερειακό Α.Ε.Π

Το κατά κεφαλήν ΑΕΠ της Περιφέρειας Δυτικής Ελλάδας βρίσκεται σε χαμηλότερη θέση από το αντίστοιχο μέσο κατά κεφαλήν ΑΕΠ της χώρας. Συγκεκριμένα ανέρχεται στο 83,7% του μέσου κατά κεφαλήν ΑΕΠ της χώρας για το έτος 1994.

Η Δυτική Ελλάδα την τριετία 1989-91 βρισκόταν στην ενδέκατη θέση των Περιφερειών της Ε.Ε. με το χαμηλότερο κατά κεφαλήν ΑΕΠ, πλησιάζοντας μόλις το 40,8% του μέσου όρου της Ε.Ε., ενώ το 1996 καταλαμβάνει την 12η θέση καλύπτοντας το 58% του μέσου όρου της Ε.Ε.

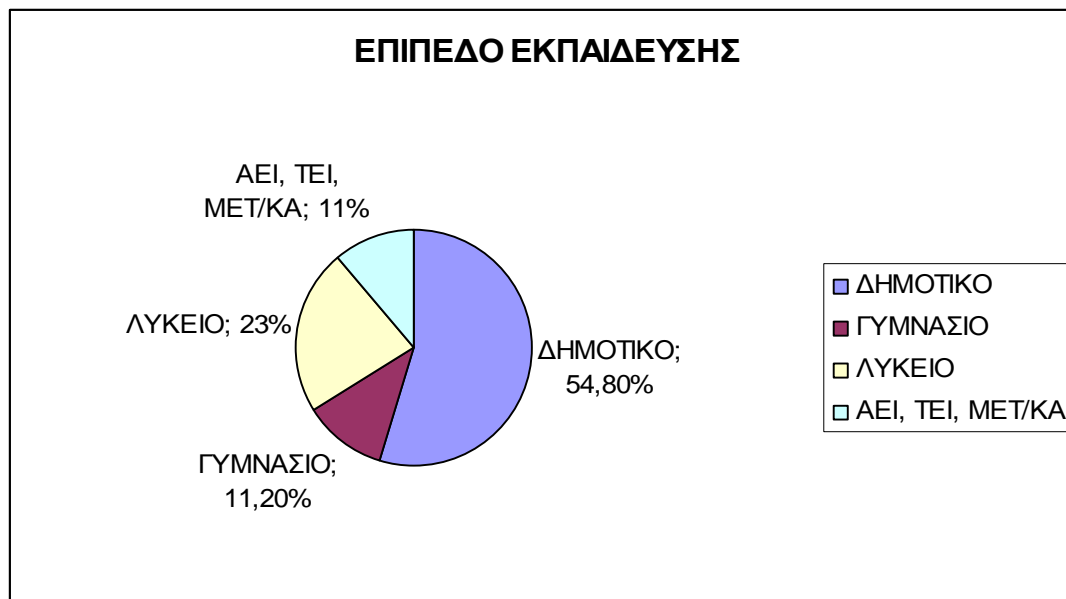
Η Περιφέρεια παράγει το 5,97% του συνολικού Ακαθάριστου Εγχώριου Προϊόντος της χώρας. Στον πρωτογενή τομέα παράγεται το 27%, στον δευτερογενή το 21% και στον τριτογενή τομέα το 51% του Περιφερειακού Ακαθάριστου Εγχώριου Προϊόντος. Τα αντίστοιχα ποσοστά για τη χώρα είναι 15% για τον πρωτογενή τομέα, 25% για τον δευτερογενή και 60% για τον τριτογενή.

Διαχρονικά, παρατηρείται μια στροφή της περιφερειακής οικονομίας προς τον τριτογενή τομέα, αφού αυξάνεται η συμμετοχή του τομέα αυτού στο συνολικό περιφερειακό ΑΕΠ και κάμψη του πρωτογενή τομέα, ενώ και ο δευτερογενής τομέας παρουσιάζει μικρή κάμψη.

Όσον αφορά την παραγωγικότητα της Δυτικής Ελλάδας, υστερεί σε σχέση με την παραγωγικότητα της Ε.Ε., ενώ είναι λίγο υψηλότερη από το μέσο εθνικό επίπεδο. Συγκεκριμένα, το 1996 η παραγωγικότητα της Περιφέρειας καλύπτει το 73% του μέσου όρου της Ε.Ε. (ενώ το αντίστοιχο ποσοστό της χώρας είναι 72%), παρουσιάζοντας μία μικρή βελτίωση σε σχέση με το έτος 1993 που το αντίστοιχο ποσοστό ήταν 72%.

#### 1.4 Επίπεδο Εκπαίδευσης

Εργατικό Δυναμικό	Ποσοστό
Δημοτική εκπαίδευση	54,8%
Γυμνασιακή εκπαίδευση	11,2%
Λυκειακή εκπαίδευση	23%
Α.Ε.Ι, Α.Τ.Ε.Ι, μεταπτυχιακά	11%



#### 1.5 Απασχόληση

Ο ενεργός πληθυσμός της δυτικής Ελλάδας ανέρχεται σε 254.202 άτομα, ενώ οι απασχολούμενοι είναι 232.816 άτομα. (1997).

Το 41,5% των απασχολούμενων εργάζεται στον πρωτογενή τομέα, το 17,6% στον δευτερογενή τομέα και το 40,9% στον τριτογενή τομέα. Την περίοδο 1993-1997 παρατηρήθηκε μικρή μείωση του ποσοστού απασχόλησης στον πρωτογενή τομέα και μικρή αύξηση στα ποσοστά απασχόλησης του δευτερογενή και τριτογενή τομέα. Φαίνεται δηλαδή μια σαφής τάση ενίσχυσης του δευτερογενή τομέα και μείωση του πρωτογενή, ενώ και στον τριτογενή τομέα διαφαίνεται κάποια αύξηση.



## 1.6 Εργατικό Δυναμικό

Ο πρωτογενής τομέας αποτελεί την κύρια πηγή απασχόλησης απορροφώντας το 41,5% των απασχολούμενων στην Περιφέρεια. (στοιχεία 1997)

Η διαχρονική εξέλιξη της ανεργίας στην Π.Δ.Ε ακολουθεί τις τάσεις ανόδου και καθόδου του συνόλου της χώρας αλλά οι διακυμάνσεις ανά έτος είναι πολύ πιο έντονες. Το 1997 είχε το μικρότερο βαθμό ανεργίας των τελευταίων χρόνων, που όμως εκτινάχθηκε το επόμενο έτος ξεπερνώντας κατά πολύ το μέσο όρο της Ελλάδος. Η τελευταία καταγραφή από την Ε.Σ.Υ.Ε το β' τρίμηνο του 2001 την τοποθετεί στο 9,9%.

*Σύμφωνα με τον κύριο Λουλούδη Θεόδωρο, Διευθυντή της εταιρίας Data R.C. τα στοιχεία αυτά είναι πλασματικά. Ο ίδιος υποστηρίζει πως ο δείκτης ανεργίας τη συγκεκριμένη χρονικά στιγμή αγγίζει το 13%.*

## 1.7 Προοπτικές ανάπτυξης της Περιφέρειας

### *Πλεονεκτήματα*

- Η θέση της Περιφέρειας στο εθνικό και διεθνές σύστημα μεταφορών.
- Το κλίμα και η γεωμορφολογία της. Το πλούσιο υδάτινο δυναμικό. Τα σημαντικά οικοσυστήματα.
- Ικανή αγροτική παραγωγή για την στήριξη μεταποιητικών δραστηριοτήτων.
- Η βιομηχανική παράδοση της Περιφέρειας και πιο συγκεκριμένα του νομού Αχαΐας.
- Ύπαρξη επαρκούς και ικανού, επιστημονικού και ερευνητικού προσωπικού.
- Ικανοποιητικά μεγέθη της πρωτεύουσας της Περιφέρειας για τη συγκρότηση εξειδικευμένων στελεχών.
- Τηλεπικοινωνιακές υποδομές σε ικανοποιητικό επίπεδο.
- Η αξιοποίηση των διαφόρων μεγάλων έργων που εκτελούνται στην Περιφέρεια.
- Τομεακοί σχεδιασμοί του Γ' Κ.Π.Σ στους τομείς : Παιδεία, Πολιτισμός, Δημόσια Διοίκηση, Υγεία, Μεταφορές.

### *Αδυναμίες*

- Η κρίση που έπληξε την Περιφέρεια και ειδικότερα τον μεταποιητικό τομέα.
- Το πολύ υψηλό ποσοστό των μακροχρόνια ανέργων με έμφαση σε πληθυσμιακές ομάδες όπως οι γυναίκες, οι οικονομικοί μετανάστες κ.λ.π.
- Η ανεπάρκεια του σιδηροδρομικού δικτύου, η απουσία αεροπορικής υποδομής. Υπερβολική επιβάρυνση του οδικού δικτύου σε αστικό και υπεραστικό επίπεδο.
- Η ενδεχόμενη υποβάθμιση του περιβάλλοντος από ανεξέλεγκτες δραστηριότητες.

## 1.8 Υποδομές – Μεταφορές

### 1.8.1 Μεταφορικές υποδομές

Στην Περιφέρεια Δυτικής Ελλάδος, το σύνολο των ενδοπεριφερειακών μετακινησεων γίνεται πάνω στο οδικό και στο σιδηροδρομικό δίκτυο. Τα άλλα μέσα μεταφοράς, θαλάσσια και εναέρια, δεν χρησιμοποιούνται καθόλου για τις μετακινήσεις αυτές. Εξαίρεση αποτελεί η σύνδεση Ρίου - Αντίρριου με ανοικτά οχηματαγωγά (F/B).

Η σύνδεση της Περιφέρειας με την υπόλοιπη Ελλάδα, γίνεται κυρίως οδικά, λειτουργούν όμως και τοπικές, θαλάσσιες συνδέσεις μέσω των λιμανιών Πάτρας, Αιγίου, Κυλλήνης, Κατακόλου, Μεσολογγίου, Αστακού, Αμφιλοχίας κλπ, ενώ η σιδηροδρομική σύνδεση γίνεται μέσω της γραμμής Καλαμάτας - Πύργου - Πάτρας - Αθήνας. Η απευθείας σύνδεση της Περιφέρειας με τις χώρες του εξωτερικού γίνεται μόνο μέσω θαλάσσιας οδού (Πάτρα-Ιταλία) και του αεροδρομίου του Αράξου (πτήσεις charter).

Το οδικό δίκτυο στην Περιφέρεια Δυτικής Ελλάδος έχει την δομή δένδρου και είναι διαρθρωμένο στο ζεύγος των υπερτοπικών αξόνων, δηλαδή την Εθνική οδό Αθήνας - Πάτρας - Πύργου - Καλαμάτας και την Εθνική οδό Αντίρριου - Αγρινίου - Άρτας - Ιωαννίνων. Τούτο έχει σαν συνέπεια την ύπαρξη ελάχιστων εναλλακτικών διαδρόμων για τις ενδοπεριφερειακές μετακινήσεις. Σημαντικά σημεία στραγγαλισμού στο δίκτυο είναι η διέλευση του άξονα Αθήνας - Πάτρας - Πύργου - Καλαμάτας μέσα από την πόλη της Πάτρας και τώρα πλέον με την περιμετρική οδό και τα ανεπαρκή λειτουργικά χαρακτηριστικά των αξόνων Πάτρας - Πύργου - Καλαμάτας και Πάτρας - Κορίνθου.

Το επαρχιακό δίκτυο έχει δύο όψεις. Στα παράλια και στα πεδινά είναι ανεπτυγμένο, ενώ είναι σχετικά ανεπαρκές, ποσοτικά και ποιοτικά, στις μειονεκτικές ορεινές περιοχές.

Ειδικότερα, όσον αφορά τον Νομό Αιτωλοακαρνανίας έχει συνολικό μήκος 1587Km, εκ των οποίων τα 1202Km είναι ασφαλτοστρωμένα. Από το ασφαλτοστρωμένο τμήμα, ένα ποσοστό 30% (περίπου 360Km) έχει μέτρια βατότητα και απαιτεί σοβαρές επισκευές.

Όσον αφορά το Νομό Αχαΐας, λόγω της ιδιομορφίας του εδαφικού του ανάγλυφου (απότομοι ορεινοί όγκοι, μετά την στενή παραλιακή ζώνη, που διασχίζονται από σημαντικό αριθμό μικρών ποταμών και χειμάρρων) έχει ένα πάρα πολύ πυκνό επαρχιακό οδικό δίκτυο, συνολικού μήκους 1100Km, μέτριας βατότητας και χαμηλής ασφάλειας.

Όσον αφορά τον Νομό Ηλείας, το επαρχιακό δίκτυο έχει συνολικό μήκος 800km περίπου. Το μεγαλύτερο μέρος από αυτό έχει κατασκευαστεί με ασφαλτικό τύπητα κλειστού τύπου και είναι σε μέτρια έως καλή κατάσταση. Στο υφιστάμενο δίκτυο, υπάρχουν 200Km περίπου, που έχουν παλαιό τύπητα και χρήζουν άμεσης συντήρησης και βελτίωσης, καθώς επίσης και 60Km δευτερεύοντος επαρχιακού δικτύου που είναι αμμοχαλικοστρωμένα και πρέπει να ασφαλτοστρωθούν.

Οι λιμενικές υποδομές της Περιφέρειας με κυρίαρχο ρόλο το νέο κατασκευαζόμενο λιμάνι της Πάτρας που αποτελεί βασικό σημείο εισόδου - εξόδου της χώρας και τους λιμένες Αιγίου - Κυλλήνης - Κατακόλου - Αστακού να λειτουργούν συμπληρωματικά προς αυτό, θα απαιτήσουν συμπληρωματικές παρεμβάσεις προκειμένου να καλυφθούν ικανοποιητικά οι ανάγκες και να επιτευχθεί η πλήρης αξιοποίησή τους. Παράλληλα το λιμάνι Πλατυγαλιού που βρίσκεται υπό αξιοποίηση δημιουργεί μία νέα αγορά και νέες απαιτήσεις στις μεταφορικές υποδομές.

Ανοικτό παραμένει το ζήτημα της δημιουργίας σύγχρονων και κατάλληλων εγκαταστάσεων ενός μείζονος πολιτικού αεροδρομίου σε ένα από τα στρατιωτικά αεροδρόμια της περιοχής (Αραξος ή Ανδραβίδα), παρέμβαση που αποτελεί βασική προϋπόθεση της Τουριστικής ανάπτυξης της περιοχής.

Τα μεγάλα έργα που κατασκευάζονται στην Περιφέρεια (Γέφυρα Ρίου - Αντίρριου, νέο λιμάνι Πάτρας, ο Δυτικός άξονας Αντίρριου - Ιωαννίνων που ήδη ξεκίνησε, ο άξονας Πάτρα - Ολυμπία που είναι στις άμεσες προτεραιότητες του Γ΄ ΚΠΣ) αναμένεται να αυξήσουν τον όγκο των μεταφορών στην Περιφέρεια. Τα ανωτέρω σε συνδυασμό με την θέση της Περιφέρειας και την λειτουργία της ως χώρος εισόδου από την Δυτική Ευρώπη, καθιστούν τις μεταφορές και τις μεταφορικές υποδομές βασικό τομέα ανάπτυξης της περιοχής.

### 1.8.2 Υγεία – Πρόνοια

Όσον αφορά την υγεία στην Περιφέρεια Δυτικής Ελλάδας λειτουργούν 11 Νοσοκομεία και 17 Κέντρα Υγείας που καλύπτουν σε σημαντικό βαθμό τις ανάγκες για υγειονομική περίθαλψη των κατοίκων της ευρύτερης περιοχής. Αν και το επίπεδο περίθαλψης δεν είναι αυστηρά διαβαθμισμένο, παρατηρείται ότι η υποδομή της θεωρούμενης τριτοβάθμιας περίθαλψης (υλικοτεχνική και ανθρώπινο δυναμικό) είναι συγκεντρωμένη κοντά στην πόλη της Πάτρας. Ιδιαίτερο ρόλο παίζει η λειτουργία του Περιφερειακού Πανεπιστημιακού Νοσοκομείου της Πάτρας με την ενεργοποίηση του σε πρωτοποριακές ιατρικές εφαρμογές.

Παρ' όλα αυτά, το επίπεδο παροχής υπηρεσιών στον κλάδο της υγείας δεν είναι ικανοποιητικό. Αυτό οφείλεται κυρίως στους ακόλουθους λόγους:

Συγκέντρωση των υπηρεσιών υγείας κυρίως στην πόλη της Πάτρας.

- Αυξημένες απαιτήσεις ως προς την ποιότητα των παρεχομένων υπηρεσιών υγείας.
- Ελλιπής ανάπτυξη όλων των νοσοκομειακών ιδρυμάτων ως προς τον αριθμό των ειδικοτήτων.
- Ελλείψεις στις κτιριακές υποδομές και στον εργαστηριακό εξοπλισμό.
- Ελλιπής ανάπτυξη ιατρικών υπηρεσιών σύμφωνα με τις ανάγκες ορισμένων περιοχών.
- Έλλειψη ενός συνολικού σχεδίου εξειδίκευσης, συνεργασιών και δικτύωσης των νοσοκομειακών μονάδων.

Όσον αφορά στις παρεχόμενες προνοιακές υπηρεσίες, στην Περιφέρεια Δυτικής Ελλάδας λειτουργεί ήδη ένας σημαντικός αριθμός παιδικών σταθμών, που όμως δεν καλύπτει πλήρως τις υπάρχουσες ανάγκες. Λειτουργούν επίσης αρκετά ιδρύματα περίθαλψης ηλικιωμένων και ατόμων με ειδικές ανάγκες, που όμως δεν αποτελούν μέρος ενός συνολικού σχεδιασμού, με αποτέλεσμα την έλλειψη συνεργίας και συμπληρωματικότητας των δράσεων τους, εις βάρος του επιδιωκόμενου κοινωνικού οφέλους. Στον τομέα αυτό παρατηρούνται κυρίως προβλήματα ελλείψεων:

- στις κτιριακές υποδομές,
- στον εξοπλισμό,
- στην εξειδίκευση υπηρεσιών και ειδικευμένου προσωπικού και

- στην απουσία συνολικής θεώρησης των σχετικών θεμάτων και συνεργασιών μεταξύ των Ιδρυμάτων.

## **ΒΙΒΛΙΟΓΡΑΦΙΑ**

### **ΕΛΛΗΝΙΚΗ**

Ο ρόλος της αυτοδιοίκησης στην ανάπτυξη της περιφέρειας (πρακτικά 2ου Συνεδρίου, Βόλος 03/12/2005)

ΤΕΧΝΟΠΟΛΕΙΣ – νέο μέσο της περιφερειακής πολιτικής

Η Περιφερειακή Πολιτική της Ε.Ε και των χωρών – μελών της, NORBERT VANHONNE – LEO H. KLAASEN

Η ανάπτυξη των ελληνικών πόλεων «Διεπιστημονικές προσεγγίσεις Αστικής Ανάλυσης και Πολιτικής», Οικονόμου Δημήτριος – Πετράκος Γεώργιος

Στρατηγική των επιχειρήσεων: Ελληνική και Διεθνής εμπειρία, Παπαδάκης Βασίλης, Αθήνα 2002

### **ΠΕΡΙΟΔΙΚΑ**

Ενημέρωση 03/2006

Ενημέρωση 06/2006

Ενημέρωση 10/2006

Οικονομικός 17/02/2000

Οικονομικός 17/02/2005

### **ΗΛΕΚΤΡΟΝΙΚΗ**

[www.achaia.gr](http://www.achaia.gr)

[www.aitria.gr](http://www.aitria.gr)

[www.ditikiellada.gov.gr](http://www.ditikiellada.gov.gr)

[www.nailias.gr](http://www.nailias.gr)

[www.statistics.gr](http://www.statistics.gr)

[www.westerngreece.gr](http://www.westerngreece.gr)

## 2<sup>ο</sup> ΚΕΦΑΛΑΙΟ

### 2. Περιφερειακό Ταμείο Ανάπτυξης Περιφέρειας Δυτικής Ελλάδας



## 2.1 Σύσταση

Το Περιφερειακό Ταμείο Ανάπτυξης της Π.Δ.Ε συστάθηκε στην έδρα της Περιφέρειας το 1998, βάσει του άρθρου 53 του Ν. 2218/1994 όπως αυτός τροποποιήθηκε με τους Ν. 2307/1995 και του Ν. 2647/1998. Αποτελεί Νομικό Πρόσωπο Ιδιωτικού Δικαίου μη Κερδοσκοπικού Χαρακτήρα και εποπτεύεται από το Υπουργείο Εσωτερικών, Δημόσιας Διοίκησης και Αποκέντρωσης.

Το νομικό πλαίσιο λειτουργίας του ΠΤΑ είναι καινοτόμο. Ο νομοθέτης το όρισε Ν.Π.Ι.Δ. με βούληση να γίνει εργαλείο ανάπτυξης, μηχανισμός ευέλικτος λειτουργώντας με ιδιωτικοοικονομικό τρόπο, έτσι που να μπορεί να συμβάλλει ουσιαστικά στην δυναμική προώθηση της ανάπτυξης των περιφερειών της χώρας. Η χρονική στιγμή της δημιουργίας συνέπεσε με την διοικητική αναδιοργάνωση του κράτους και την προετοιμασία του Γ' ΚΠΣ.

Η νομοθεσία που διέπει το ΠΤΑ είναι οι :

- Ν. 2218/94 (ιδρυτικός νόμος των Περιφερειακών ταμείων όπως τροποποιήθηκε)
- ΚΑΝ. 2141/98 (κανονισμός οικονομικής διοίκησης και διαχείρισης όπως τροποποιήθηκε)
- ΚΑΝ. 4683/98 (κανονισμός προσωπικού των Περιφερειακών Ταμείων Ανάπτυξης όπως τροποποιήθηκε)

## 2.2 Σκοπός ίδρυσης και οι αρμοδιότητες

Έχοντας ως βασικό σκοπό ίδρυσης την υποστήριξη των αναπτυξιακών πολιτικών της περιφέρειας, το Π.Τ.Α Π.Δ.Ε ασκεί βάση του ιδρυτικού του νόμου τις κάτωθι αρμοδιότητες :

Ενίσχυση του επιτελικού έργου της Περιφέρειας στο στρατηγικό σχεδιασμό, τη χάραξη, την παρακολούθηση και την αξιολόγηση της Περιφερειακής Πολιτικής στους τομείς ευθύνης της.

Τεχνική υποστήριξη της Περιφέρειας, όπως εκπόνηση μελετών, ερευνών και εφαρμογή προγραμμάτων.

Άσκηση της Ταμειακής τους Διαχείρισης.

Συμμετοχή σε προγράμματα της Ευρωπαϊκής Επιτροπής.

Σύναψη Δανείων με χρηματοδοτικούς φορείς του εσωτερικού και εξωτερικού για την εκτέλεση των έργων, την παροχή υπηρεσιών και την εφαρμογή προγραμμάτων.

Επιβολή, Βεβαίωση, Είσπραξη Τελών Δικαιωμάτων, Εισφορών υπέρ Ταμείου μετά από έγκριση του Περιφερειακού Συμβουλίου.

Παροχή υπηρεσιών, εκτέλεση εργασιών και διεξαγωγή ερευνών, εκπόνηση αναπτυξιακών, τεχνικοοικονομικών, οργανωτικών μελετών και εφαρμογή προγραμμάτων που αναθέτουν στο ταμείο άλλοι φορείς.

## 2.3 Οργανωτική Δομή – Διάρθρωση

### 2.3.1 Όργανα διοίκησης

Όργανα διοίκησης του Π.Τ.Α Π.Δ.Ε αποτελούν το επταμελές Διοικητικό Συμβούλιο και ο Πρόεδρος του, που είναι ο εκάστοτε Γενικός Γραμματέας της περιφέρειας. Η θητεία τους δε, είναι τετραετή. Το Δ.Σ συγκροτείται με απόφαση του Γενικού Γραμματέα της περιφέρειας σύμφωνα με το άρθρο 54 του Ν. 2218/1994.

Πρόεδρος Διοικητικού Συμβουλίου (Γενικός Γραμματέας - Σπύρος Σπυρίδων) : είναι εκπρόσωπος της Κυβέρνησης και υπεύθυνος για την άσκηση της κυβερνητικής πολιτικής για τα θέματα που αφορούν την Περιφέρεια. Ο Γενικός Γραμματέας προϊστάται όλων των υπηρεσιών της Π.Δ.Ε. Κατευθύνει, συντονίζει, εποπτεύει και ελέγχει την δράση των Υπηρεσιών και των υπαλλήλων της Περιφέρειας και μπορεί να επιβάλλει την ποινή της επίπληξης και του προστίμου μέχρι και των αποδοχών ενός μηνός. Επίσης προϊστάται των αστυνομικών, πυροσβεστικών και λιμενικών υπηρεσιών στην Περιφέρεια. Επιπλέον προεδρεύει του περιφερειακού συμβουλίου και του Π.Τ.Α.

Ένας εκπρόσωπος της Τ.Ε.Δ.Κ.

Ένας εκπρόσωπος της Νομαρχιακής Αυτοδιοίκησης.

Ένας εκπρόσωπος των Επιμελητηρίων (εργοδοτικές οργανώσεις).

Ένας εκπρόσωπος των Εργατικών Ενώσεων (εργατικές ενώσεις).

2 Διευθυντές Υπηρεσιών της Περιφέρειας οριζόμενοι από τον Γενικό Γραμματέα.

Το Δ.Σ επιμελείται των υποθέσεων και των συμφερόντων του Ταμείου, αποφασίζει για κάθε θέμα σχετικό με τις αρμοδιότητές του, εκτός των θεμάτων που ανήκουν στην αποκλειστική αρμοδιότητα του Προέδρου (άρθρο 54 του Ν. 2218/1994).

Οι αρμοδιότητές του Διευθυντή είναι:

Προϊστανται όλων των Τμημάτων και ευθύνεται για την αποτελεσματική και αποδοτική λειτουργία τους, προγραμματίζοντας, οργανώνοντας, συντονίζοντας και ελέγχοντας τις δραστηριότητές τους.

Ο Διευθυντής των υπηρεσιών ασκεί τις αρμοδιότητες που του εκχωρεί ο Πρόεδρος του Δ.Σ. με απόφαση του.

#### Ειδικότερα ο Διευθυντής του Ταμείου:

Μεριμνά για την με αποδοτικό τρόπο εκτέλεση των κάθε φύσης αποφάσεων του Διοικητικού Συμβουλίου και του Προέδρου, ενημερώνοντας τους υπευθύνους των Τμημάτων, παρακολουθώντας και συντονίζοντας τις εργασίες του συνόλου των Υπηρεσιών του Π.Τ.Α.

Εισηγείται στον Πρόεδρο τα Ετήσια Προγράμματα Δράσης του Ταμείου, (Προγράμματα Λειτουργίας κ.τ.λ.), τα οποία συντάσσονται σε συνεργασία με τους υπευθύνους των Τμημάτων. Μεριμνά για την έγκαιρη ετοιμασία των προϋπολογισμών δράσης και λειτουργίας και των περιοδικών οικονομικών απολογισμών και ενημερώνει σχετικά τον Πρόεδρο του Δ.Σ. και το Διοικητικό Συμβούλιο.

Ενημερώνει τον Πρόεδρο και το Δ.Σ. για την πορεία υλοποίησης των εγκεκριμένων Προγραμμάτων και γενικά για την εκτέλεση των αποφάσεών του.

Εισηγείται στο Διοικητικό Συμβούλιο την τροποποίηση των Προγραμμάτων Δράσης του Π.Τ.Α, όταν θεωρείται απαραίτητο ανάλογα με την εξέλιξη τους ή με βάση τις μεταβολές των αντικειμενικών συνθηκών.



Προεδρεύει στο Διοικητικό Συμβούλιο Συντονισμού και συντονίζει τις δραστηριότητες που ανατίθενται στους υπευθύνους των Τμημάτων.

Οργανώνει, συντονίζει και ελέγχει τις δραστηριότητες των υπηρεσιών κατά τρόπο ώστε να υλοποιούνται αποδοτικά και αποτελεσματικά τα προγράμματα δράσης ή οι συγκεκριμένες αποφάσεις και εντολές του Δ.Σ.

Συνεργάζεται με προϊσταμένους άλλων διοικητικών ενοτήτων των υπηρεσιών της Περιφέρειας καθώς και με τους τοπικούς ή κεντρικούς φορείς που σχετίζονται με τις λειτουργίες του Ταμείου.

Μεριμνά για την ετοιμασία των κάθε φύσης Κανονισμών που αφορούν στις διαδικασίες λειτουργίας των υπηρεσιών και υποβάλλει τους Κανονισμούς αυτούς προς έγκριση από το Δ.Σ. Εισηγείται, όταν χρειάζεται, τη μεταβολή διατάξεων των Κανονισμών αυτών. Παρακολουθεί και ευθύνεται για την εφαρμογή των προηγούμενων Κανονισμών.

Μεριμνά για την βελτίωση της αποτελεσματικότητας δράσης του Υπηρεσιακού Μηχανισμού, την προσαρμογή της λειτουργίας του στις ανάγκες της περιφέρειας και τη βελτίωση της απόδοσης του στελεχιακού δυναμικού και των τεχνικών μέσων του Ταμείου.

Έχει την ευθύνη όλων των εγγράφων των υπαλλήλων των Τμημάτων που εποπτεύεται καθώς και των εισηγήσεών τους προς τα ανώτερα ιεραρχικά επίπεδα εκτός εκείνων που αναφέρονται σε αρμοδιότητες που έχουν αποκεντρωθεί στα Τμήματα.

Τον Διευθυντή απόντα ή κωλύόμενο αναπληρώνει ο Υπεύθυνος Τμήματος που ορίζεται με απόφαση του Προέδρου.

### **Αρμοδιότητες της Νομικής Υπηρεσίας:**

- Νομική υποστήριξη των υπηρεσιών και των οργάνων διοίκησης του Ταμείου.
- Νομική τεκμηρίωση των θεμάτων της ημερήσιας διάταξης των συνεδριάσεων του Δ.Σ - Παροχή βοήθειας στην διατύπωση των αποφάσεων του Δ.Σ. και του Προέδρου.
- Γνωμοδοτήσεις επί νομικών ζητημάτων. Παροχή νομικών συμβουλών.
- Νομική επεξεργασία συμβάσεων συμβολαίων, συμβάσεων εργασίας και έργου, διακηρύξεων δημοπρασιών κλπ.
- Συστηματική παρακολούθηση του δημοσίου, ιδιωτικού και ευρωπαϊκού δικαίου που αφορά το Ταμείο.
- Χειρισμός δικαστικών υποθέσεων και διαφορών του Ταμείου με τρίτους και υπεράσπιση των δικαιωμάτων και συμφερόντων του. Παραστάσεις σ' όλα τα δικαστήρια για υποθέσεις του Ταμείου.
- Τήρηση του αναγκαίου αρχείου της υπηρεσίας για να ανταποκριθεί στις προηγούμενες δραστηριότητες. (Συγκέντρωση νόμων, διαταγμάτων, γνωμοδοτήσεων, αποφάσεων και νομολογίας που αφορούν τα θέματα που απασχολούν το Ταμείο).

## 2.4 Οργανόγραμμα Τμημάτων



### 2.4.1 Τμήματα

#### 1. Οικονομικής Διαχείρισης Επενδυτικών Προγραμμάτων:

Οι αρμοδιότητες του τμήματος είναι οι εξής:

Έχει συμμετοχή στην κατάρτιση του Ετήσιου Περιφερειακού Προγράμματος Δημοσίων Επενδύσεων και στην κατάρτιση του προϋπολογισμού άλλων αναπτυξιακών προγραμμάτων.

Παρακολουθεί την πορεία εκτέλεσης των έργων του ΕΠΠΔΕ και συνολικά των προγραμμάτων από οικονομικής άποψης και σύνταξης περιοδικών, χρηματοοικονομικών εκθέσεων προόδου της πορείας υλοποίησής τους, καθώς και του ετήσιου οικονομικού απολογισμού.

Συνεργάζεται με τις αρμόδιες αρχές για την μεταφορά στο Ταμείο των αναγκαίων πιστώσεων για τις χρηματοδοτήσεις της Π.Δ.Ε.

#### 2. Τμήμα Επιστημονικοτεχνικής Υποστήριξης και Υλοποίησης Προγραμμάτων:

Οι αρμοδιότητες του τμήματος είναι οι εξής:

Παρέχει επιστημονική και τεχνική υποστήριξη της περιφέρειας και ιδίως στον τομέα της εκπόνησης μελετών-ερευνών και προγραμμάτων για την αποδοτικότερη αξιοποίηση των πόρων.

Συμμετέχει σε προγράμματα της Ευρωπαϊκής Επιτροπής.  
 Ενημερώνει – πληροφορεί και παρέχει τεχνική βοήθεια για τη δυνατότητα συμμετοχής σε προγράμματα της Ευρωπαϊκής Επιτροπής.  
 Διενεργεί έρευνες – εκπονεί μελέτες.  
 Άλλη μια δραστηριότητα του είναι η Τεκμηρίωση – Στατιστική – Τήρηση αρχείου μελετών που αφορούν στην Περιφέρεια.  
 Μηχανοργανώνει και γενικότερα αξιοποιεί την πληροφορική προς όφελος των υπηρεσιών του Ταμείου και της Περιφέρειας.

### 3.Τμήμα Οικονομικών Υπηρεσιών:

*Οι αρμοδιότητες του τμήματος είναι οι εξής:*

Σύνταξη και παρακολούθηση υλοποίησης ετήσιου προϋπολογισμού εσόδων, εξόδων, έργων και επενδύσεων του Ταμείου. Σύνταξη ισολογισμού, απολογισμού και λογαριασμού αποτελεσμάτων χρήσης.

Έλεγχος των δαπανών.

Σύναψη δανείων.

Παρακολούθηση εσόδων / δαπανών, διεκπεραίωση λογιστικών εργασιών.

Ταμειακή Διαχείριση (εισπράξεις – πληρωμές) του Ταμείου.

### 4.Τμήμα Διοικητικών Υπηρεσιών:

*Οι αρμοδιότητες του τμήματος είναι οι εξής:*

Γραμματειακή υποστήριξη του Προέδρου του Π.Τ.Α Π.Δ.Ε και του Δ.Σ.

Δημόσιες σχέσεις – Δημοσιότητα.

Εργασιακά θέματα.

Οργανωτική προετοιμασία συνεδριάσεων Δ.Σ.

## 2.5 Προσωπικό στελέχωσης του Π.Τ.Α

<b>ΔΙΕΥΘΥΝΤΗΣ Π.Τ.Α Π.Δ.Ε</b>			
<b>ΟΝΟΜ/ΜΟ</b>	<b>ΙΔΙΟΤΗΤΑ</b>	<b>ΕΙΔΙΚΟΤΗΤΑ</b>	<b>E-MAIL</b>
Βαλληνδράς Κων/νος	Διευθυντής	ΠΕ Μηχανικών	<a href="mailto:kvalindras@ptapde.gr">kvalindras@ptapde.gr</a>
<b>ΑΝΑΠΛΗΡΩΤΗΣ ΔΙΕΥΘΥΝΤΗΣ Π.Τ.Α Π.Δ.Ε</b>			
Παπασημακόπουλος Χρήστος	Αναπληρωτής Διευθυντής		
<b>ΤΜΗΜΑ ΟΙΚΟΝΟΜΙΚΗΣ ΔΙΑΧΕΙΡΙΣΗΣ ΕΠΕΝΔΥΤΙΚΩΝ ΠΡΟΓΡΑΜΜΑΤΩΝ</b>			
Σιδέρης Ιωάννης	Προϊστάμενος	ΠΕ Διοικητικό-ύ-Οικονομικού	<a href="mailto:jsideris@ptapde.gr">jsideris@ptapde.gr</a>
Σταθοπούλου Σοφία	Αναπληρωτής Προϊστάμενος	ΠΕ Διοικητικό-ύ-Οικονομικού	<a href="mailto:ssstathopoulou@ptapde.gr">sstathopoulou@ptapde.gr</a>
Πραντάλου Αλεξάνδρα	Υπάλληλος	ΔΕ Διοικητικό-ύ-Οικονομικού	-
Κάζου Σοφία	Υπάλληλος	ΔΕ Διοικητικό-ύ-Οικονομικού	-
<b>ΤΜΗΜΑ ΕΠΙΣΤΗΜΟΝΙΚΟΤΕΧΝΙΚΗΣ ΥΠΟΣΤΗΡΙΞΗΣ ΚΑΙ ΥΛΟΠΟΙΗΣΗΣ</b>			

<b>ΠΡΟΓΡΑΜΜΑΤΩΝ</b>			
Μίχος Στέφανος	Προϊστάμενος	ΕΕ Πληροφορικής	<a href="mailto:smichos@ptapde.gr">smichos@ptapde.gr</a>
Τζομάκας Χρήστος	Αναπληρωτής Προϊστάμενος	ΠΕ Πληροφορικής	<a href="mailto:ctzomakas@ptapde.gr">ctzomakas@ptapde.gr</a>
Παπαχριστόπουλος Ευστάθιος	Υπάλληλος	ΕΕ Περιβάλλοντος	-
Κουμανιώτης Δημήτριος	Υπάλληλος	ΠΕ Διοικητικού-Οικονομικού	-
Βερυκίου Βαρβάρα	Υπάλληλος	ΠΕ Μηχανικών	-
Πετράκη Μάγδα	Υπάλληλος	ΠΕ Διοικητικού-Οικονομικού	-
Χαιρέτη Μαρία	Υπάλληλος	ΤΕ Λογιστών	-
<b>ΤΜΗΜΑ ΟΙΚΟΝΟΜΙΚΩΝ ΥΠΗΡΕΣΙΩΝ</b>			
Καλλίτσης Νικόλαος	Προϊστάμενος	ΠΕ Διοικητικού-Οικονομικού	<a href="mailto:nkalitsis@ptapde.gr">nkalitsis@ptapde.gr</a>
Σταυροπούλου Δήμητρα	Αναπληρωτής Προϊστάμενος	ΠΕ Διοικητικού-Οικονομικού	<a href="mailto:dstauropoulou@ptapde.gr">dstauropoulou@ptapde.gr</a>
Μπινογιάννη Παναγιώτα	Υπάλληλος	ΔΕ Διοικητικού-Οικονομικού	<a href="mailto:pbinogianni@ptapde.gr">pbinogianni@ptapde.gr</a>
Γεωργικοπούλου Μαρία	Υπάλληλος	ΔΕ Διοικητικού-Οικονομικού	-
Αθανασοπούλου Ιωάννα	Υπάλληλος	ΔΕ Διοικητικού-Οικονομικού	-
<b>ΤΜΗΜΑ ΔΙΟΙΚΗΤΙΚΩΝ ΥΠΗΡΕΣΙΩΝ</b>			
Παπαχριστοπούλου Μαρία	Προϊστάμενος	ΠΕ Διοικητικού-Οικονομικού	<a href="mailto:mpapaxristopoulou@ptapde.gr">mpapaxristopoulou@ptapde.gr</a>
Μασσαρά Γεωργία	Υπάλληλος	ΔΕ Διοικητικού-Οικονομικού	-
Μπανιάς Παναγιώτης	Υπάλληλος	ΔΕ Τεχνικών	-
Μπατζή Χαρίκλεια	Υπάλληλος	ΔΕ Γραμματέων	-
Βαρβαρέσου Αντιόπη	Υπάλληλος	ΔΕ Γραμματέων	-
Διαμάντης Νικόλαος	Υπάλληλος	ΔΕ Οδηγών	-
Ορφανός Γεώργιος	Υπάλληλος	ΠΕ Φιλολόγων	<a href="mailto:qhorfanos@ptapde.gr">qhorfanos@ptapde.gr</a>
Κουκουλομάτη Κατερίνα	Υπάλληλος	ΠΕ Διοικητικού-Οικονομικού	<a href="mailto:kkoukoulomati@ptapde.gr">kkoukoulomati@ptapde.gr</a>
Βγενόπουλος Ντίνος	Υπάλληλος	ΔΕ Διοικητικού-Οικονομικού	-
Φραγκισκάτου Εριέτη	Υπάλληλος	ΔΕ Διοικητικού-Οικονομικού	-
<b>NOMIKH YΠHPECΙΑ</b>			
Γιοβάνης Θεόδωρος	-	Δικηγόρος	<a href="mailto:lawoffice@ptapde.gr">lawoffice@ptapde.gr</a>

## 2.6 Οικονομική Διαχείριση Π.Τ.Α Π.Δ.Ε

### *Πόροι – Έσοδα Π.Τ.Α Π.Δ.Ε*

Οι πόροι του Π.Τ.Α Π.Δ.Ε προέρχονται από:

- Ποσοστό από τις χρηματοδοτήσεις τις οποίες διαχειρίζεται, προοριζόμενο με απόφαση των Υπουργών Εθνικής Οικονομίας και Εσωτερικών
- Έσοδα από την επιβολή τελών, δικαιωμάτων και εισφορών
- Έσοδα από την συμμετοχή σε προγράμματα της Ευρωπαϊκής Ένωσης
- Έσοδα από τη σύναψη δανείων
- Έσοδα από την παροχή υπηρεσιών, την εκτέλεση εργασιών, τη διεξαγωγή ερευνών και την εκπόνηση μελετών και προγραμμάτων
- Έσοδα από κάθε είδους επιχορηγήσεις
- Έσοδα από δωρεές, κληροδοτήματα, κληρονομίες
- Έσοδα από την περιουσία του ταμείου
- Έσοδα από κάθε άλλη πηγή

Η οικονομική διαχείριση του ταμείου γίνεται με το δικό του προϋπολογισμό εσόδων και εξόδων. Το οικονομικό έτος συμπίπτει με το ημερολογιακό. Το ταμείο έχει δική του ταμειακή υπηρεσία και διατάκτης των δαπανών του είναι ο Πρόεδρος, αναπληρωμένος από το νόμιμο αναπληρωτή του.

Σε όσους κάνουν χρήση σημαντικών έργων τα οποία εκτελούνται με δαπάνες του ταμείου ή των υπηρεσιών οι οποίες παρέχονται με μέριμνα και δαπάνες του ταμείου, το ταμείο δικαιούται να επιβάλλει τέλη ή δικαιώματα τα οποία ορίζονται με απόφαση του διοικητικού του συμβουλίου.

## 2.7 Κανονισμοί Λειτουργίας

### *Κανονισμοί Προσωπικού και Οικονομικής Διαχείρισης*

Με απόφαση του Υπουργού Εσωτερικών Δημόσιας Διοίκησης και Αποκέντρωσης καταρτίστηκε ο κανονισμός προσωπικού του ταμείου, με τον οποίο καθορίστηκαν οι θέσεις του προσωπικού, οι θέσεις ειδικών επιστημόνων, τα προσόντα, ο τρόπος πρόσληψης του προσωπικού, το μισθολόγιο και κάθε άλλη αναγκαία λεπτομέρεια.

Με απόφαση, επίσης, του Υπουργού Εσωτερικών Δημόσιας Διοίκησης και Αποκέντρωσης, καταρτίστηκε ο κανονισμός της οικονομικής διοίκησης και διαχείρισης με τον οποίο θεσπίζονται οι διαδικασίες της οικονομικής λειτουργίας του Π.Τ.Α. (λογιστικά βιβλία, λογιστικό σχέδιο, πληρωμές, εισπράξεις, απολογισμός, ισολογισμός) του εσωτερικού ελέγχου, του τακτικού και έκτακτου ελέγχου καθώς και οι διαδικασίες προμηθειών, παροχής υπηρεσιών, διεξαγωγής ερευνών και εκπόνησης αναπτυξιακών, τεχνοοικονομικών και οργανωτικών μελετών.

Με απόφαση του διοικητικού συμβουλίου του ταμείου μπορεί να συντάσσονται και άλλοι κανονισμοί, που κρίνονται απαραίτητοι για τη λειτουργία του, όπως ο κανονισμός λειτουργίας του Διοικητικού Συμβουλίου.

## **ΒΙΒΛΙΟΓΡΑΦΙΑ**

### **ΠΕΡΙΟΔΙΚΑ**

Οικονομικός (17/02/2000)

### **ΕΝΗΜΕΡΩΤΙΚΟ ΕΝΤΥΠΟ ΥΛΙΚΟ**

Η Δυτική Ελλάδα στα καλύτερά της, Ιούνιος 2006, Π.Τ.Α Π.Δ.Ε

### **ΗΛΕΚΤΡΟΝΙΚΗ**

[www.ditikiellada.gov.gr](http://www.ditikiellada.gov.gr)

[www.ptapde.gr](http://www.ptapde.gr)

[www.ypes.gr](http://www.ypes.gr)

## 3<sup>ο</sup> ΚΕΦΑΛΑΙΟ

### 3. Στρατηγική και Στόχοι του Π.Τ.Α Π.Δ.Ε



## Εισαγωγή

Στελεχωμένο με έμπειρο προσωπικό υψηλής επιστημονικής κατάρτισης το Π.Τ.Α Π.Δ.Ε αποτελεί ένα εργαλείο στα χέρια της Περιφερειακής Ανάπτυξης. Οι βασικοί του στόχοι είναι εναρμονισμένοι με την αναπτυξιακή στρατηγική της Περιφέρειας και οι δράσεις του λειτουργούν παράλληλα και συμπληρωματικά με τους άξονες προτεραιότητας και τις δράσεις του Περιφερειακού Επιχειρησιακού Προγράμματος της Περιφέρειας Δυτικής Ελλάδας

Η αναπτυξιακή στρατηγική της Περιφέρειας έχει ως απώτερο στόχο την μακροπρόθεσμη οικονομική ανάπτυξη της περιοχής και την κοινωνική ευημερία και συνοχή. Οι βασικοί πυλώνες – άξονες προτεραιότητας της στρατηγικής αυτής είναι:

1. Η ενίσχυση της γεωγραφικής θέσης της Περιφέρειας και η ανάδειξη της ως η πύλη της Ελλάδος προς τη δύση.
2. Η πολιτιστική και τουριστική ανάπτυξη της Περιφέρειας αξιοποιώντας τα αποτελέσματα των Ολυμπιακών Αγώνων του 2004.
3. Η ενίσχυση της ανταγωνιστικότητας των ΜΜΕ μέσω της διάδοσης της καινοτομίας και η επέκταση της βιομηχανικής βάσης της Περιφέρειας.
4. Η αστική ανάπλαση και η βελτίωση της ποιότητας ζωής στην Περιφέρεια
5. Η ενίσχυση της απασχόλησης και η περαιτέρω εξειδίκευση του ανθρώπινου δυναμικού της Περιφέρειας.
6. Αειφόρος αγροτική ανάπτυξη της Περιφέρειας.

Ιδιαίτερη βαρύτητα και εστίαση δίνεται στην ενίσχυση της ανταγωνιστικότητας της Περιφερειακής οικονομίας μέσω της εισαγωγής της καινοτομίας και της δημιουργίας εξωστρεφούς κουλτούρας στις μικρομεσαίες επιχειρήσεις της Περιφέρειας, στην ανάπτυξη συνεργασιών μεταξύ έρευνας και παραγωγής καθώς επίσης και στην ανάπτυξη καινοτόμων μεθόδων για την ενίσχυση της απασχόλησης, με απώτερο στόχο την επίτευξη της αειφορίας στα πλαίσια μιας περιφερειακής οικονομίας της γνώσης.

Οι ανωτέρω στρατηγικές ανάπτυξης της περιφέρειας αντικατοπτρίζονται πλήρως στα στοχευόμενα έργα και τις συντονισμένες δράσεις του Π.Τ.Α Π.Δ.Ε .

### 3.1 Δραστηριότητες και υπηρεσίες

Οι κύριες δραστηριότητες του Π.Τ.Α Π.Δ.Ε έχουν ως σκοπό την παροχή βοήθειας προς την περιφερειακή διοίκηση και άλλους φορείς της τοπικής αυτοδιοίκησης και νομικά πρόσωπα του δημοσίου σχετικά με την οικονομική διαχείριση επενδυτικών προγραμμάτων αλλά και την αξιοποίηση εθνικών και κοινοτικών πόρων με στόχο την αειφόρο ανάπτυξη.

Επιπλέον, το Π.Τ.Α Π.Δ.Ε έχει να επιδείξει ενεργό δράση σε πολλούς τομείς δραστηριοτήτων της κοινωνικής και οικονομικής ζωής της περιφέρειας:

- Διαχείριση και υλοποίηση Ευρωπαϊκών Προγραμμάτων για την καινοτομία.
- Συμμετοχή σε διαπεριφερειακά έργα.
- Εκπόνηση μελετών και ερευνών αναπτυξιακού χαρακτήρα για τοπικούς φορείς.
- Συμμετοχή σε εθνικά και διεθνή δίκτυα.



- Συνδιοργάνωση εκδηλώσεων οικονομικού, αναπτυξιακού και πολιτιστικού περιεχομένου.
- Συμμετοχή σε εκθέσεις και συνέδρια, ενημερωτικές ημερίδες, εκδόσεις, εκπροσώπηση της περιφέρειας στις Βρυξέλλες με τοπικά γραφεία διασύνδεσης.
- Συμμετοχή ως βασικός εταίρος σε εταιρείες και κοινοπραξίες.

### 3.1.1 Μελέτες Αναπτυξιακού Χαρακτήρα

- Μελέτη εισαγωγής Φυσικού Αερίου στην Δυτική Ελλάδα.
- Μελέτη αποτύπωσης και βελτίωσης της περιφερειακής καινοτομίας στην Π.Δ.Ε.
- Μελέτη δημιουργίας ICT cluster στην Π.Δ.Ε.
- Μελέτη αγοράς εργασίας στην Π.Δ.Ε.
- Πραγματογνωμοσύνη Αποτύπωσης Κυκλοφοριακής Κατάστασης στην Πάτρα.
- Εμπειρογνωμοσύνη περιβαλλοντικών επιπτώσεων και πραγματογνωμοσύνη σκοπιμότητας και οικονομικής βιωσιμότητας ΒΙΟΠΑ Πατρών.
- Χωροταξική εμπειρογνωμοσύνη για τον εντοπισμό ανοικτών ή κλειστών χώρων για την δημιουργία καταυλισμών για ευαίσθητες ομάδες πληθυσμού.
- Μελέτη και Αποτύπωση υφιστάμενης κατάστασης και διαμόρφωσης προτάσεων με στόχο την ανάπτυξη του Ν. Αιτωλοακαρνανίας.
- Εμπειρογνωμοσύνη για την περιβαλλοντική εκτίμηση και αξιολόγηση ΧΥΤΑ Ν. Ηλείας.
- Μελέτη για την επανεργοποίηση περιοχής ολοκληρωμένης τουριστικής ανάπτυξης Ν. Αιτωλοακαρνανίας.

*Τα στοιχεία αυτά δόθηκαν ύστερα από δική μου αίτηση στο Περιφερειακό Ταμείο Ανάπτυξης. Για περαιτέρω όμως πληροφορίες ο κύριος Μίχος Στέφανος, εμπειρογνώμονας στα περιφερειακά ζητήματα καινοτομίας μου απάντησε πως ότι είναι ανακοινώσιμο σχετικά με τα στοιχεία που ζήτησα, βρίσκεται στη σελ. 8 του ενημερωτικού εντύπου του Π.Τ.Α Π.Δ.Ε τα οποία ήδη έχω αναφέρει παραπάνω. Όταν επικαιροποιηθεί η έκδοση αυτή, θα δοθούν περισσότερα συμπληρωματικά στοιχεία σχετικά με τις δραστηριότητες του Π.Τ.Α Π.Δ.Ε στον τομέα αυτό. Ο κύριος Μίχος κατέληξε λέγοντας πως γενικότερα, το Π.Τ.Α Π.Δ.Ε προσπαθεί (στο βαθμό που έχει τους απαραίτητους πόρους) να στηρίζει την υλοποίηση του Π.Ε.Π Δυτικής Ελλάδας με συμπληρωματικές ενέργειες όπως τα παραπάνω και μέχρι στιγμής τα καταφέρνει καλά.*

### 3.1.2 Ελληνικά Επιχειρησιακά Προγράμματα

- Πρόγραμμα «Πολιτεία».
- Πρόγραμμα «Κοινωνία της Πληροφορίας».
- Πρόγραμμα «Ανταγωνιστικότητα»

### 3.1.3 Ευρωπαϊκά Προγράμματα και Διαπεριφερειακές Συνεργασίες

- Πρόγραμμα Καινοτόμων Δράσεων (ΕΤΠΑ).
- Πρόγραμμα Περιφερειακής Στρατηγικής για την ΚτΠ (ΕΤΠΑ).
- 2 Προγράμματα Καινοτόμων Μέτρων (ΕΚΤ).
- 11 Διαπεριφερειακά Έργα (INTERREG).
- Πρόγραμμα για τη βιομηχανική έρευνα (Πρόγραμμα Πλαίσιο 6).

### 3.1.4 Δίκτυα Συνεργασίας

- Εθνικό Δίκτυο Καινοτομίας.
- Innovating Regions in Europe (IRE Network). (Περιοχές καινοτομίας στην Ευρώπη)
- European Regions Knowledge Based Innovation Network (ERIK+). (Ευρωπαϊκό δίκτυο καινοτομίας περιοχών βασισμένο στη γνώση)
- Environment Platform of Regional Offices (EPRO). (Πλατφόρμα περιβάλλοντος των περιφερειακών γραφείων)

### 3.1.5 Συνδιοργανώσεις Εκδηλώσεων

- «Πολιτιστική Πρωτεύουσα της Ευρώπης Πάτρα 2006».
- «MONEY SHOW» Πάτρας.
- «Ανάπτυξη του Real-Estate στη Δυτική Ελλάδα : ευκαιρίες και προοπτικές».
- Εκδηλώσεις Αγροτοπεριβαλλοντικής Ενημέρωσης.
- 1ο Διεθνές Συνέδριο Βιολογικής Κτηνοτροφίας.
- 2ο Συνέδριο Μέτρησης Αποτελεσματικότητας και Παραγωγικότητας.
- Συνέδριο με θέμα «Αναπτυξιακές Δυνατότητες και Προβλήματα της Αιτωλο-ακαρνανίας».
- Συνέδριο με θέμα «Τα Προβλήματα του Εμπορίου των ΜΜΕ και πολύ μικρών επιχειρήσεων».
- Συνέδριο «ΓΕΦΥΡΕΣ».
- Αγώνας για Ηλιακά Οχήματα «ΦΑΕΘΩΝ 2004».

### 3.1.6 Συμμετοχή σε Εκθέσεις

- Έκθεση Τουριστικής Προβολής της Π.Δ.Ε στην Θεσσαλονίκη.
- Έκθεση Τουριστικής Προβολής της Π.Δ.Ε στις Βρυξέλλες.
- «Πάρκο Ελληνικού Πολιτισμού» στο Πεδίο του Άρεως.
- Έκθεση Πολιτιστικής Κληρονομιάς και Περιβαλλοντικής Δράσης.
- Έκθεση Γεωργικών Μηχανημάτων, Εφοδίων και Τοπικών Προϊόντων.
- Έκθεση «Τουριστικό Πανόραμα 2004».

### **3.1.7 Εκδόσεις**

- Τουριστικοί Οδηγοί (Π.Δ.Ε, Ν. Ηλείας, κ.λ.π).
- Ενημερωτικός Οδηγός του Νέου Αναπτυξιακού Νόμου.
- Λεύκωμα Μουσείου Τύπου.
- Εκδόσεις πολιτιστικού περιεχομένου.
- Φάκελος υποψηφιότητας της Πάτρας για τους Μεσογειακούς Αγώνες του 2013.

### **3.1.8 Συμμετοχή σε Εταιρείες και Κοινοπραξίες**

«Εταιρεία Τουριστικής Ανάπτυξης Περιφέρειας Δυτικής Ελλάδας».  
«Πολιτιστικές Διαδρομές».  
Κοινοπραξία «Γέφυρες Ανάπτυξης».

## **ΒΙΒΛΙΟΓΡΑΦΙΑ**

**ΗΛΕΚΤΡΟΝΙΚΗ**

[www.ptapde.gr](http://www.ptapde.gr)

**ΕΝΗΜΕΡΩΤΙΚΟ ΕΝΤΥΠΟ ΥΛΙΚΟ**

Η Δυτική Ελλάδα στα καλύτερά της, Π.Τ.Α Π.Δ.Ε

## 4<sup>ο</sup> ΚΕΦΑΛΑΙΟ

### 4.Γραφείο Βρυξελλών



## 4.1 Αποστολή

Το γραφείο διασύνδεσης στις Βρυξέλλες ξεκίνησε την λειτουργία του τον Σεπτέμβριο του 2004. Σκοπός του είναι να υποστηρίξει την Περιφέρεια στις προσπάθειές της να μετατρέψει την Δυτική Ελλάδα σε ένα δραστήριο και ευημερούν μέλος της Ευρωπαϊκής σκηνής. Το γραφείο παρέχει γενική διοικητική υποστήριξη και δρα ως σημείο αναφοράς για όλους τους τοπικούς φορείς που επισκέπτονται τις Βρυξέλλες.

## 4.2 Οι λειτουργίες του γραφείου

Οι κύριες λειτουργίες του αφορούν δράσεις που αποδεικνύονται αποτελεσματικότερες σε άμεση επαφή με τις Βρυξέλλες. Συγκεκριμένα:

1. Εκπροσώπηση και Προώθηση της Περιφέρειας στην Ευρώπη. Το Γραφείο εκπροσωπεί την Περιφέρεια σε συναντήσεις, σεμινάρια και συνέδρια και εργάζεται για την διασπορά εμπειριών και ορθών πρακτικών της Περιφέρειας καθώς και την προώθηση της υπάρχουσας εξειδικευμένης γνώσης.
2. Παρακολούθηση των Εξελίξεων και Διάχυση Πληροφοριών σχετικών με την Ε.Ε. Παρακολουθεί τις αλλαγές και εξελίξεις στις πολιτικές της Ε.Ε με στόχο να παρέχει «έγκαιρη προειδοποίηση» στους ενδιαφερόμενους Περιφερειακούς φορείς.
3. Ενημερώνεται για τα Ευρωπαϊκά Προγράμματα και την χρηματοδότηση και παρέχει διαρκή πληροφόρηση σε σχέση με προκηρύξεις διαγωνισμών, προσκλήσεις εκδήλωσης ενδιαφέροντος και αιτήσεις εταιρικών δράσεων που πιθανόν να ενδιαφέρουν την περιφέρεια.
4. Δικτύωση. Το γραφείο εργάζεται για την ανάπτυξη και διατήρηση στενών σχέσεων με όλους τους Ευρωπαϊκούς οργανισμούς καθώς και με όλες τις αντιπροσωπείες περιφερειών στις Βρυξέλλες. Σχεδιάζει επίσης την ένταξή του σε δίκτυα συνεργασιών και ενώσεις που θα προωθήσουν τα τοπικά συμφέροντα της Π.Δ.Ε.
5. Υπηρεσίες Υποστήριξης Επισκεπτών. Το γραφείο παρέχει γενική διοικητική υποστήριξη και δρα ως σημείο αναφοράς για όλους τους τοπικούς φορείς που επισκέπτονται τις Βρυξέλλες.

## 4.3 Προτεραιότητες του γραφείου

Το γραφείο ως προς τις ενέργειες και τις δραστηριότητες του θέτει κάποιες προτεραιότητες. Συγκεκριμένα:

### *1. Αγροτική Ανάπτυξη.*

Η Αγροτική Ανάπτυξη αποτελεί τομέα πολιτικής με ζωτική σημασία για την Ευρωπαϊκή Ένωση και κατ' επέκταση για Π.Δ.Ε. Η γεωργία και η δασοκομία εξακολουθούν να έχουν τεράστια σημασία για την χρήση της γης και τη διαχείριση των φυσικών πόρων στις αγροτικές περιοχές της Ε.Ε και θεωρούνται το υπόβαθρο της οικονομικής διαφοροποίησης στις αγροτικές κοινότητες.

Για την περίοδο 2007-2013 έχουν καθοριστεί 3 βασικοί στόχοι όσον αφορά την Πολιτική Αγροτικής Ανάπτυξης, οι οποίοι αντικατοπτρίζουν τα συμπεράσματα της διάσκεψης του Σάλτσμπουργκ για την αγροτική ανάπτυξη (11/2003) και τις στρατηγικές κατεύθυνσης των Ευρωπαϊκών συμβουλίων της Λισσαβόνας και Γκέτεμποργκ, που έδωσαν έμφαση στην οικονομική, περιβαλλοντική και κοινωνική διάσταση της αειφορίας:

- Αύξηση της ανταγωνιστικότητας του τομέα αγροτικής ανάπτυξης.
- Βελτίωση του περιβάλλοντος και της υπαίθρου μέσω της στήριξης των ενεργειών διαχείρισης της γης..
- Βελτίωση της ποιότητας ζωής στις αγροτικές περιοχές και ενθάρρυνση της διαφοροποίησης των οικονομικών δραστηριοτήτων.

*Πολιτική αγροτικής ανάπτυξης της Ε.Ε για την περίοδο 2007-2013*

Καθορισμός των στόχων		Στρατηγική της ΕΕ Εθνική Στόχων, Προγράμματα ΑΑ
Αξονας 1ος ανταγωνιστικότητα	Μέτρα	<b>Ανθρώπινο δυναμικό:</b> Επαγγελματική κατάρτιση και δράσεις πληροφόρησης Νέοι γεωργοί Πρόωρη συνταξιοδότηση Χρήση συμβουλευτικών υπηρεσιών Σύσταση υπηρεσιών διαχείρισης στην εκμετάλλευση
		<b>Φυσικό Κεφάλαιο:</b> Επενδύσεις και γεωργικές εκμεταλλεύσεις/δασοκομία Μεταποίηση, εμπορία, συνεργασία με στόχο την καινοτομία Υποδομή στο γεωργικό/δασοκομικό τομέα Αποκατάσταση του γεωργικού παραγωγικού δυναμικού Ποιότητα της γεωργικής παραγωγής προϊόντων Προσωρινή παροχή στήριξης για την τήρηση των προτύπων Καθεστώς παροχής κινήτρων για την ποιότητα τροφίμων Προώθηση της ποιότητας των τροφίμων
		<b>Μεταβατικά Μέτρα :</b>

		Μερική κάλυψη των ιδίων αναγκών των γεωργών Σύσταση ομάδων παραγωγών
	<b>Ποσό χρηματοδότησης</b>	Τουλάχιστον 10%
	<b>Εδαφική Εφαρμογή</b>	Σύνολο των αγροτικών περιοχών
<b>Αξονας 2ος Διαχείριση Γης</b>	<b>Μέτρα</b>	<b><u>Αειφορική χρήση της γεωργικής γης :</u></b> Ορεινές μειονεκτικές περιοχές Άλλες περιοχές με μειονεκτήματα
		<b><u>Γεωργικές περιοχές NATURA 2000 :</u></b> Καλή μεταχείριση των ζώων (υποχρεωτικό) Στήριξη για μη παραγωγικές επενδύσεις
	<b>Βάση αναφοράς (γεωργία)</b>	Πολλαπλή συμμόρφωση
	<b>Ποσό χρηματοδότησης</b>	Τουλάχιστον 25%
	<b>Εδαφική Εφαρμογή</b>	Σύνολο των αγροτικών περιοχών
<b>Αξονας 3ος Ευρύτερη Αγροτική Ανάπτυξη</b>	<b>Μέτρα</b>	<b><u>Ποιότητα ζωής :</u></b> Βασικές υπηρεσίες για την αγροτική οικονομία και τον αγροτικό πληθυσμό Καινοτομία και ανάπτυξη χωριών Προστασία και διατήρηση της αγροτικής κληρονομιάς
		<b><u>Οικονομική διαφοροποίηση :</u></b> Στροφή προς μη γεωργικές δραστηριότητες Στήριξη πολύ μικρών επιχειρήσεων Ενθάρρυνση τουριστικών δραστηριοτήτων
		Κατάρτιση, απόκτηση δεξιοτήτων και αναζωογόνηση : Κατάρτιση και πληροφόρηση Απόκτηση δεξιοτήτων, καθοδήγηση και εφαρμογή
	<b>Ποσό χρηματοδότησης</b>	Τουλάχιστον 10%
	<b>Εδαφική εφαρμογή</b>	Σύνολο των αγροτικών πε-



		ριοχών
<b>Αξονας LEADER</b>	<b>Εφαρμογή</b>	Προσέγγιση Leader για επιλεγμένες εδαφικές ενότητες εντός του πεδίου εφαρμογής των 3 θεματικών αξόνων
	<b>Ποσό χρηματοδότησης</b>	Τουλάχιστον 5% (2,5% στα νέα κράτη μέλη)
	<b>Εδαφική εφαρμογή</b>	Σύνολο αγροτικών περιοχών

Στα πλαίσια όλων αυτών των εξελίξεων και των αλλαγών προς μία αειφόρο αγροτική ανάπτυξη το γραφείο Βρυξελλών ενημερώνεται διαρκώς και με τη σειρά του ανακοινώνει τις αλλαγές αυτές στις τοπικές αρχές της Π.Δ.Ε.

## 2. Πολιτισμός

«Η γλώσσα, η λογοτεχνία, το θέατρο, ο χορός, οι εικαστικές τέχνες, η αρχιτεκτονική, η χειροτεχνία, ο κινηματογράφος και οι ραδιοτηλεοπτικές εκπομπές αποτελούν μέρος της πολιτισμικής πολυμορφίας της Ευρώπης. Μολονότι ανήκουν σε μια συγκεκριμένη χώρα ή περιφέρεια, εκπροσωπούν την κοινή πολιτιστική κληρονομιά της Ευρώπης. Ο στόχος της Ευρωπαϊκής Ένωσης είναι διττός : να διαφυλάξει και να στηρίζει αυτήν την πολυμορφία και να την καταστήσει προσιτή στους άλλους»

*Συνθήκη του Μάαστριχτ 1992*

Οι κλάδοι πολιτιστικών δραστηριοτήτων στην Ε.Ε –κινηματογράφος και οπτικοακουστικά μέσα, εκδόσεις, μουσική και χειροτεχνία – αποτελούν σημαντικές πηγές εισοδήματος και απασχόλησης, καθώς απασχολούν σχεδόν 7εκ. άτομα. Η Ένωση έχει οικονομική ευθύνη έναντι του τομέα αυτού και προτίθεται να εξασφαλίσει τις κατάλληλες προϋποθέσεις υπό τις οποίες η Ευρωπαϊκή βιομηχανία θα είναι ανταγωνιστική σε διεθνές επίπεδο.

Έτσι η ΕΕ εφαρμόζει προγράμματα στήριξης για ορισμένους κλάδους πολιτιστικούς, ενθαρρύνοντας τους να αξιοποιήσουν τις ευκαιρίες που προσφέρουν η ενιαία αγορά και οι ψηφιακές τεχνολογίες. Φροντίζει επίσης για την δημιουργία ενός δυναμικού περιβάλλοντος για τις βιομηχανίες αυτές περιορίζοντας τη γραφειοκρατία, εξασφαλίζοντας ευκολότερη πρόσβαση στη χρηματοδότηση στηρίζοντας τα ερευνητικά προγράμματα και ενθαρρύνοντας τη συνεργασία με εταίρους εντός και εκτός της Ένωσης.

Επίσης η Ένωση συμπεριλαμβάνει την πολιτιστική διάσταση σε πολλές από τις άλλες πολιτικές της, όπως στην εκπαίδευση (π.χ εκμάθηση γλωσσών), την επιστημονική έρευνα, τη στήριξη νέων τεχνολογιών και της Κοινωνίας της Πληροφορίας, καθώς και την Κοινωνική και Περιφερειακή Ανάπτυξη. Τα 2 Ευρωπαϊκά Ταμεία, Κοινωνικό και Περιφερειακό, δαπανούν μαζί πάνω από 500εκ €ετησίως σε προγράμματα πολιτιστικού περιεχόμενου.

*Το πρόγραμμα Πολιτισμός*

Ένα από τα σημαντικότερα προγράμματα της ΕΕ, το πρόγραμμα Πολιτισμός, έχει πλέον καθιερωθεί. Με τη σημερινή του μορφή πρόκειται να διαρκέσει από το 2007-2013 με συνολικό προϋπολογισμό ύψους 400εκ €περίπου. Καλύπτει όλες τις μη οπτικοακουστικές πολιτιστικές δραστηριότητες.

Συγκεκριμένα, οι στόχοι του τρέχοντος προγράμματος Πολιτισμός είναι οι εξής :

- Προώθηση της ευαισθητοποίησης και της διατήρησης των εργαζομένων στον τομέα του πολιτισμού.
- Ενθάρρυνση της διακρατικής κυκλοφορίας των καλλιτεχνικών και πολιτιστικών έργων και προϊόντων.
- Ενθάρρυνση του διαπολιτιστικού διαλόγου.

### **3. Εκπαίδευση και Νεολαία**

Οι ευκαιρίες που προσφέρει η ΕΕ στους πολίτες της να ζουν, να σπουδάζουν και να εργάζονται σε άλλες χώρες αποτελούν μείζονα συμβολή στη διαπολιτισμική κατανόηση, στην προσωπική ανάπτυξη και στην αξιοποίηση του πλήρους οικονομικού δυναμικού της ΕΕ. Κάθε χρόνο, πάνω από 1εκ. πολίτες της ΕΕ όλων των ηλικιών επωφελοούνται από χρηματοδοτούμενα από την ΕΕ προγράμματα στον τομέα της εκπαίδευσης, της επαγγελματικής κατάρτισης και της προώθησης της ιδιότητας του πολίτη.

Το πρόγραμμα εργασίας 2010 για την εκπαίδευση και την κατάρτιση της Ένωσης θεσπίζει το πλαίσιο συνεργασίας μεταξύ των εθνικών και των κοινοτικών πολιτικών. Παράλληλα, ένα ολοκληρωμένο σχέδιο δράσης αποτελεί τη βάση για τα χρηματοδοτούμενα από την ΕΕ προγράμματα για το διάστημα 2007-2013. Και τα 2 αναγνωρίζουν τον κεντρικό ρόλο της τριτοβάθμιας και επαγγελματικής εκπαίδευσης και κατάρτισης στην ατζέντα της ΕΕ για την απασχόληση και την ανάπτυξη και τη σημαντική κοινωνική τους διάσταση.

Η εκπαίδευση και η κατάρτιση ενισχύουν τις αξίες της αλληλεγγύης, τις ίσες ευκαιρίες και την κοινωνική συμμετοχή. Υπάρχει επίσης μια θετική σχέση μεταξύ της εκπαίδευσης και της κατάρτισης, αφενός, και της υγείας, του περιβάλλοντος, της γενικής ποιότητας ζωής και των επιπέδων εγκληματικότητας, αφετέρου.

### **4. Κοινωνία της πληροφορίας**

Τα κινητά τηλέφωνα, σπανιότατα, πριν από 15 χρόνια, βρίσκονται σήμερα παντού. Το διαδίκτυο προσφέρει αδιάλειπτη ροή πληροφοριών σε απευθείας σύνδεση. Χάρη στα ψηφιακά συστήματα υψηλής χωρητικότητας, συνενώνονται οι παλαιότερα χωριστοί κόσμοι της ραδιοτηλεόρασης και των τηλεπικοινωνιών και έχουμε στη διάθεσή μας μία τεράστια προσφορά προγραμμάτων και υπηρεσιών. Αυτή η επανάσταση στην τεχνολογία των πληροφοριών διαμορφώνει σήμερα την κοινωνία της πληροφορίας – στο σπίτι, στο σχολείο και στην εργασία. Η ΕΕ, μέσω της πολιτικής και της δράσεως της, καθοδήγησε και στήριξε εξ' αρχής αυτή την επανάσταση.

Κινητήριος μοχλός της επανάστασης στον τομέα των επικοινωνιών είναι η τεχνολογία και οι δυνάμεις της αγοράς. Η ΕΕ τέθηκε στο επίκεντρο αυτής της διαδικασίας, υπαγορεύοντας τον ρυθμό ανοίγματος των αγορών, κατοχυρώνοντας ίσες ευκαιρίες για όλους τους συμμετέχοντες, δημιουργώντας ένα δυναμικό ρυθμιστικό πλαίσιο, προασπίζοντας τα συμφέροντα των καταναλωτών ή ακόμη καθιερώνοντας τεχνικά πρότυπα. Τα παλαιά κρατικά τηλεπικοινωνιακά μονοπώλια τα οποία στο παρελθόν δέσποζαν στις προστατευμένες εθνικές αγορές έχουν αλλάξει ριζικά. Δυναμικοί και καινοτόμοι νεοεισερχόμενοι φορείς εμφανίστηκαν στην αγορά, προσφέροντας ελκυστικά πακέτα ευρηματικών νέων υπηρεσιών.

Ο ανταγωνισμός οδήγησε σε μείωση των τιμών και σε βελτίωση της ποιότητας.

Το αποτέλεσμα είναι φθηνότερες, καλύτερες και πιο αξιόπιστες υπηρεσίες, τόσο για τους ιδιώτες όσο και για τις επιχειρήσεις. Έχει διευρυνθεί η επιλογή των καταναλωτικών όσο αφορά τόσο τους παρόχους υπηρεσιών όσο και τις προσφερόμενες υπηρεσίες. Η ζήτηση κινητών τηλεφώνων και πρόσβασης στο διαδίκτυο έχει πραγματικά εκτιναχτεί στα ύψη. Σήμερα, το 96% των σχολείων της Ένωσης διαθέτουν επικοινωνία σε απευθείας σύνδεση και από αυτά το 67% διαθέτουν ευρυζωνική σύνδεση υψηλής ταχύτητας και περισσότεροι από τους μισούς Ευρωπαίους είναι τακτικοί χρήστες του διαδικτύου. Ο τομέας των πληροφοριών και των επικοινωνιών συγκαταλέγεται στους δυναμικότερους τομείς, τόσο στην ΕΕ όσο και παγκοσμίως.

## **5. Ενέργεια**

Ανανεώσιμες πηγές ενέργειας

Η ανάπτυξη της ανανεώσιμης ενέργειας – ιδιαίτερα ενέργεια από τον αέρα, το ύδωρ, την ηλιακή δύναμη και τη βιομάζα – είναι ένας κεντρικός στόχος της ενεργειακής πολιτικής της Ευρωπαϊκής Επιτροπής. Υπάρχουν διάφοροι λόγοι για αυτό: Η ανανεώσιμη ενέργεια έχει ένα σημαντικό ρόλο που διαδραματίζει στη μείωση των εκπομπών CO<sub>2</sub> – ένας σημαντικός κοινοτικός στόχος. Η αύξηση του μεριδίου της ανανεώσιμης ενέργειας στην ενεργειακή ισορροπία ενισχύει την ικανότητα υποστήριξης. Βοηθά επίσης να βελτιώσει την ασφάλεια του ενεργειακού ανεφοδιασμού με τη μείωση της αυξανόμενης εξάρτησης της Κοινότητας στις εισαγόμενες πηγές ενέργειας. Οι ανανεώσιμες πηγές ενέργειας αναμένονται να είναι οικονομικά ανταγωνιστικές με τις συμβατικές πηγές ενέργειας.

## **6. Περιβάλλον**

Η προστασία του περιβάλλοντος έχει καθοριστική σημασία για την ποιότητα ζωής των σημερινών και των μελλοντικών γενεών. Αυτό που ωστόσο αποτελεί πρόκληση είναι ο συνδυασμός της προστασίας του περιβάλλοντος με τη συνεχή οικονομική ανάπτυξη, με βιώσιμο μακροπρόθεσμο τρόπο. Η περιβαλλοντική πολιτική της ΕΕ βασίζεται στην πεποίθηση ότι η ύπαρξη υψηλών περιβαλλοντικών προτύπων τονώνει την καινοτομία και τις επιχειρηματικές δυνατότητες. Η οικονομική, η κοινωνική και η περιβαλλοντική πολιτική είναι στενά συνυφασμένες μεταξύ τους.

Το μέλλον μας, η επιλογή μας.

Ακρογωνιαίος λίθος της δράσης της ΕΕ στον τομέα του περιβάλλοντος είναι το πρόγραμμα δράσης με τίτλο «Περιβάλλον 2010 : Το μέλλον μας, η επιλογή μας» που εστιάζεται στα ακόλουθα :

- Αλλαγή του κλίματος και υπερθέρμανση του πλανήτη.
- Φυσικά ενδιαιτήματα και άγρια πανίδα και χλωρίδα.
- Θέματα σχετικά με το περιβάλλον και την υγεία.
- Φυσικοί πόροι και διαχείριση των αποβλήτων.

**Επιπλέον, στο Πρόγραμμα δράσης τονίζεται η βαρύτητα που έχουν:**

- Η ουσιαστική εφαρμογή των υφιστάμενων περιβαλλοντικών νόμων.

- Η συνεκτίμηση των περιβαλλοντικών επιπτώσεων σε όλες τις πολιτικές της ΕΕ.
- Η ενεργός συμμετοχή των επιχειρήσεων και των καταναλωτών στην εξεύρεση λύσεων για τα οικολογικά προβλήματα.
- Η παροχή στους πολίτες των απαραίτητων πληροφοριών ώστε να κάνουν φιλικές προς το περιβάλλον επιλογές.
- Η αύξηση της ευαισθητοποίησης σχετικά με τη σημασία που έχει η ορθολογική χρησιμοποίηση της γης για την προστασία των φυσικών ενδιαιτημάτων και τοπίων και για την ελαχιστοποίηση της αστικής ρύπανσης.

### ***Ο Ευρωπαϊκός Οργανισμός Περιβάλλοντος***

Αποστολή του ΕΟΠ, ο οποίος εδρεύει στην Κοπενγάγη, είναι η παρακολούθηση της κατάστασης του περιβάλλοντος και η έγκαιρη προειδοποίηση σε περίπτωση επικείμενων προβλημάτων. Ο Οργανισμός:

Παρέχει στους πολιτικούς ιθύνοντες πληροφορίες απαραίτητες για τη λήψη αποφάσεων.

Προωθεί τις βέλτιστες πρακτικές προστασίας του περιβάλλοντος και τις βέλτιστες τεχνολογίες.

Διαδίδει τα αποτελέσματα της περιβαλλοντικής έρευνας.

## ***7. Έρευνα και Καινοτομία***

Η Έρευνα και η καινοτομία αποδεικνύονται στοιχεία σημαντικά για την εξέλιξη της Ε.Ε και τους Ευρωπαίους πολίτες.

Η πρόοδος της επιστήμης και της τεχνολογίας αποσκοπεί:

Να βοηθήσει τις Ευρωπαϊκές επιχειρήσεις να καινοτομήσουν και να μείνουν ανταγωνιστικές.

Να δημιουργήσει περισσότερες και καλύτερες θέσεις εργασίες στην Ευρώπη.

Να συνεχιστεί ο Ευρωπαϊκός τρόπος ζωής.

Το μεγαλύτερο κέντρο φυσικής μορίων στον κόσμο βρίσκεται στην Ευρώπη. Βρίσκεται κοντά στα Γαλλο – Ελβετικά σύνορα, κοντά στη Γενεύη. Στο Κέντρο Πυρηνικών Μελετών και Ερευνών (CERN) –η Ευρωπαϊκή Οργάνωση για την πυρηνική έρευνα, η οποία στρέφεται στην επιστήμη του πυρηνικού θέματος παρά στην εκμετάλλευση της ατομικής ενέργειας – απασχολεί πάνω από 6.500 επιστήμονες. Είναι κυρίως φυσικοί και προέρχονται από όλο τον κόσμο. Οι νέοι επιστήμονες τρίβουν τους ώμους με τους πιο πεπειραμένους ερευνητές σε αυτό το πολύγλωσσο εργαστήριο. Το Κέντρο Πυρηνικών Μελετών και Ερευνών (CERN) ερευνά τους ισχυρούς επιταχυντές μορίων με το στόχο τα τελευταία συστατικά του θέματος και των δυνάμεων που τους κρατούν από κοινού.

Οι Ευρωπαϊκοί Ερευνητές σπρώχνουν μακριά στον τύπο 1 το διαβήτη με τον αποτελεσματικό εμβολιασμό στα ποντίκια. Οι άνθρωποι προστατεύονται από την ασθένεια και τη μόλυνση λόγω του ανοσοποιητικού συστήματος που βρίσκεται στους οργανισμούς τους. Αλλά όταν αυτό το σύστημα δεν μπορεί πλέον να κάνει διακρίσεις, οι δομές του σώματος, όπως το ενδοκρινές σύστημα, νεύρα και μύες, επιτίθενται. Τώρα έρχονται καλές ειδήσεις από την Ευρώπη, σε ομαδικό επίπεδο, των Γάλλων και Γερμανών ερευνητών και παρουσιάζουν αποδείξεις που δηλώνουν ότι σε γενικές γραμμές, είναι δυνατό να θεραπευθούν οι αυτοάνοσες ασθένειες με την πρόκληση της "ενεργού

ανοχής". Εν συντομία, το ανοσοποιητικό σύστημα ενεργοποιείται για να προστατεύσει, παρά να επιτεθούν οι δομές του σώματος. Το έγγραφο που απαριθμεί τη μελέτη είναι τώρα απευθείας προσβάσιμο στα αμερικανικά πρακτικά της εθνικής ακαδημίας των επιστημών.

Εξελίξεις για το νέο σχέδιο βάσεων δεδομένων για τον προσδιορισμό των ειδών των ψαριών Οι καταναλωτές της Ευρώπης ωφελούνται από ένα αγρόκτημα στην προσέγγιση δικράνων, όπου τα ασφαλή, υψηλής ποιότητας προϊόντα κινούνται από την πηγή προς τα ράφια και προς τον πίνακα γευμάτων. Ξέρουν ότι το σωστό μαρκάρισμα προϊόντων είναι σημαντικό, όπως είναι ο ακριβής προσδιορισμός των ειδών των ψαριών. Κατά τη διάρκεια των ετών, οι εμπειρογνώμονες έχουν αναπτύξει τις διάφορες τεχνολογίες που συναντιούνται με τους κανονισμούς της ΕΕ ώστε να αποφευχθεί πιθανή απάτη στο μαρκάρισμα. Τώρα έρχεται το πρόγραμμα SEAFOODplus, με ένα νέο και ελεύθερο σχέδιο βάσεων δεδομένων DNA για την επικύρωση των τεχνικών προσδιορισμού στα είδη ψαριών.

Οι Ευρωπαίοι επιστήμονες ανακάλυψαν την πιθανή νέα θεραπεία για τον έλεγχο της διάδοσης των όγκων. Μια πρόσφατη μελέτη από τους Γερμανούς και Πορτογάλους επιστήμονες προτείνει μια νέα θεραπεία για τον έλεγχο της διάδοσης των κυττάρων όγκων στους νέους ιστούς. Περιγράφει πώς χαοτικό, αυξανόμενο motility μερικών κυττάρων καρκίνου, μπορεί να συνδεθεί με την παρεκκλίνουσα ενεργοποίηση ενός μορίου γνωστού ως επιδερμικός δέκτης παράγοντας αύξησης. Αποκαλύπτει επίσης πώς η παρεμπόδιση αυτής της ενεργοποίησης, αναγκάζει τα ιδιαίτερα motile κύτταρα ώστε να επανέλθουν στο κανονικό καλοκάγαθο σχέδιο motility τους. Η έρευνα δημοσιεύθηκε πρόσφατα στην Ανθρώπινη Μοριακή Γενετική.

## **8. Περιφερειακή ανάπτυξη**

Αν και η ΕΕ είναι ένα από τα πλουσιότερα μέρη του κόσμου, υπάρχουν μεταξύ των περιφερειών της καταφανείς εσωτερικές ανισότητες εισοδήματος και ευκαιριών. Η είσοδος 10 νέων κρατών μελών το Μάιο του 2004, τα εισοδήματα των οποίων είναι πολύ χαμηλότερα από το μέσο όρο της ΕΕ, διέγυρνε αυτές τις διαφορές. Η Περιφερειακή Πολιτική μεταφέρει πόρους από τις εύπορες στις φτωχότερες Περιφέρειες. Αποτελεί ένα μέσο οικονομικής αλληλεγγύης όσο και μία ισχυρή δύναμη για την οικονομική ολοκλήρωση.

### Αιτίες της ανισότητας

Οι ανισότητες οφείλονται σε διάφορους παράγοντες. Μπορεί να οφείλονται σε εγγενή μειονεκτήματα ως συνέπεια της απομακρυσμένης γεωγραφικής θέσης ή σε πιο πρόσφατες κοινωνικές και οικονομικές αλλαγές, ή σε συνδυασμό και των δύο. Η κοινωνική υποβάθμιση, η χαμηλή ποιότητα εκπαίδευσης, η υψηλή ανεργία και οι ανεπαρκείς υποδομές είναι συνήθως αποτέλεσμα αυτών των παραγόντων.

*Το κόστος της επιτυχίας*

Η πολιτική της ΕΕ για τη μείωση των περιφερειακών ανισοτήτων βασίζεται σε 4 Διαρθρωτικά Ταμεία:

- Στο Ευρωπαϊκό Ταμείο Περιφερειακής Ανάπτυξης.
- Στο Ευρωπαϊκό Κοινωνικό Ταμείο.
- Στο τμήμα του Κοινού Γεωργικού Ταμείου που είναι αφιερωμένο στην αγροτική ανάπτυξη.
- Στη χρηματοδοτική στήριξη των αλιευτικών κοινοτήτων που αποτελεί μέρος της Κοινής Αλιευτικής Πολιτικής (ΚΑΠ).

Οι συνολικές πληρωμές από αυτά τα ταμεία το διάστημα 2000-2006 ανέρχονται σε 213 δισ. Ευρώ, δηλαδή στο 1/3 των συνολικών δαπανών της ΕΕ.

Ένα επιπλέον ποσό 18 δισ. Ευρώ διατεθεί από το Ταμείο Συνοχής, το οποίο δημιουργήθηκε το 1993 για τη χρηματοδότηση έργων υποδομής στους τομείς των μεταφορών και του περιβάλλοντος στα κράτη μέλη με Α.Ε.Π. χαμηλότερο από το 90% του τότε μέσου όρου της Ένωσης (Ελλάδα, Ιρλανδία, Ισπανία και Πορτογαλία). Έκτοτε το ταμείο αυτό διευρύνθηκε για να συμπεριλάβει και τα νέα κράτη-μέλη. Λόγω των υψηλών οικονομικών της επιδόσεων, η Ιρλανδία δεν συγκαταλέγεται, από το 2004, μεταξύ των δικαιούχων χωρών.

#### *Που πηγαίνουν τα χρήματα*

Σε αντίθεση με το Ταμείο Συνοχής, οι φτωχές ή μειονεκτικές περιφέρειες σε όλες τις χώρες της ΕΕ μπορούν να επωφεληθούν από τα 4 διαρθρωτικά ταμεία βάσει ορισμένων κριτηρίων και στόχων.

Το 70% συνολικά της χρηματοδότησης προορίζεται για τις αποκαλούμενες Περιφέρειες του στόχου 1, στις οποίες το Α.Ε.Π. είναι χαμηλότερο από το 75% του κοινοτικού μέσου όρου. Το 22% περίπου του πληθυσμού της Ένωσης ζει στις 50 Περιφέρειες στις οποίες διατίθενται αυτά τα κονδύλια για τη βελτίωση βασικών έργων υποδομής και την ενθάρρυνση επιχειρηματικών επενδύσεων

Το 11,5% των Περιφερειακών ενισχύσεων κατευθύνεται στις Περιφέρειες του στόχου 2 (περιοχές με οικονομική και κοινωνική αποκατάσταση τους. Στις περιοχές αυτές ζει περίπου το 18% του πληθυσμού της ΕΕ π.χ. ένα πρόγραμμα το οποίο υλοποιήθηκε στο πλαίσιο του στόχου 2 στη Δανία, με χρηματοδότηση από τα Διαρθρωτικά Ταμεία ύψους 162εκ. Ευρώ συνέβαλε στη βελτίωση των μεταφορών και των τηλεπικοινωνιών σε μικρά νησιά και παράκτιες κοινότητες με περιορισμένη πρόσβαση από την ξηρά και έλλειψη πόσιμου νερού.

Ο στόχος 3 εστιάζει σε πρωτοβουλίες που αφορούν τη δημιουργία θέσεων απασχόλησης και σε προγράμματα που αφορούν όλες τις Περιφέρειες οι οποίες δεν καλύπτονται από τον στόχο 1. Το 12,3% της χρηματοδότησης διατίθενται για την προσαρμογή και τον εκσυγχρονισμό των συστημάτων εκπαίδευσης και κατάρτισης και για άλλες πρωτοβουλίες που στοχεύουν στην προώθηση της απασχόλησης

Εφαρμόζονται επίσης 4 ειδικές πρωτοβουλίες, οι οποίες αφορούν το 5,35% της χρηματοδότησης των Διαρθρωτικών Ταμείων. Οι πρωτοβουλίες καλύπτουν τη διασυνοριακή συνεργασία, προγράμματα για την αστική ανάπτυξη και την ισότιμη πρόσβαση στις αγροτικές περιοχές.

#### Μεσοπρόθεσμες εξελίξεις

Από το 2007, η ΕΕ θα εφαρμόζει μια νέου τύπου και πιο ολοκληρωμένη Περιφερειακή Πολιτική, η οποία θα καλύπτει την περίοδο 2007 – 2013. Τα παλαιά και τα νέα κράτη – μέλη δεν θα αντιμετωπίζονται πλέον χωριστά. Οι διαδικασίες θα απλου-

τευθούν και η χρηματοδότηση θα συγκεντρωθεί στις περιφέρειες των κρατών – μελών οι οποίες έχουν τις περισσότερες ανάγκες. Για τη νέα περίοδο, ο συνολικός προϋπολογισμός των Διαρθρωτικών Ταμείων και του Ταμείου Συνοχής ανέρχεται σε 308 δις € περίπου. Το ποσό αυτό αντιστοιχεί στο 36% των συνολικών δαπανών της ΕΕ για αυτήν την περίοδο.

Οι δαπάνες θα κατανεμηθούν σε 3 κατηγορίες. Το 79% των συνολικών δαπανών θα διατεθεί για την μείωση του χάσματος μεταξύ των φτωχών και των πλουσιότερων περιφερειών, το 17% θα δαπανηθεί για την αύξηση της ανταγωνιστικότητας των φτωχών περιφερειών και τη δημιουργία τοπικών θέσεων απασχόλησης και το υπόλοιπο 4% θα εστιαστεί στη διασυνοριακή συνεργασία μεταξύ όμορων περιφερειών.

## **9. Τουρισμός**

Η Ευρώπη είναι η παγκόσμια περιοχή που επισκέπτεται από τους τουρίστες: στην πραγματικότητα 6 χώρες της ΕΕ είναι στους παγκόσμιους κορυφαίους 10 προορισμούς για τους holiday makers (ταξιδιωτικοί πράκτορες). Όπως ήταν αναμενόμενο ο τομέας είναι πολύ σημαντικός στην Ευρωπαϊκή οικονομία. Ο τουρισμός είναι ένας θεμελιώδης τομέας, που περιλαμβάνει μια μεγάλη ποικιλομορφία των υπηρεσιών και των επαγγελματιών που συνδέεται με πολλές άλλες οικονομικές δραστηριότητες και πολιτικές περιοχές.

Εκτός από την αύξηση και την δημιουργία θέσεων εργασίας, ο τουρισμός διαδραματίζει ένα σημαντικό ρόλο στην ανάπτυξη της μεγάλης πλειοψηφίας των Ευρωπαϊκών περιοχών. Η υποδομή που δημιουργείται για λόγους τουρισμού συμβάλλει στην τοπική ανάπτυξη και οι εργασίες δημιουργούνται ή διατηρούνται ακόμη και στις περιοχές όπου υπάρχει βιομηχανική ή αγροτική πτώση, ώστε να υποβληθούν στην αστική αναγέννηση.

### Η πολιτική του τουρισμού

Η ανανεωμένη πολιτική τουρισμού, που προτείνεται από την Επιτροπή το 2006, στοχεύει να βοηθήσει τη βιομηχανία να αντιμετωπίσει διάφορες προκλήσεις, προωθώντας τη γενική ανταγωνιστικότητα. Η αναθεωρημένη πολιτική επιδιώκει να παραγάγει τις περισσότερες και τις καλύτερες εργασίες, με την παγιοποίηση των όρων που θα βοηθήσουν τον τουρισμό να αυξηθεί έντονα τα ερχόμενα έτη.

Πρόωθηση της ανταγωνιστικότητας και την ικανότητα υποστήριξης του Ευρωπαϊκού τουρισμού.

Βελτίωση του ρυθμιστικού περιβάλλοντος για τον τουρισμό.

Ενίσχυση της κατανόησης και της διαφάνειας του τουρισμού.

Υποστήριξη στην προώθηση των Ευρωπαϊκών προορισμών.

## **4.4 Στελέχωση του Γραφείου**

Το γραφείο των Βρυξελλών στελεχώνεται αυτή τη στιγμή από 2 άτομα μόνιμο προσωπικό:

Κα Καφέζα Χριστιάννα – Διευθύντρια Γραφείου.

Κος Καράμπαλης Ανδρέας – Γραμματειακή Υποστήριξη και Δημόσιες Σχέσεις και επίσης συνεργάζεται με τον κ. Μισιρλόγλου Ιωάννη – Σύμβουλος για θέματα ΕΕ.

#### **4.5 Πρόσβαση**

Από το αεροδρόμιο (Βρυξέλλες – Zaventem) : ο ευκολότερος τρόπος είναι η χρησιμοποίηση της ειδικής γραμμής λεωφορείου «Brussels Airport», η οποία πηγαίνει απευθείας στο σταθμό του τρένου Gare du Luxembourg που βρίσκεται περίπου 200m από το γραφείο. Η εν λόγω γραμμή λειτουργεί από τις 7π.μ μέχρι και τις 8μ.μ.

Εναλλακτικά υπάρχει η δυνατότητα μετακίνησης με τρένο «Airport City Express» από το αεροδρόμιο (επίπεδο 1) μέχρι τον σταθμό Gare Centrall και από εκεί η χρησιμοποίηση του μετρό (Γραμμή 1Α ) μέχρι τον σταθμό του Maalbeek (που απέχει περίπου 150m από το γραφείο).

## **ΒΙΒΛΙΟΓΡΑΦΙΑ**



**ΗΛΕΚΤΡΟΝΙΚΗ**

[www.ptapde.gr](http://www.ptapde.gr)

**ΕΝΗΜΕΡΩΤΙΚΟ ΕΝΤΥΠΟ ΥΛΙΚΟ**

Η Δυτική Ελλάδα στα καλύτερά της, Π.Τ.Α Π.Δ.Ε

## **5<sup>ο</sup> ΚΕΦΑΛΑΙΟ**

## 5. Επιχειρησιακά Προγράμματα και Ευρωπαϊκές Διαπεριφερειακές Συνεργασίες



**Εισαγωγή**

Το Π.Τ.Α Π.Δ.Ε εκτός από τη διαχείριση των πιστώσεων των ΣΑΕΠ έχει να επιδείξει ενεργό συμμετοχή είτε με τη μορφή παροχής τεχνικής βοήθειας είτε από πλευράς χρηματοδότησης με ίδιους πόρους σε μεγάλα Επιχειρησιακά Προγράμματα.



## 5.1 Το Επιχειρησιακό Πρόγραμμα «Κοινωνία της Πληροφορίας»

Η ΕΕ διέκρινε έγκαιρα ότι η πραγματική σύγκλιση των βιοτικών επιπέδων των χωρών – μελών θα επιτευχθεί με την ενίσχυση των δεικτών που χαρακτηρίζουν την ποιότητα ζωής χωρίς αποκλεισμούς και περιθωριοποιήσεις ομάδων του πληθυσμού που την απαρτίζουν.

Ως βασικό εργαλείο για την προσέγγιση των πιο πάνω στόχων θεωρήθηκε η τεχνολογία της πληροφορικής και των επικοινωνιών. Η τεχνολογία αυτή έχει φθάσει πλέον σε στάδιο ωριμότητας και είναι σε θέση χάρις στο χαμηλό της κόστος και την ευκολία χρήσης της να διαχέει τις γνώσεις καταργώντας γεωγραφικά ή και πολιτιστικά εμπόδια.

Ως βασικός μοχλός της όλης προσπάθειας θεωρείται η προσφορά ίσων ευκαιριών πρόσβασης στη γνώση και την ενημέρωση σε κάθε πολίτη που θα επιθυμούσε να δραστηριοποιηθεί καθημερινά με την χρήση της ψηφιακής τεχνολογίας.

### 5.1.1 Στόχοι της ΚτΠ

Κεντρικός στόχος του συγκεκριμένου ΕΣ είναι η, όσο το δυνατόν, πληρέστερη προετοιμασία του προγραμματισμού της Περιφέρειας για την ανάπτυξη της «ΚτΠ» στην περιοχή δικαιοδοσίας της.

Η συμμετοχή της Π.Δ.Ε στο Ε.Π ΚτΠ αποτελεί εξαιρετική ευκαιρία να ξεπεραστούν ή να αμβλυνθούν εγγενή αναπτυξιακά προβλήματα και να επιταχυνθεί ο ρυθμός σύγκλισης με τα Ευρωπαϊκά δεδομένα. Για να επιτευχθούν οι παραπάνω στόχοι, δηλαδή για να έχουν πραγματικά αποτελέσματα οι δράσεις ΤΠΕ που θα προταθούν, θα πρέπει κατά τον σχεδιασμό να αποφευχθούν μία σειρά από «επικίνδυνα» σημεία.

Ενδεικτικά αναφέρονται :

Ο κίνδυνος, οι προτεινόμενες δράσεις να μη βρίσκονται σε αντιστοιχία με παρεμβάσεις που σχεδιάζονται σε κεντρικά διοικητικά επίπεδα για τους ίδιους τομείς.

Οι προτεινόμενες δράσεις να πληρούν τα κριτήρια σκοπιμότητας, συνεργίας, συμπληρωματικότητας αλλά να μην έχουν προδιαγραφεί οι απαραίτητες συνοδευτικές ή υποστηρικτικές ενέργειες που θα οδηγήσουν στην απρόσκοπτη υλοποίηση και ένταξη σε παραγωγική λειτουργία των έργων.

Οι προτεινόμενες δράσεις να μην απαντούν στα κυρίαρχα προβλήματα της Περιφέρειας.

Οι προτεινόμενες δράσεις να μην λαμβάνουν υπόψη τους τις πραγματικές δυνατότητες της Περιφέρειας π.χ την ύπαρξη ανθρώπινου κεφαλαίου ικανού να υλοποιήσει και να διαχειριστεί σύνθετα έργα.

Ο κεντρικός στόχος του Ε.Σ προϋποθέτει ότι κατά τον σχεδιασμό έχουν ληφθεί υπόψη όλοι αυτοί οι κίνδυνοι.

Για να επιτευχθεί αυτό το Ε.Σ οφείλει να αποτυπώσει και ανασυνθέσει την υφιστάμενη κατάσταση στην ΠΔΕ ως προς την ενσωμάτωση ΤΠΕ, τους αναπτυξιακούς της στόχους και τους στόχους των Ευρωπαϊκών και Εθνικών πολιτικών για την ΚτΠ.

### **5.1.1.1 ΕΝΤΑΓΜΕΝΑ ΕΡΓΑ ΑΝΑ ΚΑΤΗΓΟΡΙΑ ΕΝΕΡΓΕΙΑΣ ΚΟΙΝΩΝΙΑ ΤΗΣ ΠΛΗΡΟΦΟΡΙΑΣ**

*Παρουσίαση των έργων του Γ' Κοινοτικού Πλαισίου Στήριξης ανά Νομό.*

#### **ΝΟΜΟΣ ΑΧΑΪΑΣ**

<b>ΕΡΓΟ</b>	<b>ΠΡΟΫ Π/ΜΟΣ ΕΡΓΟΥ</b>	<b>ΚΑΤΑΝ ΟΜΗ ΠΡΟΫΠ/ ΜΟΥ ΣΤΟ ΝΟΜΟ</b>
-------------	---------------------------------	--

<b>ΥΠΟΔΟΜΕΣ ΚΟΙΝΩΝΙΑΣ ΤΗΣ ΠΛΗΡΟΦΟΡΙΑΣ ΣΤΗΝ ΕΚΠΑΙΔΕΥΣΗ</b>		
Προμήθεια και εγκατάσταση υπολογιστικού εξοπλισμού εργαστηρίων πληροφορικής σε Ενιαία Λύκεια, ΤΕΕ και ΣΕΚΝ	16.424.862	522.889
Εξοπλισμός 130 εργαστηρίων πληροφορικής ΣΕΚ και ΣΕ	2.926.192	90.037
Προηγμένες τηλεματικές υπηρεσίες στο ΤΕΙ Πάτρας	242.388	242.388
Προηγμένες Τηλεματικές Υπηρεσίες στο Ελληνικό Ανοιχτό Πανεπιστήμιο	541.683	538.143
Προηγμένες τηλεματικές υπηρεσίες στη ΣΕΛΕΤΕ – Δίκτυο ΣΕΛΕΤΕ	476.889	14.087
Προηγμένες τηλεματικές υπηρεσίες στο Πανεπιστήμιο Πατρών – PATREANET	902.705	902.705
Πανελλήνιο δίκτυο για την εκπαίδευση – EDUNET : Υλοποίηση και λειτουργία για την περιοχή ευθύνης του ΕΑΙΤΥ που περιλαμβάνει τους νομούς : ΑΙΤ/ΝΙΑΣ, ΑΡΚΑΔΙΑΣ, ΑΧΑΪΑΣ, ΖΑΚΥΝΘΟΥ, ΗΛΕΙΑΣ, ΚΕΦΑΛΛΗΝΙΑΣ, ΛΑΚΩΝΙΑΣ, ΜΕΣΣΗΝΙΑΣ ΚΑΙ ΦΩΚΙΔΑΣ	1.691.111	417.992
Προμήθεια εξοπλισμού εργαστηρίων πληροφορικής Γυμνάσιο Κλειτορίας	16.500	16.500
Προμήθεια εξοπλισμού εργαστηρίων πληροφορικής 14ο Γυμνάσιο Πατρών	23.477	23.477

Προμήθεια εξοπλισμού εργαστηρίων πληροφορικής 19ο Γυμνάσιο Πατρών	23.477	23.477
Προμήθεια εξοπλισμού εργαστηρίων πληροφορικής 1ο Γυμνάσιο Παραλίας	23.477	23.477
Προμήθεια εξοπλισμού εργαστηρίων πληροφορικής 2ο Γυμνάσιο Παραλίας	23.477	23.477
Προμήθεια εξοπλισμού εργαστηρίων πληροφορικής 3ο Γυμνάσιο Αιγίου	23.477	23.477
Προμήθεια εξοπλισμού εργαστηρίων πληροφορικής 4ο Γυμνάσιο Πατρών	23.477	23.477
Προμήθεια εξοπλισμού εργαστηρίων πληροφορικής 5ο Γυμνάσιο ΤΑΔ Πατρών (Αθλητικό Γυμνάσιο)	23.477	23.477
Προμήθεια εξοπλισμού εργαστηρίων πληροφορικής Γυμνάσιο Αγ. Βασιλείου	23.477	23.477
Προμήθεια εξοπλισμού εργαστηρίων πληροφορικής Γυμνάσιο Καλαβρύτων	23.477	23.477
Προμήθεια εξοπλισμού εργαστηρίων πληροφορικής Γυμνάσιο Καστριτσίου	23.477	23.477
Προμήθεια εξοπλισμού εργαστηρίων πληροφορικής Γυμνάσιο Κάτω Αχαΐας	23.477	23.477
Προμήθεια εξοπλισμού εργαστηρίων πληροφορικής Γυμνάσιο Οβρυάς Πατρών	23.477	23.477
Προμήθεια εξοπλισμού εργαστηρίων πληροφορικής Γυμνάσιο Σαραβαλίου	23.477	23.477
Προμήθεια εξοπλισμού εργαστηρίων πληροφορικής 2ο ΣΕΚ Πατρών	23.477	23.477
Προμήθεια εξοπλισμού εργαστηρίων πληροφορικής ΤΕΕ Παραλίας Πατρών	23.477	23.477
Προμήθεια εξοπλισμού εργαστηρίων πληροφορικής 2ο ΤΕΕ Πατρών	23.477	23.477
Προμήθεια εξοπλισμού εργαστηρίων πληροφορικής 3ο ΤΕΕ Πατρών (Εσπερινό)	23.477	23.477
Προμήθεια εξοπλισμού εργαστηρίων πληροφορικής 22ο Γυμνάσιο Πατρών	23.477	23.477
Προμήθεια εξοπλισμού εργαστηρίων πληροφορικής ΤΕΕ Καλαβρύτων	22.834	22.834
Προμήθεια εργαστηρίου πληροφορικής : Πειραματικό Δημοτικό Σχολείο Παν. Πατρών	22.110	22.110
Προμήθεια εργαστηρίου πληροφορικής Δημοτικό Σχολείο Κάτω Καστριτσίου	11.880	11.880
Προμήθεια εργαστηρίου πληροφορικής 61ο Δημοτικό Σχολείο Πάτρας	11.880	11.880

Προμήθεια εργαστηρίου πληροφορικής: 19ου 12/θέσιου και 38ου 6/θέσιου Δημοτικών Σχολείων Πατρών	22.110	22.110
Προμήθεια εργαστηρίου πληροφορικής : 53ο Δημοτικό Σχολείο Πάτρας	15.180	15.180
Προμήθεια εργαστηρίου πληροφορικής : 12/Θέσιο Δημοτικό Σχολείο Ρίου	15.180	15.180
Προμήθεια εργαστηρίου πληροφορικής 11ο Δημοτικό Σχολείο Πατρών	11.880	11.880
Προμήθεια εργαστηρίου πληροφορικής 9ο Δημοτικό Σχολείο Πατρών	15.180	15.180
Προμήθεια εργαστηρίου πληροφορικής : 15ο Δημοτικό Σχολείο Πατρών	15.180	15.180
Προμήθεια εργαστηρίου πληροφορικής 47ο Δημοτικό Σχολείο Πατρών	15.180	15.180
Προμήθεια εργαστηρίου πληροφορικής 23ο Δημοτικό Σχολείο Πατρών	15.180	15.180
Προμήθεια εργαστηρίου πληροφορικής : 59ο Δημοτικό Σχολείο Πατρών	11.880	11.880
Προμήθεια εργαστηρίου πληροφορικής : 49ο Δημοτικό Σχολείο Πατρών	11.880	11.880
Προμήθεια εργαστηρίου πληροφορικής : 34ο Δημοτικό Σχολείο Πατρών	15.180	15.180
Προμήθεια εργαστηρίου πληροφορικής: 8/θέσιο Δημοτικό Σχολείο Διακοπτού Αχαΐας	15.180	15.180
Προμήθεια εργαστηρίου πληροφορικής : Δημοτικό Σχολείο Καλαβρύτων	15.180	15.180
Προμήθεια εργαστηρίου πληροφορικής : Δημοτικό Σχολείο Κλειτορίας	11.880	11.880
Προμήθεια εργαστηρίου πληροφορικής: Δημοτικό Σχολείο Σαγαϊκίων	15.180	15.180
Προμήθεια εργαστηρίου πληροφορικής: 1ο Δημοτικό Σχολείο Κάτω Αχαΐας	22.110	22.110
Προμήθεια εργαστηρίου πληροφορικής : Δημοτικό Σχολείο Αιγείρας	15.180	15.180
Προμήθεια εργαστηρίου πληροφορικής : 1ο Δημοτικό Σχολείο Ακράτας	11.880	11.880
Προμήθεια εργαστηρίου πληροφορικής 2/θέσιο Δημοτικό Σχολείο Καλαμακίου Δήμου Μόβρης	5.192	5.192
Προμήθεια εργαστηρίου πληροφορικής : 10ο Δημοτικό Σχολείο Πατρών	11.880	11.880
Προμήθεια εργαστηρίου πληροφορικής : 12ο Δημοτικό Σχολείο Πατρών	15.180	15.180

Προμήθεια εργαστηρίου πληροφορικής : 32ο Δημοτικό Σχολείο Πατρών	22.110	22.110
Προμήθεια εργαστηρίου πληροφορικής : 3ο Δημοτικό Σχολείο Ακράτας	11.880	11.880
Δημιουργία Αναβάθμιση Εσωτερικού Δικτύου της ΣΕΛΕΤΕ	75.630	9.503
Προμήθεια εξοπλισμού αίθουσας Τηλε – Εκπαίδευσης του ιδρύματος ΣΕΛΕΤΕ – Τηλεκπαίδευση ΣΕΛΕΤΕ	34.922	4.862
Προμήθεια και εγκατάσταση εξοπλισμού αίθουσας Τηλεεκπαίδευσης Ελληνικού Ανοιχτού Πανεπιστημίου	36.050	36.050
Επικοινωνιακό Δίκτυο ΤΕΙ Πάτρας	75.764	75.764
Προμήθεια εξοπλισμού εργαστηρίου πληροφορικής του Τεχνολογικού Εκπαιδευτικού Ιδρύματος (ΤΕΙ) Πάτρας	130.000	130.000
Προμήθεια εξοπλισμού αίθουσας Τηλεεκπαίδευσης του Τεχνολογικού Εκπαιδευτικού Ιδρύματος (ΤΕΙ) Πάτρας	35.000	35.000
Προμήθεια και εγκατάσταση εξοπλισμού εργαστηρίου πληροφορικής Ελληνικού Ανοιχτού Πανεπιστημίου	173.839	173.839
Επέκταση και αναβάθμιση δικτυακής υποδομής ανοιχτού Πανεπιστημίου	353.673	353.673
Προμήθεια Εξοπλισμού Αίθουσας Τηλε-εκπαίδευσης Πανεπιστημίου Πατρών	50.646	50.646
Αναβάθμιση Εσωτερικού Δικτύου Τηλεματικής Πανεπιστημίου Πατρών	153.945	153.945
Προμήθεια Εξοπλισμού Εργαστηρίου Πληροφορικής Πανεπιστημίου Πατρών	240.058	240.058
Προμήθεια εξοπλισμού εργαστηρίων πληροφορικής Γυμνασίου Δάφνης	14.500	14.500
Δράσεις Υποστήριξης των Πληροφοριακών Συστημάτων των σχολείων στους Αιτωλοακαρνανίας, Αρκαδίας, Αχαΐας, Ζακύνθου, Ηλείας, Κεφαλληνίας, Λακωνίας, Μεσσηνίας, Φωκίδας	1.726.789	398.031
Εξοπλισμός και δικτύωση στην πρωτοβάθμια εκπαίδευση και υποδομές υποστήριξης των σχολείων στους νομούς : ΑΙΤΩΛΟΑΚΑΡΝΑΝΙΑΣ, ΑΡΚΑΔΙΑΣ, ΑΧΑΪΑΣ, ΖΑΚΥΝΘΟΥ, ΗΛΕΙΑΣ, ΚΕΦΑΛΛΗΝΙΑΣ, ΛΑΚΩΝΙΑΣ, ΜΕΣΣΗΝΙΑΣ, ΦΩΚΙΔΑΣ	1.801.127	735.052
«Προηγμένες τηλεματικές υπηρεσίες για την Πρωτοβάθμια Εκπαίδευση: Ανάπτυξη και υποστήριξη προηγμένων τηλεματικών υπηρεσιών για τις μονάδες Πρωτοβάθμιας Εκπαίδευσης των Νομών Αιτωλοακαρνανίας, Αρκαδίας, Αχαΐας, Ζακύνθου, Ηλείας, Κεφαλληνίας, Λακωνίας, Μεσσηνίας και Φωκίδας	678.539	157.130
Προμήθεια υπολογιστικού και δικτυακού εξοπλισμού εργαστηρίου πληροφορικής 8ο Δημοτικό σχολείο Πάτρας	11.744	11.744
Προμήθεια υπολογιστικού και δικτυακού εξοπλισμού εργαστηρίου πληροφορικής 50ο Δημοτικό σχολείο Πάτρας	11.744	11.744

Προμήθεια υπολογιστικού και δικτυακού εξοπλισμού εργαστηρίου πληροφορικής 33ο Δημοτικό σχολείο Πάτρας	11.744	11.744
Προμήθεια υπολογιστικού και δικτυακού εξοπλισμού εργαστηρίου πληροφορικής 35ο Δημοτικό σχολείο Πάτρας	14.611	14.611
Προμήθεια υπολογιστικού και δικτυακού εξοπλισμού εργαστηρίου πληροφορικής 29ο Δημοτικό σχολείο Πάτρας	14.611	14.611
Προμήθεια υπολογιστικού και δικτυακού εξοπλισμού εργαστηρίου πληροφορικής 3ο Δημοτικό σχολείο Παραλίας	11.744	11.744
Προμήθεια υπολογιστικού και δικτυακού εξοπλισμού εργαστηρίου πληροφορικής 4ο Δημοτικό σχολείο Αιγίου	11.744	11.744
Προμήθεια υπολογιστικού και δικτυακού εξοπλισμού εργαστηρίου πληροφορικής 21ο Δημοτικό σχολείο Πάτρας	11.744	11.744
Προμήθεια υπολογιστικού και δικτυακού εξοπλισμού εργαστηρίου πληροφορικής 27ο Δημοτικό σχολείο Πάτρας	15.405	15.405
Προμήθεια υπολογιστικού και δικτυακού εξοπλισμού εργαστηρίου πληροφορικής Δημοτικό σχολείο Σαραβαλίου	11.957	11.957
Προμήθεια υπολογιστικού και δικτυακού εξοπλισμού εργαστηρίου πληροφορικής 7ο Δημοτικό σχολείο Πάτρας	11.744	11.744
Προμήθεια υπολογιστικού και δικτυακού εξοπλισμού εργαστηρίου πληροφορικής 2ο Δημοτικό σχολείο Πάτρας	14.611	14.611
Προμήθεια υπολογιστικού και δικτυακού εξοπλισμού εργαστηρίου πληροφορικής 1ο Δημοτικό σχολείο Αιγίου	10.311	10.311
Προμήθεια υπολογιστικού και δικτυακού εξοπλισμού εργαστηρίου πληροφορικής Δημοτικό σχολείο Σκιάδα Τριταίας	9.672	9.672
Προμήθεια υπολογιστικού και δικτυακού εξοπλισμού εργαστηρίου πληροφορικής 26ο Δημοτικό σχολείο Πάτρας	11.744	11.744
Προμήθεια υπολογιστικού και δικτυακού εξοπλισμού εργαστηρίου πληροφορικής 54ο Δημοτικό σχολείο Πάτρας	11.951	11.951
Προμήθεια υπολογιστικού και δικτυακού εξοπλισμού εργαστηρίου πληροφορικής Δημοτικό σχολείο Πάτρας Βραχναϊκών	14.398	14.398
Δημιουργία Προηγμένων Εκπαιδευτικών Διαδικτυακών Υπηρεσιών στη Γενική Γραμματεία Εκπαίδευσης Ενηλίκων	319.653	3.540
«Προηγμένες τηλεματικές υπηρεσίες για τη Δευτεροβάθμια Εκπαίδευση: Ανάπτυξη και Υποστήριξη Προηγμένων Τηλεματικών Υπηρεσιών για τις εκπαιδευτικές μονάδες της Δευτεροβάθμιας Εκπαίδευσης των Νομών Αιτωλοακαρνανίας, Αρκαδίας, Αχαΐας, Ζακύνθου, Ηλείας, Κεφαλληνίας, Λακωνίας, Μεσσηνίας και Φωκίδας»	608.200	146.631
Ανάπτυξη και αξιοποίηση της εκπαιδευτικής πύλης του ΕΑΠ	116.054	116.054
Προηγμένες τηλεματικές υπηρεσίες στην εκπαιδευτική διαδικασία της Α.Σ.ΠΑΙ.Τ.Ε.	96.712	1.000
2004: Ανάπτυξη περιεχομένου και προηγμένων τηλεματικών	120.890	120.890



υπηρεσιών στην εκπαιδευτική διαδικασία του Πανεπιστημίου Πατρών		
Προηγμένες Τηλεματικές Υπηρεσίες και Υπηρεσίες Τηλεεκπαίδευσης στο ΤΕΙ Πάτρας	96.712	96.712
Κατάρτιση εργαζομένων του δημοσίου τομέα με έμφαση στις νέες τεχνολογίες, στο management και στα θέματα Ευρωπαϊκών Προγραμμάτων – Έργο έτους 2003	1.831.220	127.797
Προμήθεια εξοπλισμού εργαστηρίων πληροφορικής 1ο ΤΕΕ Πατρών και 7ο ΤΕΕ Πατρών και 8ο ΤΕΕ Πατρών	66.695	66.695
Προμήθεια εξοπλισμού εργαστηρίων πληροφορικής (ή εξοπλισμού τάξεων ένταξης ΑΜΕΑ) Γυμνασίου Σαγαϊτικών Αχαΐας	16.588	16.588
Προμήθεια εξοπλισμού εργαστηρίων πληροφορικής (ή εξοπλισμού τάξεων ένταξης ΑΜΕΑ) 10ο ΤΕΕ Πατρών	22.440	22.440
Προμήθεια εξοπλισμού εργαστηρίων πληροφορικής Γυμνάσιο Ψώφιδας Αχαΐας	14.500	14.500
Προμήθεια εξοπλισμού εργαστηρίων πληροφορικής 52ης Ενιαίας Σχολικής Επιτροπής Δήμου Πάτρας (5ου και 6ου ΤΕΕ Πάτρας)	44.880	44.880
Προμήθεια εξοπλισμού εργαστηρίων πληροφορικής (ή εξοπλισμού τάξεων ένταξης ΑΜΕΑ) εσπερινού Γυμνασίου Αιγίου	20.977	20.977
Προμήθεια εξοπλισμού εργαστηρίων πληροφορικής Δημοτικών σχολείων με τάξεις ένταξης ΑΜΕΑ του 36ου σχολείου Πάτρας	12.473	12.473
Προμήθεια εξοπλισμού εργαστηρίων πληροφορικής (ή εξοπλισμού τάξεων ένταξης ΑΜΕΑ) Γυμνασίου Σταυροδρομίου Αχαΐας	20.352	20.352
Προμήθεια εξοπλισμού εργαστηρίων πληροφορικής (ή εξοπλισμού τάξεων ένταξης ΑΜΕΑ) 1ο Δημοτικό σχολείο Πάτρας	9.400	9.400
Προμήθεια εξοπλισμού εργαστηρίων πληροφορικής (ή εξοπλισμού τάξεων ένταξης ΑΜΕΑ) 48ο Δημοτικό σχολείο Πάτρας	12.473	12.473
Προμήθεια εξοπλισμού εργαστηρίων πληροφορικής 3ο ΤΕΕ Πατρών (εσπερινό)	22.440	22.440
Προμήθεια εξοπλισμού εργαστηρίων πληροφορικής (ή εξοπλισμού τάξεων ένταξης ΑΜΕΑ) 9ο Γυμνασίου Πάτρας	20.977	20.977
Προμήθεια εξοπλισμού εργαστηρίων πληροφορικής (ή εξοπλισμού τάξεων ένταξης ΑΜΕΑ) 7ο Γυμνασίου Πάτρας	20.352	20.352
Προμήθεια εξοπλισμού εργαστηρίων πληροφορικής (ή εξοπλισμού τάξεων ένταξης ΑΜΕΑ) 1ο ΤΕΕ Αιγίου	21.815	21.815
Προμήθεια εξοπλισμού εργαστηρίων πληροφορικής (ή εξοπλισμού τάξεων ένταξης ΑΜΕΑ) 17ο Γυμνασίου Πάτρας	20.977	20.977
Προμήθεια εξοπλισμού εργαστηρίων πληροφορικής (ή εξοπλισμού τάξεων ένταξης ΑΜΕΑ) Γυμνασίου Χαλανδρίτσας Αχαΐας	20.352	20.352

Προμήθεια εξοπλισμού εργαστηρίων πληροφορικής (ή εξοπλισμού τάξεων ένταξης ΑΜΕΑ) Γυμνασίου Λακκόπετρας Αχαΐας	14.500	14.500
Προμήθεια εξοπλισμού εργαστηρίων πληροφορικής (ή εξοπλισμού τάξεων ένταξης ΑΜΕΑ) 6ο Γυμνασίου Πάτρας	20.977	20.977
Προμήθεια εξοπλισμού εργαστηρίων πληροφορικής Γυμνάσιο Διακοπτού	24.923	24.923
Προμήθεια εξοπλισμού εργαστηρίων πληροφορικής 1ο δημοτικό σχολείο Οβρυάς (με τάξη ένταξης ΑΜΕΑ)	24.500	24.500
Προμήθεια εξοπλισμού εργαστηρίων πληροφορικής 49ο Δημοτικό σχολείο Πατρών (με τάξη ένταξης ΑΜΕΑ)	24.500	24.500
Προμήθεια εξοπλισμού εργαστηρίων πληροφορικής 64ο Δημοτικό σχολείο Πατρών (με τάξη ένταξης ΑΜΕΑ)	24.500	24.500
Προμήθεια εξοπλισμού εργαστηρίων πληροφορικής Ε.Ε.Ε.Ε.Κ Αχαΐας	5.000	5.000
Προμήθεια εξοπλισμού εργαστηρίων πληροφορικής ΤΕΕ ειδικής αγωγής 1ης και 2ης βαθμίδας Ν. Αχαΐας	15.000	15.000
Προμήθεια εξοπλισμού εργαστηρίων πληροφορικής Λύκειο Διακοπτού	25.000	25.000
<b>Σύνολο κατηγορίας ενέργειας</b>	<b>33.578.457</b>	<b>7.511.621</b>
<b>ΥΠΟΔΟΜΕΣ ΚΟΙΝΩΝΙΑΣ ΤΗΣ ΠΛΗΡΟΦΟΡΙΑΣ ΣΤΟΝ ΠΟΛΙΤΙΣΜΟ - ΤΟΥΡΙΣΜΟ</b>		
Οδηγός καλών πρακτικών για την ψηφιοποίηση και τη μακροπρόθεσμη διατήρηση του πολιτιστικού περιεχομένου στην Ευρώπη και οριζόντιο λογισμικό ανάδειξης καλών πρακτικών (με αξιοποίηση μεθοδολογίας benchmarking) σε εθνικό και διεθνές επίπεδο	150.000	150.000
Πρακτικός οδηγός - εγχειρίδιο για την προστασία και διαχείριση των Πνευματικών Δικαιωμάτων του ψηφιακού πολιτιστικού περιεχομένου και σύστημα διαχείρισης δικαιωμάτων με την αξιοποίηση διεθνών προτύπων μεταδεδομένων	70.000	70.000
Ψηφιοποίηση του αρχειακού υλικού του μουσείου τύπου Πατρών	400.000	400.000
Κέντρο ψηφιακής τεκμηρίωσης και ανάδειξης της θρησκευτικής και πολιτιστικής κληρονομιάς – ψηφιοκοιτίδα	100.000	100.000
Ηλεκτρονική πλοήγηση μνημείων Αιτ/νίας και Αχαΐας	100.000	52.426
Ψηφιοποίηση και τεκμηρίωση του Πατρινού Καρναβαλιού	99.000	99.000
Μουσειακή (ΛΑΟΓΡΑΦΙΚΗ, ΑΡΧΑΙΟΛΟΓΙΚΗ, ΕΘΝΟΛΟΓΙΚΗ) Περιήγηση , ιστορικό χρονολόγιο και πολιτιστικά δρώμενα στην Αχαΐα – ο χαρακτήρας των πόλεων και των χωριών	100.000	100.000
Στο φακό της ιστορίας	97.681	97.681

Ψηφιοποίηση ιεράς μονής Αγίας Λαύρας	100.000	100.000
Ανάδειξη της πολιτιστικής ταυτότητας της Άνω Πόλης του δήμου Πατρών	150.000	150.000
<b>Σύνολο κατηγορίας ενέργειας</b>	<b>1.366.681</b>	<b>1.319.107</b>
<b>ΥΠΟΔΟΜΕΣ ΚΟΙΝΩΝΙΑΣ ΤΗΣ ΠΛΗΡΟΦΟΡΙΑΣ ΣΤΗ ΔΗΜΟΣΙΑ ΔΙΟΙΚΗΣΗ</b>		
Κέντρο Εξυπηρέτησης Πολιτών Δήμου Πατρών	42.082	42.082
Κέντρο Εξυπηρέτησης Πολιτών Δήμου Αιγίου	42.082	42.082
Συμμετοχή της Ελληνικής Αστυνομίας στον εκσυγχρονισμό της δημόσιας διοίκησης με χρήση πληροφορικής	24.210.728	443.086
Κέντρο Εξυπηρέτησης Πολιτών Δήμου Ρίου	38.179	38.179
Εγκατάσταση πληροφοριακών συστημάτων και εκσυγχρονισμός υπηρεσιών ποινικού μητρώου εισαγγελιών πρωτοδικών 6 πόλεων (ΑΘΗΝΑ, ΠΕΙΡΑΙΑΣ, ΘΕΣΣΑΛΟΝΙΚΗ, ΠΑΤΡΑ, ΗΡΑΚΛΕΙΟ, ΒΟΛΟΣ)	9.033.274	608.994
(ΑΝΤΙΓΡΑΦΟ) Ολοκληρωμένο πληροφοριακό σύστημα οργανισμού διαχείρισης δημοσίου υλικού Α.Ε.	1.451.400	138.740
Εγκατάσταση πληροφοριακών συστημάτων και εκσυγχρονισμός διοικητικών δικαστηρίων	4.569.065	261.748
Ολοκληρωμένο Πληροφοριακό Σύστημα Εθνικού Δημοτολογίου	4.277.600	29.400
Ανάπτυξη και εφαρμογή συστημάτων πληροφορικής των νομαρχιακών αυτοδιοικήσεων : Λειτουργική περιοχή εμπορίου και ανώνυμων εταιρειών	2.398.642	47.032
Ανάπτυξη και Εφαρμογή Συστημάτων Πληροφορικής των Νομαρχιακών Αυτοδιοικήσεων (Π.Σ.Ν.Α.): Λειτουργική Περιοχή Βιομηχανίας και Ορυκτού Πλούτου	2.302.642	45.150
Ολοκληρωμένη υπηρεσία συνεργασίας επιμελητηρίων με τα ΚΕΠ	1.758.550	15.890
Κέντρο Εξυπηρέτησης Πολιτών Δήμου Μεσσήνιδος	25.691	25.691
Κέντρο Εξυπηρέτησης Πολιτών Δήμου Παραλίας	25.691	25.691
Ανάπτυξη και πιλοτική λειτουργία συστήματος απομακρυσμένης διαχείρισης υπολογιστικών και δικτυακών συστημάτων της Δημόσιας Διοίκησης (Remote System Management) με χρήση λογισμικού ανοικτού κώδικα	235.500	235.500
Ένα Κράτος - Ένας Πολίτης: Η περίπτωση του Πανεπιστημίου	254.100	254.100
Παροχή πληροφοριών και υπηρεσιών οργανισμού γεωργικών ασφαλίσεων (ΟΓΑ) μέσω εναλλακτικών δικτύων	1.570.000	91.093
Ολοκληρωμένο Πληροφοριακό Σύστημα για την Ηλεκτρονική Εξυπηρέτηση των Πολιτών	190.000	190.000
Δημιουργία τηλεματικού κέντρου ΑΔΕΔΥ	110.670	3.570

Ανάπτυξη τουριστικής προβολής του Δήμου μέσω νέων τεχνολογιών	113.920	113.920
Δράσεις που αφορούν στην διοικητική εξυπηρέτηση του πολίτη	725.686	725.686
Ανάπτυξη ON LINE υπηρεσιών για τις δ/νσεις με αρμοδιότητες του υπουργείου αγροτικής ανάπτυξης και τροφίμων	1.500.000	35.130
PORTAL Ηλεκτρονικής Κυβέρνησης για την εξυπηρέτηση του πολίτη	126.000	126.000
<b>Σύνολο κατηγορίας ενέργειας</b>	<b>55.001.501</b>	<b>3.538.764</b>
<b>ΥΠΟΔΟΜΕΣ ΚΟΙΝΩΝΙΑΣ ΤΗΣ ΠΛΗΡΟΦΟΡΙΑΣ ΣΤΗΝ ΥΓΕΙΑ ΠΡΟΝΟΙΑ</b>		
Προμήθεια εξοπλισμού πληροφορικής 14 νοσοκομείων	2.200.765	152.000
Ανάπτυξη πληροφοριακού συστήματος υπηρεσιών αιμοδοσίας	692.590	27.024
Ανάπτυξη πληροφοριακού συστήματος συντονισμού και ελέγχου μεταμοσχεύσεων	635.794	28.467
Εισαγωγή και Ανάπτυξη ΤΠΕ στα Στρατιωτικά Νοσοκομεία, "Φίλιππος"	8.500.000	35.000
Ολοκληρωμένο πληροφοριακό σύστημα υγείας Πε.Σ.ΥΠ ΔΥΤ. ΕΛΛΑΔΑΣ	3.678.996	3.678.996
Τηλεδιάσκεψη – Τηλεσυμβουλευτική – Τηλεδιάγνωση μονάδων υγείας της ΠΔΕ	145.022	72.511
<b>Σύνολο κατηγορίας ενέργειας</b>	<b>15.853.167</b>	<b>3.993.997</b>
<b>ΥΠΟΔΟΜΕΣ ΚΟΙΝΩΝΙΑΣ ΤΗΣ ΠΛΗΡΟΦΟΡΙΑΣ ΣΤΙΣ ΜΕΤΑΦΟΡΕΣ</b>		
Ολοκληρωμένο Πληροφοριακό Σύστημα Ενημέρωσης στο χώρο των θαλασσίων μεταφορών "ΝΑΥΤΙΛΟΣ"	10.172.426	528.699
(ΑΝΤΙΓΡΑΦΟ) Τηλεματική παρακολούθηση οχημάτων διακίνησης επιστολικού ταχυδρομείου	1.400.000	50.400
<b>Σύνολο κατηγορίας ενέργειας</b>	<b>11.572.426</b>	<b>579.099</b>
<b>ΥΠΟΔΟΜΕΣ ΚΟΙΝΩΝΙΑΣ ΤΗΣ ΠΛΗΡΟΦΟΡΙΑΣ ΣΤΗΝ ΕΡΕΥΝΑ - ΤΕΧΝΟΛΟΓΙΑ</b>		
Ηλεκτρονική μάθηση	17.205.330	143.836
Ηλεκτρονικό επιχειρείν	17.952.641	1.131.179
Επεξεργασία εικόνων ήχου και γλώσσας	19.500.000	465.106
<b>Σύνολο κατηγορίας ενέργειας</b>	<b>54.657.971</b>	<b>1.740.121</b>
<b>ΥΠΟΔΟΜΕΣ ΚΟΙΝΩΝΙΑΣ ΤΗΣ ΠΛΗΡΟΦΟΡΙΑΣ ΣΤΟΝ ΤΟΜΕΑ ΤΩΝ ΕΠΙΚΟΙΝΩΝΙΩΝ</b>		
Προώθηση της ευρυζωνικότητας στον τομέα του Τουρισμού στην Περιφέρεια Δυτικής Ελλάδας, Αττικής, Ανατολικής Μακεδονίας Θράκης και Θεσσαλίας	250.000	65.000
Προώθηση της ευρυζωνικότητας στον Τομέα Υγείας στην Περιφέρεια Δυτικής Ελλάδας	200.000	200.000

Προηγμένες τηλεπικοινωνιακές υπηρεσίες για τους φορείς του Υπ. Οικονομικών (πλην Αττικής και Θεσ/νίκης)	9.856.137	585.528
(Τροποποίηση) Βασικές δικτυακές υπηρεσίες για τις νομαρχιακές αυτοδιοικήσεις σε όλη την επικράτεια (πλην Αττικής και Θεσ/νίκης)	6.623.793	253.517
Νέο αυτοματοποιημένο κέντρο διαλογής Θεσσαλονίκης – Νέο αυτοματοποιημένο κέντρο διαλογής Πάτρας	16.185.695	3.215.992
Ανάπτυξη Ευρυζωνικού Δικτύου τοπικής πρόσβασης στο Δήμο Μεσσήνιων	71.141	71.141
Μητροπολιτικό Δίκτυο Οπτικών Ινών Δήμου Πατρέων	3.025.500	3.025.500
Μητροπολιτικό Δίκτυο Οπτικών Ινών Δήμου Αιγίου	503.678	503.678
Ανάπτυξη ευρυζωνικού δικτύου τοπικής πρόσβασης στο δήμο Καλαβρύτων	99.996	99.996
Ανάπτυξη Ευρυζωνικού Δικτύου τοπικής πρόσβασης στον Δήμο Διακοπτού	72.233	72.233
Ανάπτυξη Ευρυζωνικού Δικτύου τοπικής πρόσβασης στον Δήμο Λαρισσού	76.754	76.754
Ανάπτυξη Ευρυζωνικού Δικτύου τοπικής πρόσβασης στον Δήμο Βραχναϊκών	59.024	59.024
Ανάπτυξη Ευρυζωνικού Δικτύου τοπικής πρόσβασης στον Δήμο Φαρρών	77.053	77.053
Ανάπτυξη Ευρυζωνικού Δικτύου τοπικής πρόσβασης στον Δήμο Μόβρης	69.556	69.556
Ανάπτυξη Ευρυζωνικού Δικτύου τοπικής πρόσβασης στον Δήμο Δύμης	67.830	67.830
Ανάπτυξη Ευρυζωνικού Δικτύου τοπικής πρόσβασης στο Δήμο Συμπολιτείας	83.419	83.419
(ΑΝΤΙΓΡΑΦΟ) Ανάπτυξη Ευρυζωνικού δικτύου τοπικής πρόσβασης στον δήμο Τριταίας	50.813	50.813
<b>Σύνολο κατηγορίας ενέργειας</b>	<b>37.372.620</b>	<b>8.577.032</b>
<b>ΥΠΟΔΟΜΕΣ ΚΟΙΝΩΝΙΑΣ ΤΗΣ ΠΛΗΡΟΦΟΡΙΑΣ ΣΤΟΝ ΤΟΜΕΑ ΤΟΥ ΠΕΡΙΒΑΛΛΟΝΤΟΣ</b>		
Ανάπτυξη πληροφοριακού συστήματος για την ολοκληρωμένη διαχείριση του υδάτινου δυναμικού του ποταμού Αροάνιου και πολιτική εφαρμογή του στη Σελίτσα Ν. Αχαΐας	99.998	99.998
Εκτίμηση των επιπτώσεων στην ποιότητα των υδάτινων πόρων από μόνιμες και περιστασιακές πηγές ρύπων στη δυτική Αχαΐα με τη χρήση τεχνολογιών πληροφορικής και επικοινωνιών	100.127	100.127
Εγκατάσταση και λειτουργία συστήματος παρακολούθησης (monitoring) και ελέγχου της ποιότητας των υδάτινων πόρων του δήμου Λευκασίου	100.000	100.000
<b>Σύνολο κατηγορίας ενέργειας</b>	<b>300.125</b>	<b>300.125</b>

<b>ΥΠΟΔΟΜΗ ΔΕΔΟΜΕΝΩΝ ΚΑΙ ΤΕΧΝΟΛΟΓΙΑΣ ΠΛΗΡΟΦΟΡΙΩΝ ΓΙΑ ΕΝΑ ΣΥΓΧΡΟΝΟ ΚΤΗΜΑΤΟΛΟΓΙΟ</b>		
Οριοθέτηση δασών και δασικών εκτάσεων	8.300.000	126.923
<b>Σύνολο κατηγορίας ενέργειας</b>	<b>8.300.000</b>	<b>126.923</b>
<b>ΥΠΟΔΟΜΕΣ ΚΟΙΝΩΝΙΑΣ ΤΗΣ ΠΛΗΡΟΦΟΡΙΑΣ ΣΤΟΝ ΤΟΜΕΑ ΤΩΝ ΓΕΩΓΡΑΦΙΚΩΝ ΣΥΣΤΗΜΑΤΩΝ ΠΛΗΡΟΦΟΡΙΩΝ (GIS)</b>		
Ανάπτυξη εφαρμογών γεωγραφικών πληροφοριακών συστημάτων	125.935	125.935
Σχεδιασμός και υλοποίηση μιας ενιαίας βάσης γεωγραφικών δεδομένων για τον δήμο Πατρέων	450.000	450.000
<b>Σύνολο κατηγορίας ενέργειας</b>	<b>575.935</b>	<b>575.935</b>

### **ΝΟΜΟΣ ΗΛΕΙΑΣ**

<b>ΕΡΓΟ</b>	<b>ΠΡΟΫΠ/ΜΟΣ ΕΡΓΟΥ</b>	<b>ΚΑΤΑΝΟΜΗ ΠΡΟΫΠ/ΜΟΥ ΣΤΟ ΝΟΜΟ</b>
-------------	------------------------	------------------------------------

<b>ΥΠΟΔΟΜΕΣ ΚΟΙΝΩΝΙΑΣ ΤΗΣ ΠΛΗΡΟΦΟΡΙΑΣ ΣΤΗΝ ΕΚΠΑΙΔΕΥΣΗ</b>		
Προμήθεια και εγκατάσταση υπολογιστικού εξοπλισμού εργαστηρίων πληροφορικής σε ενιαία Λύκεια, ΤΕΕ και ΣΕΚΝ	16.424.862	323.994
Πανελλήνιο δίκτυο για την εκπαίδευση – EDUNET : Υλοποίηση και λειτουργία για την περιοχή ευθύνης του ΕΑΙΤΥ που περιλαμβάνει τους νομούς : ΑΙΤ/ΝΙΑΣ, ΑΡΚΑΔΙΑΣ, ΑΧΑΪΑΣ, ΖΑΚΥΝΘΟΥ, ΗΛΕΙΑΣ, ΚΕΦΑΛΛΗΝΙΑΣ, ΛΑΚΩΝΙΑΣ, ΜΕΣΣΗΝΙΑΣ ΚΑΙ ΦΩΚΙΔΑΣ	1.691.111	226.545
Προμήθεια εξοπλισμού εργαστηρίων πληροφορικής Γυμνασίου Μακρυσίων	14.500	14.500
Προμήθεια εξοπλισμού εργαστηρίων πληροφορικής Γυμνασίου Λαμπείας	14.500	14.500
Προμήθεια εξοπλισμού εργαστηρίων πληροφορικής Γυμνασίου Αρχαίας Ολυμπίας	16.500	16.500
Προμήθεια εξοπλισμού εργαστηρίων πληροφορικής Γυμνασίου Αυγείου	16.500	16.500

Προμήθεια εξοπλισμού εργαστηρίων πληροφορικής Γυμνασίου Επιταλίου	16.500	16.500
Προμήθεια εξοπλισμού εργαστηρίων πληροφορικής Γυμνασίου Σαβαλίων	16.500	16.500
Προμήθεια εξοπλισμού εργαστηρίων πληροφορικής 1ο Γυμνάσιο Αμαλιάδας	23.477	23.477
Προμήθεια εξοπλισμού εργαστηρίων πληροφορικής 1ο Γυμνάσιο Πύργου	23.477	23.477
Προμήθεια εξοπλισμού εργαστηρίων πληροφορικής 2ο Γυμνάσιο Αμαλιάδας	23.477	23.477
Προμήθεια εξοπλισμού εργαστηρίων πληροφορικής 2ο Γυμνάσιο Πύργου	23.477	23.477
Προμήθεια εξοπλισμού εργαστηρίων πληροφορικής 3ο Γυμνάσιο Αμαλιάδας	23.477	23.477
Προμήθεια εξοπλισμού εργαστηρίων πληροφορικής 3ο Γυμνάσιο Πύργου	23.477	23.477
Προμήθεια εξοπλισμού εργαστηρίων πληροφορικής 4ο Γυμνάσιο Πύργου	23.477	23.477
Προμήθεια εξοπλισμού εργαστηρίων πληροφορικής Γυμνάσιο Λάππα	23.477	23.477
Προμήθεια εξοπλισμού εργαστηρίων πληροφορικής Γυμνάσιο Βάρδας	23.477	23.477
Προμήθεια εξοπλισμού εργαστηρίων πληροφορικής Γυμνάσιο Βουνάργου	23.477	23.477
Προμήθεια εξοπλισμού εργαστηρίων πληροφορικής Γυμνάσιο Ζαχάρως	23.477	23.477
Προμήθεια εξοπλισμού εργαστηρίων πληροφορικής Γυμνάσιο Κρεστένων	23.477	23.477
Προμήθεια εξοπλισμού εργαστηρίων πληροφορικής Γυμνάσιο Λεχαινών	23.477	23.477
Προμήθεια εξοπλισμού εργαστηρίων πληροφορικής Γυμνάσιο Πελόπιο	23.477	23.477
Προμήθεια εξοπλισμού εργαστηρίων πληροφορικής ΤΕΕ Αμαλιάδας	23.477	23.477
Προμήθεια εξοπλισμού εργαστηρίων πληροφορικής 1ο ΤΕΕ Κρεστένων	23.452	23.452
Προμήθεια εξοπλισμού εργαστηρίων πληροφορικής 1ο ΤΕΕ Πύργου	23.478	23.478
Προμήθεια εξοπλισμού εργαστηρίων πληροφορικής Δημοτικό σχολείο Βουνάργου	11.880	11.880
Προμήθεια εξοπλισμού εργαστηρίων πληροφορικής 2ο 12/θεσιο Δημοτικό σχολείο Πύργου	15.180	15.180

Προμήθεια εξοπλισμού εργαστηρίων πληροφορικής 5ο Δημοτικό σχολείο Αμαλιάδας	15.180	15.180
Προμήθεια εξοπλισμού εργαστηρίων πληροφορικής 3ο Δημοτικό σχολείο Αμαλιάδας	15.180	15.180
Προμήθεια εξοπλισμού εργαστηρίων πληροφορικής 5ο Δημοτικό σχολείο Αμαλιάδας	15.180	15.180
Προμήθεια εξοπλισμού εργαστηρίων πληροφορικής 6ο Δημοτικό σχολείο Αμαλιάδας	15.180	15.180
Προμήθεια εξοπλισμού εργαστηρίων πληροφορικής Δημοτικό σχολείο Σαβαλίων Αμαλιάδας	11.880	11.880
Προμήθεια εξοπλισμού εργαστηρίων πληροφορικής Δημοτικό σχολείο Χαβαρίου Αμαλιάδας	11.880	11.880
Προμήθεια εξοπλισμού εργαστηρίων πληροφορικής 2ο Δημοτικό σχολείο Αμαλιάδας	15.180	15.180
Προμήθεια εξοπλισμού εργαστηρίων πληροφορικής Δημοτικό σχολείο Αρχαίας Ολυμπίας	15.180	15.180
Προμήθεια εξοπλισμού εργαστηρίων πληροφορικής 10/θέσιο Δημοτικό σχολείο Κρεστένων	15.180	15.180
Προμήθεια εξοπλισμού εργαστηρίων πληροφορικής Δημοτικό σχολείο Ζαχάρως	22.110	22.110
Προμήθεια εξοπλισμού εργαστηρίων πληροφορικής 5ο Δημοτικό σχολείο Πύργου	11.880	11.880
Προμήθεια εξοπλισμού εργαστηρίων πληροφορικής 1ο 10/θέσιο Δημοτικό σχολείο Πύργου	15.180	15.180
Προμήθεια εξοπλισμού εργαστηρίων πληροφορικής Β' Δημοτικό σχολείο Βαρθολομιού	15.180	15.180
Προμήθεια εξοπλισμού εργαστηρίων πληροφορικής 1ο Δημοτικό σχολείο Αμαλιάδας	15.180	15.180
Προμήθεια εξοπλισμού εργαστηρίων πληροφορικής Δημοτικό σχολείο Καρδάμα	11.880	11.880
Προμήθεια εξοπλισμού εργαστηρίων πληροφορικής Δημοτικό σχολείο Επιταλίου	15.180	15.180
Προμήθεια εξοπλισμού εργαστηρίων πληροφορικής 2/θέσιο Δημοτικό σχολείο Βροχίτσας	5.192	5.192
Προμήθεια εξοπλισμού εργαστηρίων πληροφορικής Δημοτικό σχολείο Λαμπείας	7.172	7.172
Προμήθεια εξοπλισμού εργαστηρίων πληροφορικής Δημοτικό σχολείο Αγνάντων	3.212	3.212
Προμήθεια εξοπλισμού εργαστηρίων πληροφορικής Δημοτικό σχολείο Βάλμης	3.212	3.212
Προμήθεια εξοπλισμού εργαστηρίων πληροφορικής Δημοτικό σχολείο Βελανιδίου	3.212	3.212



Προμήθεια εξοπλισμού εργαστηρίων πληροφορικής Δημοτικό σχολείο Βουλιαγμένης	5.192	5.192
Προμήθεια εξοπλισμού εργαστηρίων πληροφορικής Δημοτικό σχολείο Εφύρας	5.192	5.192
Προμήθεια εξοπλισμού εργαστηρίων πληροφορικής Δημοτικό σχολείο Λαγανά	3.212	3.212
Προμήθεια εξοπλισμού εργαστηρίων πληροφορικής Δημοτικό σχολείο Λάττα	5.192	5.192
Προμήθεια εξοπλισμού εργαστηρίων πληροφορικής Δημοτικό σχολείο Μαζαρακειού	3.212	3.212
Προμήθεια εξοπλισμού εργαστηρίων πληροφορικής Δημοτικό σχολείο Οινόης	3.212	3.212
Προμήθεια εξοπλισμού εργαστηρίων πληροφορικής Δημοτικό σχολείου Προδρόμου	5.192	5.192
Προμήθεια εξοπλισμού εργαστηρίων πληροφορικής Δημοτικό σχολείο Ροδιάς	5.192	5.192
Προμήθεια εξοπλισμού εργαστηρίων πληροφορικής Δημοτικό σχολείο Σιμόπουλου δήμου Πηνειάς	7.172	7.172
Προμήθεια εξοπλισμού εργαστηρίων πληροφορικής 11ο Δημοτικό σχολείο Πύργου	15.180	15.180
Προμήθεια εξοπλισμού εργαστηρίων πληροφορικής 3ο 12/θέσιο Δημοτικό σχολείο Πύργου	15.180	15.180
Προμήθεια εξοπλισμού εργαστηρίων πληροφορικής 6ο 12/θέσιο Δημοτικό σχολείο Πύργου	15.180	15.180
Προμήθεια εξοπλισμού εργαστηρίων πληροφορικής 7ο δημοτικό σχολείο Πύργου	15.180	15.180
Προμήθεια εξοπλισμού εργαστηρίων πληροφορικής Δημοτικό σχολείο Βαρβάσαινας	11.880	11.880
Προμήθεια εξοπλισμού εργαστηρίων πληροφορικής Δημοτικό σχολείο Κολιρίου	3.212	3.212
Προμήθεια εξοπλισμού εργαστηρίων πληροφορικής Δημοτικό σχολείο Καρατούλα – Μαγούλας	15.180	15.180
Προμήθεια εξοπλισμού εργαστηρίων πληροφορικής 12/θέσιο δημοτικό σχολείο Βάρδας	22.110	22.110
Προμήθεια εξοπλισμού εργαστηρίων πληροφορικής 2/θέσιο Δημοτικό σχολείο Μπορσίου	5.192	5.192
Δράσεις Υποστήριξης των Πληροφοριακών Συστημάτων των σχολείων στους Αιτωλοακαρνανίας, Αρκαδίας, Αχαΐας, Ζακύνθου, Ηλείας, Κεφαλληνίας, Λακωνίας, Μεσσηνίας, Φωκίδας	1.726.789	174.622
Δημιουργία Δημόσιων Κέντρων Πληροφόρησης Ανδρίτσαινας	43.000	43.000

Εξοπλισμός και δικτύωση στην πρωτοβάθμια εκπαίδευση και υποδομές υποστήριξης των σχολείων στους νομούς : ΑΙΤΩΛΟΑΚΑΡΝΑΝΙΑΣ, ΑΡΚΑΔΙΑΣ, ΑΧΑΪΑΣ, ΖΑΚΥΝΘΟΥ, ΗΛΕΙΑΣ, ΚΕΦΑΛΛΗΝΙΑΣ, ΛΑΚΩΝΙΑΣ, ΜΕΣΣΗΝΙΑΣ, ΦΩΚΙΔΑΣ	1.801.127	283.014
Δημιουργία δημόσιων κέντρων πληροφόρησης Πύργου	57.500	57.500
«Προηγμένες τηλεματικές υπηρεσίες για την Πρωτοβάθμια Εκπαίδευση: Ανάπτυξη και υποστήριξη προηγμένων τηλεματικών υπηρεσιών για τις μονάδες Πρωτοβάθμιας Εκπαίδευσης των Νομών Αιτωλοακαρνανίας, Αρκαδίας, Αχαΐας, Ζακύνθου, Ηλείας, Κεφαλληνίας, Λακωνίας, Μεσσηνίας και Φωκίδας	678.539	116.244
Προμήθεια υπολογιστικού και δικτυακού εξοπλισμού εργαστηρίου πληροφορικής 2ο Δημοτικό σχολείο Γαστούνης	11.957	11.957
Προμήθεια υπολογιστικού και δικτυακού εξοπλισμού εργαστηρίου πληροφορικής 3ο Δημοτικό σχολείο Γαστούνης	11.744	11.744
«Προηγμένες τηλεματικές υπηρεσίες για τη Δευτεροβάθμια Εκπαίδευση: Ανάπτυξη και Υποστήριξη Προηγμένων Τηλεματικών Υπηρεσιών για τις εκπαιδευτικές μονάδες της Δευτεροβάθμιας Εκπαίδευσης των Νομών Αιτωλοακαρνανίας, Αρκαδίας, Αχαΐας, Ζακύνθου, Ηλείας, Κεφαλληνίας, Λακωνίας, Μεσσηνίας και Φωκίδας»	608.200	85.429
Προμήθεια εξοπλισμού εργαστηρίων πληροφορικής (ή τάξεων ένταξης ΑΜΕΑ) Γυμνασίου Κεραμίδας	10.736	10.736
Προμήθεια εξοπλισμού εργαστηρίων πληροφορικής δημοτικών σχολείων με τάξεις ένταξης ΑΜΕΑ 8ο Δημοτικό Πύργου	9.400	9.400
Προμήθεια εξοπλισμού εργαστηρίων πληροφορικής δημοτικών σχολείων με τάξεις ένταξης ΑΜΕΑ Δημοτικό σχολείο Μανολάδας	14.537	14.537
Προμήθεια εξοπλισμού εργαστηρίων πληροφορικής δημοτικών σχολείων με τάξεις ένταξης ΑΜΕΑ Δημοτικό σχολείο Τραγανού	9.400	9.400
Προμήθεια εξοπλισμού εργαστηρίων πληροφορικής (ή τάξεων ένταξης ΑΜΕΑ) 1ο ΤΕΕ Πύργου	22.440	22.440
Προμήθεια εξοπλισμού εργαστηρίων πληροφορικής (ή τάξεων ένταξης ΑΜΕΑ) Γυμνασίου Μυρτιάς – Σκουροχωρίου	15.125	15.125
Προμήθεια εξοπλισμού εργαστηρίων πληροφορικής (ή τάξεων ένταξης ΑΜΕΑ) 2ο ΤΕΕ Πύργου	22.440	22.440
Προμήθεια εξοπλισμού εργαστηρίων πληροφορικής (ή τάξεων ένταξης ΑΜΕΑ) Γυμνασίου Χαβαρίου	15.116	15.116
Προμήθεια εξοπλισμού εργαστηρίων πληροφορικής (ή τάξεων ένταξης ΑΜΕΑ) Γυμνασίου Πανόπουλου	13.393	13.393
Προμήθεια εξοπλισμού εργαστηρίων πληροφορικής (ή τάξεων ένταξης ΑΜΕΑ) Γυμνασίου Πανόπουλου	24.431	24.431

ων ένταξης ΑΜΕΑ) 2ο ΤΕΕ Αμαλιάδας		
Προμήθεια εξοπλισμού εργαστηρίων πληροφορικής Γυμνασίου Ανδραβίδας	25.000	25.000
Προμήθεια εξοπλισμού εργαστηρίων πληροφορικής Γυμνασίου Λάλα δήμου Φολόης	19.098	19.098
Προμήθεια εξοπλισμού εργαστηρίων πληροφορικής Γυμνασίου Εφύρας δήμου Πηνειάς	20.000	20.000
<b>Σύνολο κατηγορίας ενέργειας</b>	<b>24.216.761</b>	<b>2.495.981</b>
<b>ΥΠΟΔΟΜΕΣ ΚΟΙΝΩΝΙΑΣ ΤΗΣ ΠΛΗΡΟΦΟΡΙΑΣ ΣΤΟΝ ΠΟΛΙΤΙΣΜΟ - ΤΟΥΡΙΣΜΟ</b>		
Παραγωγή ψηφιακής έκδοσης για τον αρχαιολογικό χώρο και το μουσείο της Αρχαίας Ολυμπίας	408.400	408.400
Ψηφιακή έκθεση της ιστορίας των αρχαίων ολυμπιακών αγώνων	4.264.432	4.264.432
Σύστημα πληροφόρησης επισκεπτών σε μουσεία και αρχαιολογικούς χώρους	5.000.000	147.059
Ανάπτυξη αυτόματων συστημάτων πώλησης εισιτηρίων και διαχείρισης και ελέγχου των εισόδων του κοινού σε σημαντικά μουσεία και αρχαιολογικούς χώρους	3.000.000	160.000
Φορητά συστήματα προσωπικής πληροφόρησης των επισκεπτών σε μουσεία και αρχαιολογικούς χώρους	13.000.000	1.500.103
Συλλογή, ψηφιοποίηση και ανάδειξη πολιτιστικών πόρων για την τουριστική προβολή της Αρχαίας Ολυμπίας	150.000	150.000
Ψηφιοποίηση της πολιτιστικής κληρονομιάς του δήμου Πύργου	77.600	77.600
Διαδικτυακή πλατφόρμα οργάνωσης – προώθησης και προβολής συνεδριακού τουρισμού και άλλων πολιτιστικών εκδηλώσεων	116.442	116.442
Δημιουργία πληροφοριακού συστήματος πολιτιστικής και τουριστικής προώθησης και προβολής με αξιοποίηση των λειτουργιών της νέας οικονομίας	100.000	100.000
<b>Σύνολο κατηγορίας ενέργειας</b>	<b>26.116.873</b>	<b>6.924.035</b>
<b>ΥΠΟΔΟΜΕΣ ΚΟΙΝΩΝΙΑΣ ΤΗΣ ΠΛΗΡΟΦΟΡΙΑΣ ΣΤΗ ΔΗΜΟΣΙΑ ΔΙΟΙΚΗΣΗ</b>		
Προμήθεια εξοπλισμού πληροφορικής 24 κέντρων προώθησης της απασχόλησης	2.172.299	3.842
Κέντρο Εξυπηρέτησης Πολιτών Δήμου Ζαχάρως	38.248	38.248
Κέντρο Εξυπηρέτησης Πολιτών Δήμου Σκιλλούντος	38.248	38.248
Κέντρο Εξυπηρέτησης Πολιτών Δήμου Πύργου	42.082	42.082
Συμμετοχή της Ελληνικής Αστυνομίας στον εκσυγχρονισμό της δημόσιας διοίκησης με χρήση πληροφορικής	24.210.728	318.609

Κέντρο Εξυπηρέτησης Πολιτών Δήμου Αμαλιάδας	38.614	38.614
Ολοκληρωμένο Πληροφοριακό Σύστημα Εθνικού Δημοτολογίου	4.277.600	30.800
Ανάπτυξη και εφαρμογή συστημάτων πληροφορικής των νομαρχιακών αυτοδιοικήσεων : Λειτουργική περιοχή εμπορίου και ανώνυμων εταιρειών	2.398.642	47.032
Ανάπτυξη και Εφαρμογή Συστημάτων Πληροφορικής των Νομαρχιακών Αυτοδιοικήσεων (Π.Σ.Ν.Α.): Λειτουργική Περιοχή Βιομηχανίας και Ορυκτού Πλούτου	2.302.642	45.150
Ολοκληρωμένη υπηρεσία συνεργασίας επιμελητηρίων με τα ΚΕΠ	1.758.550	15.890
Κέντρο Εξυπηρέτησης Πολιτών Δήμου Πηνειάς	25.691	25.691
Κέντρο Εξυπηρέτησης Πολιτών Δήμου Αρχαίας Ολυμπίας	38.248	38.248
Κέντρο Εξυπηρέτησης Πολιτών Δήμου Φολόης	22.858	22.858
Κέντρο Εξυπηρέτησης Πολιτών Δήμου Λαμπείας	17.162	17.162
Ολοκληρωμένο πληροφοριακό σύστημα για την ηλεκτρονική εξυπηρέτηση των πολιτών της υπαίθρου	208.513	208.513
Σύστημα ηλεκτρονικής δημοτικής εξυπηρέτησης πολιτών δήμου Πύργου	225.900	225.900
Ανάπτυξη ON LINE υπηρεσιών για τις δ/νσεις με αρμοδιότητες του υπουργείου αγροτικής ανάπτυξης και τροφίμων	1.500.000	17.869
<b>Σύνολο κατηγορίας ενέργειας</b>	<b>39.316.024</b>	<b>1.174.755</b>
<b>ΥΠΟΔΟΜΕΣ ΚΟΙΝΩΝΙΑΣ ΤΗΣ ΠΛΗΡΟΦΟΡΙΑΣ ΣΤΗΝ ΥΓΕΙΑ ΠΡΟΝΟΙΑ</b>		
Εισαγωγή και Ανάπτυξη ΤΠΕ στα Στρατιωτικά Νοσοκομεία, "Φίλιππος"	8.500.000	35.000
Τηλεδιάσκεψη – Τηλεσυμβουλευτική – Τηλεδιάγνωση μονάδων υγείας της ΠΔΕ	145.022	36.256
<b>Σύνολο κατηγορίας ενέργειας</b>	<b>8.645.022</b>	<b>71.256</b>
<b>ΥΠΟΔΟΜΕΣ ΚΟΙΝΩΝΙΑΣ ΤΗΣ ΠΛΗΡΟΦΟΡΙΑΣ ΣΤΙΣ ΜΕΤΑΦΟΡΕΣ</b>		
Σύστημα έγκαιρης διασποράς μετεωρολογικής πληροφορίας μεγάλης χρονικής και τοπικής ακρίβειας και πρόληψη από φυσικές καταστροφές, για την προστασία του κοινωνικού συνόλου	14.999.959	529.412
<b>Σύνολο κατηγορίας ενέργειας</b>	<b>14.999.959</b>	<b>529.412</b>
<b>ΥΠΟΔΟΜΕΣ ΚΟΙΝΩΝΙΑΣ ΤΗΣ ΠΛΗΡΟΦΟΡΙΑΣ ΣΤΟΝ ΤΟΜΕΑ ΤΩΝ ΕΠΙΚΟΙΝΩΝΙΩΝ</b>		
Προώθηση της ευρυζωνικότητας στο Δήμο Φολόης	80.000	80.000
Προώθηση της ευρυζωνικότητας στον Δήμο Αρχαίας Ολυμπίας	150.000	150.000

Προηγμένες τηλεπικοινωνιακές υπηρεσίες για τους φορείς του Υπ. Οικονομικών (πλην Αττικής και Θεσ/νίκης)	9.856.137	297.702
(Τροποποίηση) Βασικές δικτυακές υπηρεσίες για τις νομαρχιακές αυτοδιοικήσεις σε όλη την επικράτεια (πλην Αττικής και Θεσ/νίκης)	6.623.793	119.237
Μητροπολιτικό Δίκτυο Οπτικών Ινών Δήμου Πύργου	706.384	706.384
Μητροπολιτικό Δίκτυο Οπτικών Ινών Δήμου Αμαλιάδας	477.800	477.800
Ανάπτυξη Ευρυζωνικού Δικτύου τοπικής πρόσβασης στο Δήμο Αρχαίας Ολυμπίας	99.946	99.946
Ανάπτυξη Ευρυζωνικού Δικτύου τοπικής πρόσβασης στο Δήμο Σκιλλούντος	100.000	100.000
Ανάπτυξη Ευρυζωνικού Δικτύου τοπικής πρόσβασης στο Δήμο Γαστούνης	100.000	100.000
Ανάπτυξη Ευρυζωνικού Δικτύου τοπικής πρόσβασης στο Δήμο Βαρθολομιού	50.000	50.000
Ανάπτυξη Ευρυζωνικού Δικτύου τοπικής πρόσβασης στον Δήμο Πηνειάς	74.554	74.554
<b>Σύνολο κατηγορίας ενέργειας</b>	<b>18.318.613</b>	<b>2.255.622</b>
<b>ΥΠΟΔΟΜΕΣ ΚΟΙΝΩΝΙΑΣ ΤΗΣ ΠΛΗΡΟΦΟΡΙΑΣ ΣΤΟΝ ΤΟΜΕΑ ΤΟΥ ΠΕΡΙΒΑΛΛΟΝΤΟΣ</b>		
Δίκτυο τηλεματικής για τον έλεγχο του φράγματος Αλφειού	95.892	95.892
Δίκτυο τηλεματικής για τον έλεγχο της λίμνης Πηνειού	100.000	100.000
<b>Σύνολο κατηγορίας ενέργειας</b>	<b>195.892</b>	<b>195.892</b>
<b>ΥΠΟΔΟΜΗ ΔΕΔΟΜΕΝΩΝ ΚΑΙ ΤΕΧΝΟΛΟΓΙΑΣ ΠΛΗΡΟΦΟΡΙΩΝ ΓΙΑ ΕΝΑ ΣΥΓΧΡΟΝΟ ΚΤΗΜΑΤΟΛΟΓΙΟ</b>		
Οριοθέτηση δασών και δασικών εκτάσεων	8.300.000	126.923
Ψηφιακή βάση δεδομένων των ενεργών τίτλων των υποθηκοφυλακείων των αστικών κέντρων	35.000.000	304.569
<b>Σύνολο κατηγορίας ενέργειας</b>	<b>43.300.000</b>	<b>431.492</b>

## ΝΟΜΟΣ ΑΙΤ/ΝΙΑΣ

ΕΡΓΟ	ΠΡΟΫΠ/ ΜΟΣ ΕΡΓΟΥ	ΚΑΤΑΝ ΟΜΗ ΠΡΟΫΠ/ ΜΟΥ ΣΤΟ ΝΟΜΟ
------	------------------------	--

<b>ΥΠΟΔΟΜΕΣ ΚΟΙΝΩΝΙΑΣ ΤΗΣ ΠΛΗΡΟΦΟΡΙΑΣ ΣΤΗΝ ΕΚΠΑΙΔΕΥΣΗ</b>		
Προμήθεια και εγκατάσταση υπολογιστικού εξοπλισμού εργαστηρίων πληροφορικής σε ενιαία λύκεια, ΤΕΕ και ΣΕΚΝ	16.424.862	358.597
Εξοπλισμός 130 εργαστηρίων πληροφορικής Σ.Ε.Κ. & Σ.Ε.	2.926.192	67.528
Πανελλήνιο δίκτυο για την εκπαίδευση – EDUNET : Υλοποίηση και λειτουργία για την περιοχή ευθύνης του ΕΑΙΤΥ που περιλαμβάνει τους νομούς : ΑΙΤ/ΝΙΑΣ, ΑΡΚΑΔΙΑΣ, ΑΧΑΪΑΣ, ΖΑΚΥΝΘΟΥ, ΗΛΕΙΑΣ, ΚΕΦΑΛΛΗΝΙΑΣ, ΛΑΚΩΝΙΑΣ, ΜΕΣΣΗΝΙΑΣ ΚΑΙ ΦΩΚΙΔΑΣ	1.691.111	290.360
Προμήθεια εξοπλισμού εργαστηρίων πληροφορικής γυμνάσιο Μοναστηρακίου	16.500	16.500
Προμήθεια εξοπλισμού εργαστηρίων πληροφορικής Παπαστράτειου Γυμνασίου Αγρινίου	23.477	23.477
Προμήθεια εξοπλισμού εργαστηρίων πληροφορικής 1ο Γυμνάσιο Μεσολογγίου	23.477	23.477
Προμήθεια εξοπλισμού εργαστηρίων πληροφορικής 1ο Γυμνάσιο Ναύπακτου	23.477	23.477
Προμήθεια εξοπλισμού εργαστηρίων πληροφορικής 2ο Γυμνάσιο Αγρινίου	23.477	23.477
Προμήθεια εξοπλισμού εργαστηρίων πληροφορικής 2ο Γυμνάσιο Ναύπακτου	23.477	23.477
Προμήθεια εξοπλισμού εργαστηρίων πληροφορικής 3ο Γυμνάσιο Αγρινίου	23.477	23.477
Προμήθεια εξοπλισμού εργαστηρίων πληροφορικής 5ο Γυμνάσιο Αγρινίου	23.477	23.477
Προμήθεια εξοπλισμού εργαστηρίων πληροφορικής 6ο Γυμνάσιο Αγρινίου	23.477	23.477
Προμήθεια εξοπλισμού εργαστηρίων πληροφορικής 7ο Γυμνάσιο Αγρινίου	23.477	23.477
Προμήθεια εξοπλισμού εργαστηρίων πληροφορικής Γυμνασίου Αγ. Κων/νου	23.477	23.477
Προμήθεια εξοπλισμού εργαστηρίων πληροφορικής Γυμνασίου Αιτωλικού	23.477	23.477

Προμήθεια εξοπλισμού εργαστηρίων πληροφορικής Γυμνασίου Αμφιλοχίας	23.477	23.477
Προμήθεια εξοπλισμού εργαστηρίων πληροφορικής Γυμνασίου Βόνιτσας	23.477	23.477
Προμήθεια εξοπλισμού εργαστηρίων πληροφορικής Γυμνασίου Ευηνοχωρίου	23.477	23.477
Προμήθεια εξοπλισμού εργαστηρίων πληροφορικής Γυμνασίου Κανδήλας	23.477	23.477
Προμήθεια εξοπλισμού εργαστηρίων πληροφορικής Γυμνασίου Κατούνας	23.477	23.477
Προμήθεια εξοπλισμού εργαστηρίων πληροφορικής Γυμνασίου Λουτρού	23.477	23.477
Προμήθεια εξοπλισμού εργαστηρίων πληροφορικής Γυμνασίου Ματαράγκας	23.477	23.477
Προμήθεια εξοπλισμού εργαστηρίων πληροφορικής Γυμνασίου Νεοχωρίου	23.477	23.477
Προμήθεια εξοπλισμού εργαστηρίων πληροφορικής Καρμυζιείου Γυμνασίου Αστακού	23.477	23.477
Προμήθεια εργαστηρίου πληροφορικής 1ου ΣΕΚ Ναύπακτου	23.477	23.477
Προμήθεια εργαστηρίου πληροφορικής ΤΕΕ Αμφιλοχίας	23.477	23.477
Προμήθεια εργαστηρίου πληροφορικής 1ου ΤΕΕ Καινούργιου	23.477	23.477
Προμήθεια εργαστηρίου πληροφορικής 1ου ΣΕΚ Μεσολογγίου	23.477	23.477
Προμήθεια εργαστηρίου πληροφορικής 1ου ΤΕΕ Μακρυνείας	23.477	23.477
Προμήθεια εργαστηρίου πληροφορικής : 1ο Ενιαίο Λύκειο Μεσολογγίου	23.478	23.478
Προμήθεια εργαστηρίου πληροφορικής : 1ο Ενιαίο Λύκειο Ναύπακτου	23.478	23.478
Προμήθεια εργαστηρίου πληροφορικής : 3ο Ενιαίο Λύκειο Αγρινίου	23.478	23.478
Προμήθεια εργαστηρίου πληροφορικής : 5ο Ενιαίο Λύκειο Αγρινίου	23.478	23.478
Προμήθεια εργαστηρίου πληροφορικής : Ενιαίο Λύκειο Αμφιλοχίας	23.478	23.478
Προμήθεια εργαστηρίου πληροφορικής : Ενιαίο Λύκειο Βόνιτσας Αιτ/νίας	23.478	23.478
Προμήθεια εργαστηρίου πληροφορικής 2ου Δημοτικού Σχολείου Μεσολογγίου	15.180	15.180
Προμήθεια εργαστηρίου πληροφορικής : 10/θέσιο Δημοτικό Σχολείο 2ο Νεοχωρίου	11.880	11.880

Προμήθεια εργαστηρίου πληροφορικής : 6/θέσιο Δημοτικό Σχολείο Γαβαλούς	15.180	15.180
Προμήθεια εργαστηρίου πληροφορικής : 6/θέσιο Δημοτικό Σχολείο Ματαράγκας	15.180	15.180
Προμήθεια εργαστηρίου πληροφορικής : Α' 6/θέσιο Δημοτικό Σχολείο Αμφιλοχίας	15.180	15.180
Προμήθεια εργαστηρίου πληροφορικής : 12/θέσιο Δημοτικό Σχολείο Βόνιτσας	15.180	15.180
Προμήθεια εργαστηρίου πληροφορικής : 6/θέσιο Δημοτικό Σχολείο Μοναστηρακίου	11.880	11.880
Προμήθεια εργαστηρίου πληροφορικής : 12/θέσιο Δημ. Σχολείο Κατούνας	15.180	15.180
Προμήθεια εργαστηρίου πληροφορικής : 6/θέσιο Δημοτικό Σχολείο Γαλατά	11.880	11.880
Προμήθεια εργαστηρίου πληροφορικής : 12/θέσιο Δημοτικό Σχολείο 1ο Αγίου Κων/νου	15.180	15.180
Προμήθεια εργαστηρίου πληροφορικής : 12/θέσιο Δημοτικό Σχολείο 2ο Αγρινίου	22.110	22.110
Προμήθεια εργαστηρίου πληροφορικής : 5ο Δημοτικό Σχολείο Αγρινίου Αιτωλ/νίας	22.110	22.110
Προμήθεια εργαστηρίου πληροφορικής : 6/θέσιο Δημοτικό Σχολείο 17ο Αγρινίου	22.110	22.110
Προμήθεια εργαστηρίου πληροφορικής : 6/θέσιο Δημοτικό Σχολείο Αρχοντοχωρίου	11.880	11.880
Προμήθεια εργαστηρίου πληροφορικής : Δημοτικό σχολείο Αστακού	15.180	15.180
Προμήθεια εργαστηρίου πληροφορικής : 8/θέσιο Δημοτικό Σχολείο Αντίρριου	15.180	15.180
Προμήθεια εργαστηρίου πληροφορικής : 1ο Δημοτικό Σχολείο Παναιτωλίου	22.110	22.110
Προμήθεια εργαστηρίου πληροφορικής : 12/θέσιο Δημοτικό Σχολείο 1ο Κεκροπίας	22.110	22.110
Προμήθεια εργαστηρίου πληροφορικής : 6/θέσιο Δημοτικό Σχολείο Πλαγιάς - Αιτ/νίας	11.880	11.880
Προμήθεια εργαστηρίου πληροφορικής : 12/θέσιο Δημοτικό Σχολείο 1ο Μεσολογγίου	15.180	15.180
Προμήθεια εργαστηρίου πληροφορικής : 7/θέσιο Δημοτικό Σχολείο 2ο Νεάπολης	15.180	15.180
Προμήθεια εργαστηρίου πληροφορικής : 6/θέσιο Δημοτικό Σχολείο 2ο Κατοχής	15.180	15.180
Προμήθεια εργαστηρίου πληροφορικής : 8/θέσιο Δημοτικό Σχολείο 1ο Κατοχής	15.180	15.180



Προμήθεια εργαστηρίου πληροφορικής : 3ο Δημοτικό σχολείο Νεάπολης	11.880	11.880
Προμήθεια εργαστηρίου πληροφορικής : 1ο Δημοτικό σχολείο Αγρινίου	22.110	22.110
Προμήθεια Εξοπλισμού Εργαστηρίου Πληροφορικής του Τεχνολογικού Εκπαιδευτικού Ιδρύματος Μεσολογγίου	90.000	90.000
Αναβάθμιση Εσωτερικού Δικτύου του Τεχνολογικού Εκπαιδευτικού Ιδρύματος Μεσολογγίου	30.000	30.000
Αίθουσα Τηλε-εκπαίδευσης Τεχνολογικού Εκπαιδευτικού Ιδρύματος Μεσολογγίου	35.000	35.000
Προηγμένες τηλεματικές υπηρεσίες στο ΤΕΙ Μεσολογγίου	138.350	138.350
Δράσεις Υποστήριξης των Πληροφοριακών Συστημάτων των σχολείων στους Αιτωλοακαρνανίας, Αρκαδίας, Αχαΐας, Ζακύνθου, Ηλείας, Κεφαλληνίας, Λακωνίας, Μεσσηνίας, Φωκίδας	1.726.789	315.024
Εξοπλισμός και δικτύωση στην πρωτοβάθμια εκπαίδευση και υποδομές υποστήριξης των σχολείων στους νομούς ΙΩΑΝΝΙΝΩΝ, ΑΡΤΑΣ, ΠΡΕΒΕΖΑΣ, ΘΕΣΠΡΩΤΙΑΣ, ΛΕΥΚΑΔΑΣ, ΚΕΡΚΥΡΑΣ, ΑΙΤΩΛΟΑΚΑΡΝΑΝΙΑΣ	1.255.975	466.278
Εξοπλισμός και δικτύωση στην πρωτοβάθμια εκπαίδευση και υποδομές υποστήριξης των σχολείων στους νομούς : ΑΙΤΩΛΟΑΚΑΡΝΑΝΙΑΣ, ΑΡΚΑΔΙΑΣ, ΑΧΑΪΑΣ, ΖΑΚΥΝΘΟΥ, ΗΛΕΙΑΣ, ΚΕΦΑΛΛΗΝΙΑΣ, ΛΑΚΩΝΙΑΣ, ΜΕΣΣΗΝΙΑΣ, ΦΩΚΙΔΑΣ	1.801.127	12.525
«Προηγμένες τηλεματικές υπηρεσίες για την Πρωτοβάθμια Εκπαίδευση: Ανάπτυξη και υποστήριξη προηγμένων τηλεματικών υπηρεσιών για τις μονάδες Πρωτοβάθμιας Εκπαίδευσης των Νομών Αιτωλοακαρνανίας, Αρκαδίας, Αχαΐας, Ζακύνθου, Ηλείας, Κεφαλληνίας, Λακωνίας, Μεσσηνίας και Φωκίδας	678.539	151.463
Προμήθεια υπολογιστικού και δικτυακού εξοπλισμού εργαστηρίου πληροφορικής του 4ου Δημοτικού σχολείου Ναύπακτου	11.744	11.744
Π Προμήθεια υπολογιστικού και δικτυακού εξοπλισμού εργαστηρίου πληροφορικής του Δημοτικού σχολείου Αμοργιανών	9.090	9.090
Προμήθεια υπολογιστικού και δικτυακού εξοπλισμού εργαστηρίου πληροφορικής του Δημοτικού σχολείου Θυάμου	9.090	9.090
Προμήθεια υπολογιστικού και δικτυακού εξοπλισμού εργαστηρίου πληροφορικής του 1ου Δημοτικού σχολείου Νεοχωρίου.	14.398	14.398
Δημιουργία Προηγμένων Εκπαιδευτικών Διαδικτυακών Υπηρεσιών στη Γενική Γραμματεία Εκπαίδευσης Ενηλίκων	319.653	3.540

«Προηγμένες τηλεματικές υπηρεσίες για τη Δευτεροβάθμια Εκπαίδευση: Ανάπτυξη και Υποστήριξη Προηγμένων Τηλεματικών Υπηρεσιών για τις εκπαιδευτικές μονάδες της Δευτεροβάθμιας Εκπαίδευσης των Νομών Αιτωλοακαρνανίας, Αρκαδίας, Αχαΐας, Ζακύνθου, Ηλείας, Κεφαλληνίας, Λακωνίας, Μεσσηνίας και Φωκίδας»	608.200	107.104
Υποστήριξη προηγμένων υπηρεσιών στο ΤΕΙ Μεσολογγίου	96.712	96.712
Προμήθεια εξοπλισμού εργαστηρίων πληροφορικής (ή εξοπλισμού τάξεων ένταξης ΑΜΕΑ) 2ου ΤΕΕ Αγρινίου	43.630	43.630
Προμήθεια εξοπλισμού εργαστηρίων πληροφορικής 54ης Ενιαίας Σχολικής Επιτροπής Δήμου Αγρινίου (1ου και 3ου ΤΕΕ Αγρινίου)	44.880	44.880
Προμήθεια εξοπλισμού εργαστηρίων πληροφορικής (ή εξοπλισμού τάξεων ένταξης ΑΜΕΑ) Γυμνασίου Μαλεσιάδας Αιτ/νίας	15.125	15.125
Προμήθεια εξοπλισμού εργαστηρίων πληροφορικής Γυμνασίου Γαβαλούς	20.977	20.977
Προμήθεια εξοπλισμού εργαστηρίων πληροφορικής (ή εξοπλισμού τάξεων ένταξης ΑΜΕΑ) Γυμνασίου Έμπεσου Αιτ/νίας	20.977	20.977
Προμήθεια εξοπλισμού εργαστηρίων πληροφορικής (ή εξοπλισμού τάξεων ένταξης ΑΜΕΑ) 3ου Γυμνασίου Ναύπακτου	20.977	20.977
Προμήθεια εξοπλισμού εργαστηρίων πληροφορικής δημοτικών σχολείων με τάξεις ένταξης ΑΜΕΑ του 2ου δημοτικού σχολείου Θεστιέων	12.473	12.473
Προμήθεια εξοπλισμού εργαστηρίων πληροφορικής δημοτικών σχολείων με τάξεις ένταξης ΑΜΕΑ του 20ου Δημοτικού σχολείου Αγρινίου	12.473	12.473
Προμήθεια εξοπλισμού εργαστηρίων πληροφορικής δημοτικών σχολείων με τάξεις ένταξης ΑΜΕΑ του 8ου Δημοτικού σχολείου Αγρινίου	13.317	13.317
Προμήθεια εξοπλισμού εργαστηρίων πληροφορικής δημοτικών σχολείων με τάξεις ένταξης ΑΜΕΑ του Δημοτικού σχολείου Λέπενους Βάλτου	9.400	9.400
Προμήθεια εξοπλισμού εργαστηρίων πληροφορικής (ή εξοπλισμού τάξεων ένταξης ΑΜΕΑ) ΤΕΕ Αμφιλοχίας	21.815	21.815
Προμήθεια εξοπλισμού εργαστηρίων πληροφορικής (ή εξοπλισμού τάξεων ένταξης ΑΜΕΑ) 4ου Γυμνασίου Αγρινίου	19.082	19.082
Προμήθεια εξοπλισμού εργαστηρίων πληροφορικής (ή εξοπλισμού τάξεων ένταξης ΑΜΕΑ) Γυμνασίου Παραβόλας Αιτ/νίας	20.977	20.977
Προμήθεια εξοπλισμού εργαστηρίων πληροφορικής (ή εξοπλισμού τάξεων ένταξης ΑΜΕΑ) 1ου ΤΕΕ Ναύπακτου	22.440	22.440

Προμήθεια εξοπλισμού εργαστηρίων πληροφορικής (ή εξοπλισμού τάξεων ένταξης ΑΜΕΑ) Γυμνασίου Καμαρούλας Αιτ/νίας	15.125	15.125
Προμήθεια εξοπλισμού εργαστηρίων πληροφορικής (ή εξοπλισμού τάξεων ένταξης ΑΜΕΑ) 2ου Γυμνασίου Μεσολογγίου	20.352	20.352
Προμήθεια εξοπλισμού εργαστηρίων πληροφορικής (ή εξοπλισμού τάξεων ένταξης ΑΜΕΑ) Γυμνασίου Κατοχής	20.977	20.977
Προμήθεια εξοπλισμού εργαστηρίων πληροφορικής (ή εξοπλισμού τάξεων ένταξης ΑΜΕΑ) Γυμνασίου Θέρμου Αιτ/νίας	20.977	20.977
Προμήθεια εξοπλισμού εργαστηρίου πληροφορικής του Δημοτικού Σχολείου Παπαδάτων με τάξεις ένταξης Α.Μ.Ε.Α.	19.979	19.979
<b>Σύνολο κατηγορίας ενέργειας</b>	<b>29.408.355</b>	<b>3.748.326</b>
<b>ΥΠΟΔΟΜΕΣ ΚΟΙΝΩΝΙΑΣ ΤΗΣ ΠΛΗΡΟΦΟΡΙΑΣ ΣΤΟΝ ΠΟΛΙΤΙΣΜΟ - ΤΟΥΡΙΣΜΟ</b>		
Ψηφιακό μουσείο πολιτιστικού αποθέματος με διαδικτυακές εφαρμογές παιδείας	500.000	70.000
Ηλεκτρονική Πλοήγηση Μνημείων Αιτ/νίας και Αχαΐας	100.000	47.575
Ψηφιοποίηση, Τεκμηρίωση και Διάθεση συλλογής των συμβολαιογραφικών αρχείων Μεσολογγίου των γενικών αρχείων του Κράτους – Ν. Αιτ/νίας	92.461	92.461
Τουριστική ανάδειξη και προώθηση του δήμου Παρακαμυλίων	100.000	100.000
Ανάδειξη και προβολή των πολιτισμικών θησαυρών του Ν. Αιτ/νίας – Τουριστικό πολιτισμικό παράθυρο Ν. Αιτ/νίας	300.000	300.000
<b>Σύνολο κατηγορίας ενέργειας</b>	<b>1.092.461</b>	<b>610.036</b>
<b>ΥΠΟΔΟΜΕΣ ΚΟΙΝΩΝΙΑΣ ΤΗΣ ΠΛΗΡΟΦΟΡΙΑΣ ΣΤΗ ΔΗΜΟΣΙΑ ΔΙΟΙΚΗΣΗ</b>		
Προμήθεια εξοπλισμού πληροφορικής 24 Κέντρων Προώθησης της Απασχόλησης (ΚΠΑ)	2.172.299	3.251
Κέντρα Πληροφόρησης Πολιτών στις περιφέρειες και τις νομαρχίες	1.014.233	36.223
Κέντρο Εξυπηρέτησης Πολιτών Δήμου Οινιάδων	38.248	38.248
Κέντρο Εξυπηρέτησης Πολιτών Δήμου Αγρινίου	42.082	42.082
Κέντρο Εξυπηρέτησης Πολιτών Δήμου Μεσολογγίου	38.179	38.179
Συμμετοχή της Ελληνικής Αστυνομίας στον εκσυγχρονισμό της δημόσιας διοίκησης με χρήση πληροφορικής	24.210.728	408.269
Κέντρο Εξυπηρέτησης Πολιτών Δήμου Ναύπακτου	38.248	38.248
ΚΕΠ δήμου Αμφιλοχίας	38.248	38.248
Ολοκληρωμένο Πληροφοριακό Σύστημα Εθνικού Δημοτολογίου	4.277.600	40.600

Ανάπτυξη και Εφαρμογή Συστημάτων Πληροφορικής των Νομαρχιακών Αυτοδιοικήσεων (Π.Σ.Ν.Α.): Λειτουργική Περιοχή Εμπορίου και Ανώνυμων Εταιρειών	2.398.642	47.032
Ανάπτυξη και Εφαρμογή Συστημάτων Πληροφορικής των Νομαρχιακών Αυτοδιοικήσεων (Π.Σ.Ν.Α.): Λειτουργική Περιοχή Βιομηχανίας και Ορυκτού Πλούτου	2.302.642	45.150
Δημιουργία Δημόσιων Κέντρων Πληροφόρησης σε 30 Δημοτικές Βιβλιοθήκες	1.675.068	99.647
Ολοκληρωμένη Υπηρεσία Συνεργασίας Επιμελητηρίων με τα Κέντρα Εξυπηρέτησης Πολιτών	1.758.550	15.890
Πύλη Ηλεκτρονικής Διακυβέρνησης για την Εξυπηρέτηση των πολιτών του δήμου Ναύπακτου	180.100	180.100
Ηλεκτρονικές Υπηρεσίες για την Εξυπηρέτηση του πολίτη και των επιχειρήσεων	237.300	237.300
Ανάπτυξη ON LINE Υπηρεσιών για τις δ/νσεις με αρμοδιότητες του Υπ. Αγροτικής Ανάπτυξης και Τροφίμων	1.500.000	35.130
<b>Σύνολο κατηγορίας ενέργειας</b>	<b>41.922.167</b>	<b>1.343.596</b>
<b>ΥΠΟΔΟΜΕΣ ΚΟΙΝΩΝΙΑΣ ΤΗΣ ΠΛΗΡΟΦΟΡΙΑΣ ΣΤΗΝ ΥΓΕΙΑ ΠΡΟΝΟΙΑ</b>		
Ανάπτυξη Πληροφοριακού Συστήματος Υπηρεσιών Αιμοδοσίας	692.590	23.878
Τηλεδιάσκεψη - Τηλεσυμβουλευτική - Τηλεδιάγνωση Μονάδων Υγείας της Π.Δ.Ε	145.022	36.256
<b>Σύνολο κατηγορίας ενέργειας</b>	<b>837.612</b>	<b>60.134</b>
<b>ΥΠΟΔΟΜΕΣ ΚΟΙΝΩΝΙΑΣ ΤΗΣ ΠΛΗΡΟΦΟΡΙΑΣ ΣΤΙΣ ΜΕΤΑΦΟΡΕΣ</b>		
(ΑΝΤΙΓΡΑΦΟ) Τηλεματική Παρακολούθηση Οχημάτων Διακίνησης Επιστολικού Ταχυδρομείου	1.400.000	22.400
Ανάπτυξη και Εφαρμογή Συστημάτων Τηλεματικής για την Διαχείριση Δημοσίων Μέσων Μαζικής Μεταφοράς και την Ενημέρωση του Πολίτη	407.190	407.190
Ολοκληρωμένο Τηλεματικό Σύστημα Δυναμικής Πληροφόρησης Κοινού και Αυτόματης έκδοσης Εισιτηρίων Αστικών Συγκοινωνιών (ΑΓΡΙΝΙΟΥ)	647.480	647.480
<b>Σύνολο κατηγορίας ενέργειας</b>	<b>2.454.670</b>	<b>1.077.070</b>
<b>ΥΠΟΔΟΜΕΣ ΚΟΙΝΩΝΙΑΣ ΤΗΣ ΠΛΗΡΟΦΟΡΙΑΣ ΣΤΟΝ ΤΟΜΕΑ ΤΩΝ ΕΠΙΚΟΙΝΩΝΙΩΝ</b>		
Προώθηση της ευρυζωνικότητας στο Νομό Αιτωλοακαρνανίας	148.168	148.168
Προηγμένες Τηλεπικοινωνιακές Υπηρεσίες για τους φορείς του Υπ. Οικονομικών (πλην Αττικής και Θεσ/νίκης)	9.856.137	270.618
(Τροποποίηση) Βασικές Δικτυακές Υπηρεσίες για τις Νομαρ-	6.623.793	495.221

χιακές Αυτοδιοικήσεις σε όλη την Επικράτεια (πλην Αττικής και Θεσ/νίκης)		
Μητροπολιτικό Δίκτυο Οπτικών Ινών Δήμου Ναύπακτου	414.592	414.592
Μητροπολιτικό Δίκτυο Οπτικών Ινών Δήμου Αγρινίου	1.330.516	1.330.516
Μητροπολιτικό Δίκτυο Οπτικών Ινών Δήμου Μεσολογγίου	906.705	906.705
Μητροπολιτικό Δίκτυο Οπτικών Ινών Δήμου Οινιαδών	311.082	311.082
Ανάπτυξη Ευρυζωνικού Δικτύου τοπικής πρόσβασης στο Δήμο Ανακτορίου	100.000	100.000
Ανάπτυξη Ευρυζωνικού Δικτύου τοπικής πρόσβασης στο Δήμο Θεσσιέων	92.999	92.999
Ανάπτυξη Ευρυζωνικού Δικτύου Τοπικής Πρόσβασης στην πόλη της Αμφιλοχίας	75.089	75.089
(ΑΝΤΙΓΡΑΦΟ) (ΑΝΤΙΓΡΑΦΟ) Ανάπτυξη Ευρυζωνικού Δικτύου Τοπικής Πρόσβασης στον Δήμο Νεάπολης	65.569	65.569
<b>Σύνολο κατηγορίας ενέργειας</b>	<b>19.924.649</b>	<b>4.210.558</b>
<b>ΥΠΟΔΟΜΕΣ ΚΟΙΝΩΝΙΑΣ ΤΗΣ ΠΛΗΡΟΦΟΡΙΑΣ ΣΤΟΝ ΤΟΜΕΑ ΤΟΥ ΠΕΡΙΒΑΛΛΟΝΤΟΣ</b>		
Τηλεμετρικά Συστήματα για Απομακρυσμένη Συλλογή και Μέτρηση των Περιβαλλοντικών Παραμέτρων στο δήμο Αποδοτίας	100.000	100.000
Δίκτυο Τηλεματικής για τον έλεγχο της λίμνης Τριχωνίδας	100.029	100.029
<b>Σύνολο κατηγορίας ενέργειας</b>	<b>200.029</b>	<b>200.029</b>
<b>ΥΠΟΔΟΜΗ ΔΕΔΟΜΕΝΩΝ ΚΑΙ ΤΕΧΝΟΛΟΓΙΑΣ ΠΛΗΡΟΦΟΡΙΩΝ ΓΙΑ ΕΝΑ ΣΥΓΧΡΟΝΟ ΚΤΗΜΑΤΟΛΟΓΙΟ</b>		
Οριοθέτηση δασών και δασικών εκτάσεων	8.300.000	111.111
<b>Σύνολο κατηγορίας ενέργειας</b>	<b>8.300.000</b>	<b>111.111</b>
<b>ΥΠΟΔΟΜΕΣ ΚΟΙΝΩΝΙΑΣ ΤΗΣ ΠΛΗΡΟΦΟΡΙΑΣ ΣΤΟΝ ΤΟΜΕΑ ΤΩΝ ΓΕΩΓΡΑΦΙΚΩΝ ΣΥΣΤΗΜΑΤΩΝ ΠΛΗΡΟΦΟΡΙΩΝ (GIS)</b>		
Ανάπτυξη Γεωγραφικών Πληροφοριακών Συστημάτων Δήμου Αγρινίου	236.000	236.000
<b>Σύνολο κατηγορίας ενέργειας</b>	<b>236.000</b>	<b>236.000</b>



## 5.2 ΠΕΠ «ΠΟΛΙΤΕΙΑ»

Σε αυτό το ΕΣ αποτυπώνεται η φιλοσοφία που διέπει την ανάπτυξη του ανθρώπινου δυναμικού της δημόσιας διοίκησης για την υποστήριξη της διοικητικής μεταρρύθμισης. Στόχος του Επιχειρησιακού Σχεδίου είναι να περιγράψει τις σχεδιαζόμενες δράσεις με ολοκληρωμένη τεκμηρίωση.

Η πολιτική για τη μεταρρύθμιση της δημόσιας διοίκησης και η επίτευξη των στρατηγικών στόχων που θέτει, προϋποθέτει την βελτίωση όλων των υποδομών και την αναθεώρηση των μεθόδων διοίκησης.

Οι 4 άξονες που κινείται το Ε.Σ είναι οι εξής :

ΑΞΟΝΑΣ 1ος: «Αναβάθμιση ανθρώπινου δυναμικού».

ΑΞΟΝΑΣ 2ος: «Επέκταση της χρήσης των τεχνολογιών και βελτίωση των υποδομών».

ΑΞΟΝΑΣ 3ος: «Αναπροσαρμογή και βελτίωση των διοικητικών λειτουργιών και μεθόδων».

ΑΞΟΝΑΣ 4ος: «Βελτίωση των σχέσεων της διοίκησης με τους πολίτες».



### 5.3 ΕΠ «Ανταγωνιστικότητα»

#### Εισαγωγή

Το ΕΠΑΝ του Υπουργείου Ανάπτυξης εντάσσεται στο Γ'ΚΠΣ 2000-2006 και περιλαμβάνει μια δέσμη δράσεων και ενισχύσεων που έχουν ως στρατηγικό στόχο τη βελτίωση της ανταγωνιστικότητας της Ελληνικής Οικονομίας και την επίτευξη της κοινωνικής και οικονομικής σύγκλισης της χώρας μας με τις άλλες χώρες της ΕΕ.

#### 5.3.1 Οι στρατηγικές κατευθύνσεις

Στο επίκεντρο των δράσεων του ΕΠΑΝ βρίσκεται η ενίσχυση της επιχειρηματικότητας σε τομείς όπως οι νέες τεχνολογίες, η απελευθερωμένη αγορά ενέργειας, το περιβάλλον, ο τουρισμός, οι ειδικές κατηγορίες πληθυσμού όπως οι νέοι, οι γυναίκες και τα άτομα με ειδικές ανάγκες, αλλά και η χρηματοδότηση δράσεων εκσυγχρονισμού των επιχειρήσεων και ιδιαίτερα των μικρομεσαίων επιχειρήσεων στη μεταποίηση, στον τουρισμό και στις υπηρεσίες.

Το υπουργείο ανάπτυξης στο πλαίσιο του ΕΠΑΝ προωθεί επίσης έργα αναβάθμισης των βιομηχανικών περιοχών, του εθνικού συστήματος ποιότητας, των ενεργειακών υποδομών και των περιφερειακών δομών πληροφόρησης, εκπαίδευσης, διαχείρισης και υποστήριξης των επιχειρήσεων. Παράλληλα με την υλοποίηση των έργων και δράσεων του ΕΠΑΝ, το Υπουργείο Ανάπτυξης δρομολογεί μία σειρά από μεταρρυθμίσεις δασμών και θεσμών που έχουν σχέση με την απλοποίηση του επιχειρηματικού περι-

βάλλοντος τη μακροχρόνια ανάπτυξη του ανθρώπινου δυναμικού και την εκμετάλλευση των φυσικών πόρων και της ενέργειας.

**5.3.1.1 ΕΝΤΑΓΜΕΝΑ ΕΡΓΑ ΑΝΑ ΚΑΤΗΓΟΡΙΑ ΕΝΕΡΓΕΙΑΣ**  
**ΑΝΤΑΓΩΝΙΣΤΙΚΟΤΗΤΑ**

*Παρουσίαση των έργων του Γ' Κοινοτικού Πλαισίου Στήριξης ανά Νομό.*

**ΝΟΜΟΣ ΑΧΑΪΑΣ**

ΕΡΓΟ	ΠΡΟΫΠ/ΜΟΣ ΕΡΓΟΥ	ΚΑΤΑΝΟΜΗ ΠΡΟΫΠ/ΜΟ Υ ΣΤΟ ΝΟΜΟ
<b>ΕΡΓΑ ΔΙΑΧΕΙΡΙΣΗΣ ΑΠΟΡΡΙΜΜΑΤΩΝ</b>		
Προμήθεια μηχανημάτων καθαρισμού ακτών νομαρχιακής αυτοδιοίκησης Αχαΐας	572.426	572.426
Αποκατάσταση των Χώρων Ανεξέλεγκτης Διάθεσης Απορριμμάτων (ΧΑΔΑ) του Δήμου Ρίου	627.137	627.137
Αποκατάσταση ΧΑΔΑ στην παρόχθια περιοχή του ποταμού Σελινούντα του Δήμου Αιγίου	975.205	975.205
Αποκατάσταση του ΧΑΔΑ στη θέση Πιλαλίστρα δημοτικού διαμερίσματος Λειβαρτζίου δήμου Αροάνιας	96.773	96.773
Αποκατάσταση ΧΑΔΑ Λιμνοχωρίου	123.760	123.760
Αποκατάσταση των ΧΑΔΑ στη θέση «Ρυάκια στις εκβολές του ποταμού Φοίνικα» στο δ.δ Λόγγου και στη θέση «Πάπα – Λάκωμα» στο δ.δ Λάκκας του δήμου Συμπολιτείας	230.000	230.000
Αποκατάσταση ΧΑΔΑ δήμου Βραχναϊκών	79.730	79.730
Αποκατάσταση ΧΑΔΑ δήμου Διακοπτού	260.000	260.000
<b>Σύνολο κατηγορίας ενέργειας</b>	<b>2.965.030</b>	<b>2.965.030</b>
<b>ΕΡΓΑ ΑΠΟΧΕΤΕΥΣΗΣ - ΕΠΕΞΕΡΓΑΣΙΑΣ ΛΥΜΑΤΩΝ - ΑΝΤΙΠΛΗΜΜΥΡΙΚΑ</b>		
Ολοκλήρωση αποχέτευσης δ.δ Μαζαρακίου	296.447	296.447
Αποχέτευση δήμου Φαρρών – Α ΦΑΣΗ	828.798	828.798
Αποχέτευση δήμου Παραλίας – Β ΦΑΣΗ	383.904	383.904
Αποχέτευση δ.δ Κρήνης δήμου Μεσσάτιδος	481.987	481.987
Ολοκλήρωση αποχέτευσης Κάτω Αχαΐας δήμου Δύμης	725.119	725.119
Αποχέτευση ομβρίων δήμου Μόβρης	330.594	330.594

Αναβάθμιση – επέκταση ΕΕΛ Κλειτορίας	690.000	690.000
Αποπεράτωση δικτύου λυμάτων οικισμού Μυρτιάς – Βράχου Τρυπητής	180.440	180.440
Κατασκευή αγωγού αποχέτευσης δήμου Μεσσήτιδος	594.998	594.998
Εσωτερικό δίκτυο αποχέτευσης Κάτω Αχαΐας	582.238	582.238
Βασικά έργα αποχέτευσης α4 πόλεως Πατρών	1.743.749	1.743.749
Αναβάθμιση και επέκταση ΕΕΛ δήμου Δύμης	3.005.000	3.005.000
Κάλυψη και επέκταση αγωγών εντός λιμενικής ζώνης από Κύριλλου Αρχιεπισκόπου έως Βενιζέλου	273.600	273.600
Αποχέτευση – αποστράγγιση ομβρίων υδάτων δ.δ Παϊού δήμου Παϊών - ΄Β ΦΑΣΗ	198.749	198.749
Κατασκευή αποχετευτικού δικτύου ΄Β ΦΑΣΗ δήμου Μεσσήτιδος	1.999.200	1.999.200
Αποχέτευση Φαρρών – Ωλένιας	1.499.400	1.499.400
Συμπληρωματικά έργα αποχέτευσης στο Πλανητερό	101.150	101.150
Αποχέτευση ομβρίων στο νότιο άκρο της Κάτω Αχαΐας	449.939	449.939
Αποχέτευση ομβρίων υδάτων αντιπλημμυρική προστασία δ.δ Πλατανόβρυσης δήμου Φαρρών	158.270	158.270
<b>Σύνολο κατηγορίας ενέργειας</b>	<b>14.523.584</b>	<b>14.523.584</b>
<b>ΜΟΥΣΕΙΑ</b>		
Μελέτη και κατασκευή του νέου Μουσείου Πατρών και διαμόρφωση περιβάλλοντος χώρου	24.310.464	24.310.464
Αποπεράτωση δημοτικού μουσείου Καλαβρυτινού ολοκαυτώματος	1.167.103	1.167.103
<b>Σύνολο κατηγορίας ενέργειας</b>	<b>25.477.567</b>	<b>25.477.567</b>
<b>ΕΡΓΑ ΚΑΙ ΕΓΚΑΤΑΣΤΑΣΕΙΣ ΛΙΜΕΝΩΝ /ΤΟΥΡΙΣΤΙΚΩΝ ΛΙΜΕΝΩΝ/ ΑΛΙΕΥΤΙΚΩΝ ΚΑΤΑΦΥΓΙΩΝ</b>		
Νέο λιμάνι Πάτρας – 2ο ΤΜΗΜΑ	9.259.265	9.259.265
Νέος λιμένας Πατρών – 1ο ΤΜΗΜΑ	48.420.270	48.420.270
Ολοκλήρωση εργασιών Νέου Λιμένα Πατρών - 2ο Τμήμα	14.000.000	14.000.000
Λιμένας Αιγίου	4.108.584	4.108.584
Βελτίωση λιμενίσκου Ιχθυόσκαλας Πατρών – ανακατασκευή υπήνεμου μώλου	1.031.920	1.031.920
Εκβαθύνσεις λιμενολεκάνων για την αποκατάσταση λειτουργικών βαθών λιμένα Πατρών	2.180.000	2.180.000
<b>Σύνολο κατηγορίας ενέργειας</b>	<b>79.000.039</b>	<b>79.000.039</b>
<b>ΑΝΑΠΤΥΞΗ ΚΑΙ ΕΚΜΕΤΑΛΛΕΥΣΗ</b>		



<b>ΣΥΣΤΗΜΑΤΩΝ ΠΛΗΡΟΦΟΡΙΚΗΣ</b>		
Ανάπτυξη ολοκληρωμένου πληροφοριακού συστήματος του ΟΕΕΚ	4.438.700	18.300
Προσαρμογή πληροφοριακών υποδομών του ΟΠΣΦ – TAXIS στη χρήση του ευρώ	3.815.123	127.245
Προσαρμογή πληροφοριακών υποδομών του ΟΠΣΤ – ICIS στη χρήση του ευρώ	1.467.356	39.292
Μετάβαση επιμελητηριακών πληροφοριακών συστημάτων στο ευρώ	860.600	16.550
Μετάβαση των πληροφοριακών συστημάτων του εκτυπωτικού κέντρου και του γραφείου δημοσιευμάτων του Παν. Πατρών στο ευρώ και εκπαίδευση προσωπικού	89.605	89.605
ITΥnet-Προμήθεια υπολογιστικού εξοπλισμού και λογισμικού για την ανάπτυξη ολοκληρωμένων πληροφοριακών υπηρεσιών στο νέο κτίριο του ερευνητικού ακαδημαϊκού ινστιτούτου τεχνολογίας υπολογιστών	440.000	440.000
<b>Σύνολο κατηγορίας ενέργειας</b>	<b>11.111.384</b>	<b>730.992</b>
<b>ΑΝΑΠΛΑΣΗ -ΑΝΑΔΕΙΞΗ - ΑΠΟΚΑΤΑΣΤΑΣΗ ΑΡΧΑΙΟΛΟΓΙΚΩΝ ΧΩΡΩΝ ΚΑΙ ΜΝΗΜΕΙΩΝ</b>		
Δίκτυο πολιτιστικών στοιχείων	19.968.452	2.894.322
Ανάπλαση, ανάδειξη μυκηναϊκού νεκροταφείου Βούντενης Πατρών	5.020.062	5.020.062
Προστασία, ανάπλαση και ανάδειξη της προϊστορικής ακρόπολης τείχους Δυμαίων νομού Αχαΐας	3.934.703	3.934.703
Ανάπλαση – ανάδειξη αποκατάσταση Κάστρου Πατρών	1.379.310	1.379.310
Προστασία έρευνα και ανάδειξη προϊστορικών εγκαταστάσεων της επαρχίας Πατρών, 1. ΑΝΑΔΕΙΞΗ - ΑΝΑΠΛΑΣΗ ΜΥΚΗΝΑΪΚΩΝ ΝΕΚΡΟΤΑΦΕΙΩΝ ΣΠΙΛΙΑΡΕΪΚΩΝ ΚΑΙ ΕΛΑΙΟΧΩΡΙΟΥ 2. ΑΝΑΔΕΙΞΗ - ΑΝΑΠΛΑΣΗ ΜΥΚΗΝΑΪΚΩΝ ΝΕΚΡΟΤΑΦΕΙΩΝ ΜΙΤΟΠΟΛΗΣ ΚΑΙ ΠΟΡΤΩΝ	1.453.178	1.453.178
Ανάδειξη – ανάπλαση αρχαιολογικού χώρου Αρχαίας Κερύνειας (Μαμουσιά)	169.242	169.242
Ανάδειξη – ανάπλαση αρχαιολογικού χώρου Τράπεζας (Κούμαρη)	146.735	146.735
Ανάδειξη – ανάπλαση Ρωμαϊκού Αμφιθεάτρου	498.899	498.899
Ανάδειξη- ανάπλαση αρχαιολογικών χώρων Κάτω Βλασίας Καλαβρύτων και Ρακίτας (Ανω Μαζαρακίου)	440.205	440.205
Προστασία έρευνα και ανάδειξη προϊστορικών εγκα-	674.982	674.982

ταστάσεων της επαρχίας Πατρών		
Προστασία – αποκατάσταση και ανάδειξη Ιεράς Μονής Μεγάλου Σπηλαίου	1.057.990	1.057.990
Ανάπλαση – ανάδειξη – αποκατάσταση φρουρίου Ρίου	1.173.880	1.173.880
Διαμόρφωση – συντήρηση – ανάδειξη αρχαιολογικού χώρου Παλαιομοναστήρου Αραχωβίτικων δήμου Ρίου	500.000	500.000
Συμπληρωματικές εργασίες ανάδειξης – ανάπλασης του αρχαιολογικού χώρου Πόρτων	700.000	700.000
Αποκατάσταση Ιεράς Μονής Παμμεγίστων Ταξιαρχών Αιγίου	3.432.000	3.432.000
Λειτουργική διευθέτηση, αποκατάσταση και ανάδειξη συγκροτήματος Ιεράς Μονής Μεγάλου Σπηλαίου	7.020.000	7.020.000
Στερέωση και αποκατάσταση «Παλαιού» Ι. Ναού Αγίου Ανδρέα Πατρών	2.147.416	2.147.416
Ανακαίνιση – ανακατασκευή αγοράς Αργυρή	2.965.682	2.965.682
<b>Σύνολο κατηγορίας ενέργειας</b>	<b>52.682.736</b>	<b>35.608.607</b>
<b>ΑΝΑΠΛΑΣΗ - ΑΞΙΟΠΟΙΗΣΗ ΠΕΡΙΟΧΗΣ</b>		
Προστασία, ανάδειξη και αξιοποίηση του φυσικού περιβάλλοντος, ΑΝΑΠΤΥΞΙΑΚΗ ΕΤΑΙΡΕΙΑ ΤΟΠΙΚΗΣ ΑΥΤΟΔΙΟΙΚΗΣΗΣ «ΑΧΑΪΑ Α.Ε.»	137.285	137.285
Δράσεις για την αναβάθμιση του οικιστικού περιβάλλοντος και την ανάδειξη της παραδοσιακής αρχιτεκτονικής κληρονομιάς του αγροτικού χώρου της ΤΗΣ ΑΝΑΠΤΥΞΙΑΚΗΣ ΕΤΑΙΡΕΙΑΣ ΤΟΠΙΚΗΣ ΑΥΤΟΔΙΟΙΚΗΣΗΣ «ΑΧΑΪΑ Α.Ε.»	927.551	927.551
Ανακαίνιση και ανάπτυξη χωριών – προστασία και διατήρηση της αγροτικής κληρονομιάς της ΠΔΕ	178.000	36.000
Αναβάθμιση ιστορικού κέντρου οικισμού Καλεντζίου	182.174	182.174
Ανάπλαση Εσωτερικών Δρόμων δ.δ , Δήμου Παϊών	414.215	414.215
Ανακαίνιση - βελτίωση αγροτικών οικισμών	6.068.651	53.550
Εσωτερική οδοποιία – ανάπλαση δ.δ Σειρών – Ψωφίδας δήμου Αροάνιας	436.497	436.497
Αναβάθμιση Ιστορικού Κέντρου Οικισμού Καλεντζίου Κοινότητας Καλεντζίου (Β Φάση)	450.000	450.000
Ανάπλαση τμήματος παραδοσιακού οικισμού Ακράτας	322.576	322.576
Αποκατάσταση - Αναπαλαίωση κτιρίου Παναγιωτόπουλου και μετατροπή του σε Μέγαρο Μουσικής - Ωδείο στο Δήμο Αιγίου	1.479.088	1.479.088

Διαμόρφωση – αξιοποίηση κοινόχρηστων χώρων κοινότητας Καλεντζίου	390.705	390.705
Αξιοποίηση παραλιών Ακράτας – Αιγείρας, παραλίας Πλατάνου – Ροϊτικών – Μονοδένδριου – Βραχνέϊκων	499.902	499.902
Διαμόρφωση παραλιακής ζώνης δήμου Ακράτας	582.374	582.374
Ανάπλαση και διευθέτηση ρέματος Λυκουριάς δήμου Λευκασίου	385.587	385.587
Προστασία ανάδειξη αξιόλογων αρχιτεκτονικών στοιχείων και μονοπατιών οικισμού του δήμου Αιγείρας	197.969	197.969
Ανάπλαση υποπεριοχής Εβραιομνήματα – Κρητικά	415.135	415.135
Ανάπλαση υποπεριοχής Τριτάκη	347.023	347.023
Πολιτιστικό κέντρο πολλαπλών χρήσεων δ.δ Αροανίας	150.000	150.000
Κατασκευή πλατείας Σαγαϊίκων	160.101	160.101
Ανάπλαση κοινόχρηστων χώρων δήμου Αροανίας ΄Β ΦΑΣΗ	190.707	190.707
Αναπλάσεις κοινοχρήστων χώρων δήμου Φαρρών	373.303	373.303
Ανάπλαση παραλιακής ζώνης Κάτω Αχαΐας δήμου Δύμης (περιοχή Καλύβες) Α2 ΦΑΣΗ και κατασκευή παιδικής χαράς Β1 ΦΑΣΗ	314.784	314.784
Διάνοιξη οδού Αγ. Γεωργίου – Ερμού και ανάπλαση περιοχής μεταξύ των οδών Αγ. Γεωργίου – Παντοκράτορος – Καρπενησίου – Παπαδιαμαντοπούλου – Αγ. Νικολάου	1.324.731	1.324.731
Ανάπλαση εισόδου παραδοσιακού οικισμού Βεσσινίου δήμου Παϊών	487.507	487.507
Τουριστικό και πολιτιστικό κέντρο ενημέρωσης δήμου Καλαβρύτων	413.754	413.754
Τουριστική αξιοποίηση περιοχής ποταμού Λάδωνα δήμου Παϊών	234.819	234.819
Ανάπλαση – αρχιτεκτονική διαμόρφωση πλατείας Κεφαλόβρυσου δ.δ Σαραβαλίου δήμου Μεσσήτιδος	300.000	300.000
Ανάπλαση παραδοσιακού οικισμό Βεσσινίου και Δάφνης - ΄Β ΦΑΣΗ	217.000	217.000
Διαμόρφωση πλατείας – κεντρικού δρόμου οικισμού Αιγίων από αγορά μέχρι δημοτικό σχολείο	410.669	410.669
Ανάπλαση οικισμού Ζαρούχλας δήμου Ακράτας : διαμόρφωση κεντρικής οδού (Χαραλάμπη) – Α ΦΑΣΗ	310.114	310.114
Ασφαλτοστρώσεις στο οδικό δίκτυο του οικισμού	79.730	79.730

Μυρτιάς – Βράχου Τρυπητής δήμου Αιγίου		
Ανάπλαση κοινόχρηστων χώρων δρόμου εισόδου και κατασκευή πλατείας στη Μυρτιάς δήμου Αιγίου	600.000	600.000
Ανάδειξη ανάπλαση κλήματος Πausανία	271.320	271.320
Ανάδειξη ανάπλαση πηγών Αροανίου	300.050	300.050
Ανάπλαση οικιστικού κέντρου δ.δ Αροανίας (θέση ΑΓ. ΓΕΩΡΓΙΟΣ)	349.860	349.860
<b>Σύνολο κατηγορίας ενέργειας</b>	<b>19.903.183</b>	<b>13.746.083</b>
<b>ΕΡΓΑ ΥΠΟΔΟΜΗΣ/ ΠΡΟΜΗΘΕΙΑ-ΕΓΚΑΤΑΣΤΑΣΗ ΕΞΟΠΛΙΣΜΟΥ/ ΠΑΡΟΧΗ ΥΠΗΡΕΣΙΩΝ ΓΙΑ ΤΗΝ ΠΡΟΣΤΑΣΙΑ ΑΝΑΒΑΘΜΙΣΗ ΤΟΥ ΠΕΡΙΒΑΛΛΟΝΤΟΣ</b>		
Ανάπτυξη επιχειρησιακών σχεδίων σε αστικά κέντρα για την καταπολέμηση της ατμοσφαιρικής ρύπανσης σε εφαρμογή της οδηγίας 96/62 ΕΚ	1.770.000	210.000
Προμήθεια εξοπλισμού πυροσβεστικού σώματος για τη διαχείριση του βιομηχανικού κινδύνου	796.423	116.927
Εξοπλισμός Υπηρεσιών Τροχαίας για τη συμβολή στη μείωση της ατμοσφαιρικής ρύπανσης στα μεγάλα αστικά κέντρα της Χώρας	8.000.000	863.423
Προμήθεια οχημάτων αντιμετώπισης περιβαλλοντικών καταστροφών, για τη διαχείριση του βιομηχανικού κινδύνου	839.600	167.920
Προμήθεια εξοπλισμού πυροσβεστικού σώματος για την αντιμετώπιση φυσικών καταστροφών	450.000	21.750
Προμήθεια εξοπλισμού πυροσβεστικού σώματος για πυροσβεστικές και διασωστικές επεμβάσεις	24.052.983	925.725
Προμήθεια εξοπλισμού πυροσβεστικού σώματος για πυροσβεστικές και διασωστικές επεμβάσεις	24.052.983	925.725
Προμήθεια εξοπλισμού πυροσβεστικού σώματος για την αντιμετώπιση φυσικών καταστροφών	450.000	21.750
<b>Σύνολο κατηγορίας ενέργειας</b>	<b>60.411.990</b>	<b>3.253.220</b>
<b>ΜΕΛΕΤΕΣ - ΕΡΓΑΛΕΙΑ - ΕΡΕΥΝΕΣ</b>		
Παροχή συμβουλευτικής υποστήριξης ΑΝΑΠΤΥΞΙΑΚΗ ΕΤΑΙΡΕΙΑ ΤΟΠΙΚΗΣ ΑΥΤΟΔΙΟΙΚΗΣΗΣ «ΑΧΑΪΑ Α.Ε.»	23.350	23.350
«Περιβάλλον - Αρχιμήδης- Ενίσχυση ερευνητικών ομάδων του ΤΕΙ Πάτρας»	178.790	178.790
«Αρχιμήδης- Ενίσχυση ερευνητική ομάδων του ΤΕΙ Πάτρας»	618.651	618.651
Πυθαγόρας - Ενίσχυση Ερευνητικών Ομάδων του Ελληνικού Ανοικτού Πανεπιστημίου	225.720	225.720

Πυθαγόρας - Ενίσχυση Ερευνητικών Ομάδων του Πανεπιστημίου Πατρών	3.164.070	3.164.070
Περιβάλλον - ΠΥΘΑΓΟΡΑΣ: Ενίσχυση Ερευνητικών Ομάδων του Πανεπιστημίου Πατρών	541.500	541.500
Πυθαγόρας II- Ενίσχυση Ερευνητικών Ομάδων στο Πανεπιστήμιο Πατρών	3.083.586	3.083.586
Περιβάλλον - Πυθαγόρας II- Ενίσχυση Ερευνητικών Ομάδων στο Πανεπιστήμιο Πατρών	820.800	820.800
Πυθαγόρας II - Ενίσχυση Ερευνητικών Ομάδων στο Ελληνικό Ανοικτό Πανεπιστήμιο	125.400	125.400
Αρχιμήδης II- ενίσχυση ερευνητικών ομάδων του ΤΕΙ Πάτρας	319.000	319.000
Περιβάλλον - Αρχιμήδης II - Ενίσχυση Ερευνητικών Ομάδων του ΤΕΙ Πάτρας	82.500	82.500
Εκπόνηση επιχειρησιακού σχεδίου / σχεδίου εφαρμογής δράσεων για την οργάνωση, διοίκηση και λειτουργία του ινστιτούτου δια βίου εκπαίδευσης του ΤΕΙ Πάτρας (Α ΦΑΣΗ)	50.000	50.000
Θετικές δράσεις υπέρ των γυναικών στις σχολές αρχικής επαγγελματικής εκπαίδευσης και κατάρτισης (μελέτη, έρευνα, βιβλιογραφία, ενίσχυση βιβλιοθηκών)	1.280.000	25.600
«Κατασκευή και στάθμιση 12 διερευνητικών ανιχνευτικών εργαλείων (κριτηρίων) των μαθησιακών δυσκολιών»	1.500.000	749.500
Δράσεις ποιοτικής αναβάθμισης των κέντρων δημιουργικής απασχόλησης παιδιών	155.129	308
Σύνταξη μελέτης για τη λήψη βραχυπρόθεσμων μέτρων αντιμετώπισης έκτακτων αναγκών	152.220	16.913
Μελέτη νέου λιμένα Πατρών 3ο ΤΜΗΜΑ Α΄ ΦΑΣΗΣ	3.600.000	3.600.000
Παροχή συμβουλευτικών υπηρεσιών και διάδοση τους, στον τομέα της υγείας και ασφάλειας της εργασίας	2.178.283	1.775
Νέες μελέτες και μελέτες τροποποίησης γενικών πολεοδομικών σχεδίων	575.526	25.721
Πρόγραμμα παρακολούθησης ποιότητας υπόγειων νερών	387.993	9.120
Αναθεώρηση Γ.Π.Σ δήμου Πατρέων	242.034	242.034
Μελέτες για την οριοθέτηση υδατορεμάτων στον οικισμό "Αγίου Βασιλείου", Δημοτικού διαμερίσματος Αγίου Βασιλείου, Δήμου Ρίου, Ν. Αχαΐας, Περιφέρειας Δυτικής Ελλάδος	17.000	17.000

Σύνταξη σχεδίων αντιμετώπισης τεχνολογικών ατυχημάτων μεγάλης έκτασης	1.090.000	12.250
«Διαχείριση επικινδυνότητας σε χώρους αποθήκευσης επικίνδυνων ουσιών σε αεροδρόμια, λιμάνια και σιδηροδρομικούς»	216.327	15.000
Ρυθμιστικό Σχέδιο και Πρόγραμμα Προστασίας Περιβάλλοντος οικιστικού συγκροτήματος Πάτρας	214.200	214.200
Επιχειρησιακό σχέδιο ΠΔΕ για δράσεις στην ΚτΠ	138.518	138.518
Μελέτη Αναδιοργάνωσης και πιλοτικές εφαρμογές ολοκληρωμένων συναλλαγών για τον Δήμο Πατρέων	270.000	270.000
Μελέτες αυτοκινητόδρομου Πατρών – Πύργου	5.138.900	3.617.786
Μελέτες προετοιμασίας του εργοστασίου μηχανικής διαλογής και λιπασματοποίησης στερεών αποβλήτων Ν. Αχαΐας	176.082	176.082
Μελέτες Χ.Υ.Τ.Α. Φλοκά Ν. ΑΧΑΪΑΣ	117.388	117.388
Μελέτες Χ.Υ.Τ.Α Αιγείρας	58.694	58.694
Μελέτη χωροθέτηση κα επιλογής παρεμβάσεων κλπ. Προς εκτέλεση αναγκαίων έργων για την Πάτρα «πολιτιστική πρωτεύουσα του 2006»	439.795	439.795
Μελέτη σχεδίου χωροταξικής και οικιστικής οργάνωσης ανοικτής πόλης περιοχής διοικητικών ορίων δήμου Αιγείρας	102.715	102.715
Μελέτη ανάπτυξης παραλιακής ζώνης Αιγίου	132.062	132.062
Οριστική γεωτεχνική έρευνα – εδαφομηχανική μελέτη και τεύχη δημοπράτησης για την κατασκευή 2 λιμνοδεξαμενών	234.776	234.776
Γεωλογική μελέτη στους νομούς : ΑΧΑΪΑΣ, ΗΛΕΙΑΣ ΚΑΙ ΑΙΤΟΛΟΑΚΑΡΝΑΝΙΑΣ ΣΧΕΤΙΚΑ με τον εντοπισμό αδρανών υλικών	113.396	42.524
Μελέτη νέου Γ.Π.Σ/ΣΧΟΟΑΠ περιοχής διοικητικών ορίων δήμου Δύμης Ν. Αχαΐας	247.520	247.520
Μελέτη βελτίωσης Ε.Ο Κουνινά – Ρακίτα – Λαπανάγοι – Φλάμπουρα	950.000	950.000
Μελέτη κατασκευής παράκαμψης Κάτω Αχαΐας και βελτίωση δρόμου προς Άραξο	963.900	963.900
Μελέτη σύνδεσης μικρής περιμετρικής με κόμβο Κ3 Συχαινών ευρείας παράκαμψης Πατρών	1.161.950	1.161.950
Μελέτη αντιμετώπισης διάβρωσης ακτών δυτικής Αχαΐας	697.340	697.340
Μελέτη κατασκευής κεντρικών αποχετευτικών αγωγών παραλιακών οικισμών από δήμο Ερινεού έως	1.499.400	1.499.400

δήμο Αιγείρας και επέκταση ΕΕΛ Αιγίου		
Οριστική μελέτη συνδετήριας οδού από Ε.Ο 111 (περιοχή Λαμπραϊίκα) με την παράκαμψη Πατρών (κόμβος Κ7)	431.570	431.570
<b>Σύνολο κατηγορίας ενέργειας</b>	<b>33.716.086</b>	<b>25.444.808</b>
<b>ΔΙΚΤΥΩΣΗ</b>		
Συνεργασία μεταξύ περιοχών της Ελλάδας : διατοπική – διαπεριφερειακή συνεργασία ΑΝΑΠΤΥΞΙΑΚΗ ΕΤΑΙΡΕΙΑ ΤΟΠΙΚΗΣ ΑΥΤΟΔΙΟΙΚΗΣΗΣ «ΑΧΑΪΑ Α.Ε.»	200.000	200.000
Συνεργασία μεταξύ περιοχών δύο ή περισσότερων κρατών : διακρατική συνεργασία ΑΝΑΠΤΥΞΙΑΚΗ ΕΤΑΙΡΕΙΑ ΤΟΠΙΚΗΣ ΑΥΤΟΔΙΟΙΚΗΣΗΣ «ΑΧΑΪΑ Α.Ε.»	65.000	65.000
Δράσεις συμβουλευτικής και υποστήριξης νέων ατόμων (ΔΡΑΣΥΝΑ) στο δήμο Πατρέων – Δικτύωση	360.780	360.780
Δράσεις υποστήριξης επιχειρηματικής πρωτοβουλίας (ΔΥΕΠ) στο δήμο Πατρέων – Δικτύωση	117.300	117.300
Δράσεις συμβουλευτικής και υποστήριξης τσιγγάνων (ΔΡΑΣΥΤ) στο δήμο Πατρέων – Δικτύωση	57.100	57.100
Δράση δικτύωσης επιχειρησιακού σχεδίου «παρεμβάσεις αστικής ανάπτυξης στον οικισμό Μυρτιάς – Βράχου Τρυπητής του δήμου Αιγίου»	50.000	50.000
Ενέργειες δικτύωσης ανέργων ή ομάδων ανέργων Νομού Αχαΐας που υλοποιούνται από την Ν.Ε.Α.	30.000	30.000
Δράση δικτύωσης του σχεδίου «τοπικές πρωτοβουλίες απασχόλησης» δίκτυο ένα Αχαΐας από την ΤΕΔΚ Ν.Αχαΐας	28.824	28.824
Δίκτυο για την ενίσχυση της απασχόλησης στο νομό Αχαΐας – ΑΔΕΠ – Δικτύωση	155.000	155.000
Δράση δικτύωση του σχεδίου «Δίκτυο για την ενίσχυση της απασχόλησης στο νομό Αχαΐας» από την ΚΤΑΔΑ Α.Ε	20.000	20.000
Δράση δικτύωσης του σχεδίου «Δίκτυο για την ενίσχυση της απασχόλησης στο νόμο Αχαΐας» από την Ν.Ε.Α.Ε Ν. Αχαΐας	40.000	40.000
Δράση δικτύωση του σχεδίου «Δίκτυο για την ενίσχυση της απασχόλησης στο νομό Αχαΐας» από την ΑΧΑΪΑ Α.Ε.	46.000	46.000
<b>Σύνολο κατηγορίας ενέργειας</b>	<b>1.170.004</b>	<b>1.170.004</b>
<b>ΔΙΑΧΕΙΡΙΣΗ ΒΙΟΤΟΠΩΝ ΚΑΙ ΟΙΚΟΛΟΓΙΚΑ ΕΥΑΙΣΘΗΤΩΝ ΠΕΡΙΟΧΩΝ</b>		
Υποδομές προσέλκυσης, Διαχείρισης και εξειδικευ-	1.700.000	300.000

μένης πληροφόρησης επισκεπτών Αρχαίας Ολυμπίας		
Εκπόνηση μελετών διαχείρισης και προστασίας δασικών οικοσυστημάτων της δημόσιας δασοπονίας (διαχειριστικές μελέτες) και ολοκληρωμένα σχέδια αποκατάστασης τοπίου μετά από φυσικές καταστροφές - 2η Προκήρυξη	4.396.080	51.150
Προστασία και διαχείριση ορεινού όγκου Χελμού – Βουραϊκού ΙΙ	295.449	295.449
Διαχείριση και λειτουργία προστατευόμενης περιοχής υγροτόπων Κοτυχίου – Στροφυλιάς	825.367	825.367
Διαχείριση και λειτουργία προστατευόμενης περιοχής Χελμού – Βουραϊκού	1.000.200	900.180
Προστασία – αξιοποίηση Φαραγγίου Βουραϊκού	250.000	250.000
Εκπόνηση σχεδίου για την αειφόρο ανάπτυξη, διαχείριση και προστασία της περιοχής NATURA 2000 : ΜΠΑΡΜΠΑΣ – ΚΛΩΚΟΣ και φαράγγι Σελινούντα, δήμου Αιγίου	155.652	155.652
<b>Σύνολο κατηγορίας ενέργειας</b>	<b>8.622.748</b>	<b>2.777.798</b>
<b>ΕΝΕΡΓΕΙΕΣ ΕΝΗΜΕΡΩΣΗΣ - ΕΥΑΙΣΘΗΤΟΠΟΙΗΣΗΣ</b>		
Ενέργειες προώθησης προβολής της ΑΝΑΠΤΥΞΙΑΚΗΣ ΕΤΑΙΡΕΙΑΣ ΤΟΠΙΚΗΣ ΑΥΤΟΔΙΟΙΚΗΣΗΣ «ΑΧΑΪΑ Α.Ε»	115.401	115.401
Ενδυνάμωση γονέων κωφών και βαρήκοων παιδιών	180.000	133.500
Πρόγραμμα Ερμής – Ανοικτές θύρες 2ος κύκλος 2005	900.000	80.000
Δράσεις συμβουλευτικής και υποστήριξης νέων ατόμων (ΔΡΑΣΥΝΑ) στο δήμο Πατρέων – δημοσιότητα και ευαισθητοποίηση	158.720	158.720
Δράσεις υποστήριξης πρωτοβουλίας (ΔΥΕΠ) στο δήμο Πατρέων – Δημοσιότητα και ευαισθητοποίηση	68.400	68.400
Δράση δημοσιότητας / ευαισθητοποίησης του επιχειρησιακού σχεδίου «Παρεμβάσεις αστικής ανάπτυξης στον οικισμό Μυρτιάς – Βράχου Τρυπητής δήμου Αιγίου»	64.452	64.452
Δράσεις συμβουλευτικής και υποστήριξης τσιγγάνων (ΔΡΑΣΥΤ) στο δήμο Πατρέων – δημοσιότητα και ευαισθητοποίηση	45.000	45.000
Δράση δημοσιότητας – ευαισθητοποίησης του σχεδίου «Δίκτυο για την ενίσχυση της απασχόλησης στο νομό Αχαΐας» από την Ν.Ε.Λ.Ε Αχαΐας	55.000	55.000
Ενέργειες δημοσιότητας και ευαισθητοποίησης ανέργων νομού Αχαΐας που υλοποιούνται από το	50.000	50.000



ΙΝΕ/Γ.Σ.Ε.Ε		
Ενέργειες δημοσιότητας- ευαισθητοποίησης ανέργων του Νομού Αχαΐας που υλοποιούνται από την Ν.Ε.Α.	70.000	70.000
Δράσεις δημοσιότητας / ευαισθητοποίησης του σχεδίου «Δίκτυο 1 Αχαΐας : δίκτυο για την ενίσχυση της απασχόλησης στο νομό Αχαΐας» που υλοποιούνται από την ΤΕΔΚ Αχαΐας – Δημοσιότητα	52.000	52.000
Δίκτυο για την ενίσχυση της Απασχόλησης στο Νομό Αχαΐας -ΑΔΕΠ - Δημοσιότητα	95.000	95.000
Δράση δημοσιότητας – ευαισθητοποίησης του σχεδίου «Δίκτυο για την ενίσχυση της απασχόλησης στο νομό Αχαΐας» από την ΚΤΑΔΑ Α.Ε	20.000	20.000
Δράση δημοσιότητας – ευαισθητοποίησης του σχεδίου «Δίκτυο για την ενίσχυση της απασχόλησης στο νομό Αχαΐας» από το επιμελητήριο Αχαΐας	20.000	20.000
Δράση δικτύωσης του σχεδίου «Δίκτυο για την ενίσχυση της απασχόλησης στο νομό Αχαΐας» από το επιμελητήριο Αχαΐας	30.000	30.000
Δράση δημοσιότητας – ευαισθητοποίησης του σχεδίου «Δίκτυο για την ενίσχυση της απασχόλησης στο νομό Αχαΐας» από την Αχαΐα Α.Ε	34.000	34.000
<b>Σύνολο κατηγορίας ενέργειας</b>	<b>1.957.973</b>	<b>1.091.473</b>
<b>ΕΡΓΑ ΑΝΑΠΤΥΞΗΣ ΕΡΕΥΝΑΣ - ΤΕΧΝΟΛΟΓΙΑΣ</b>		
Διακρατικές Ε-Τ Συνεργασίες	11.041.354	500.201
Πρόγραμμα τεχνολογικών επιδεικτικών έργων – ΠΕΠΕΡ	22.973.695	1.764.829
Πρόγραμμα Ανάπτυξης Βιομηχανικής Έρευνας και Τεχνολογίας (ΠΑΒΕΤ) από επιχειρήσεις με ήδη αναπτυγμένη παραγωγική και εμπορική δραστηριότητα	26.388.784	1.524.781
Πρόγραμμα ενίσχυσης ερευνητικού δυναμικού – ΠΕΝΕΔ 2001	21.940.608	3.804.516
Υποστήριξη ερευνητικών μονάδων για την προτυποποίηση και την εμπορική εκμετάλλευση ερευνητικών αποτελεσμάτων. (spinoff) - ΦΑΣΗ Α΄)	9.081.220	1.171.187
Αριστεία του ΕΙΧΗΜΥΘ	500.000	500.000
Διεθνής συνεργασία στη βιομηχανική έρευνα και δραστηριότητες ανάπτυξης σε προανταγωνιστικό στάδιο	5.068.421	78.946
Ένταξη ερευνητών από το εξωτερικό (ΕΝΤΕΡ)	3.932.291	231.846
Πρόγραμμα Ανάπτυξης Βιομηχανικής Έρευνας και	13.679.216	681.451

Τεχνολογίας σε Νέες Επιχειρήσεις		
Νέες μορφές οργάνωσης των επιχειρήσεων της εργασίας και της κατάρτισης	7.951.978	139.985
Φυσικό περιβάλλον και βιώσιμη ανάπτυξη	35.880.135	325.779
Υγεία – Βιοιατρική, Διαγνωστικές και θεραπευτικές μέθοδοι	12.236.701	1.313.725
Δομημένο περιβάλλον και διαχείριση σεισμικού κινδύνου	21.374.025	983.290
Συντονισμένο πρόγραμμα «Πολιτισμός – Τουρισμός έντασης γνώσης»	12.642.085	574.969
Τρόφιμα – γεωργική ανάπτυξη και υδατοκαλλιέργειες	17.436.930	609.713
Συνεργασίες με ΕΚΑΙΤ οργανισμούς χωρών εκτός Ευρώπης	3.237.550	59.850
Συμμετοχή ελληνικών φορέων στις δραστηριότητες/προγράμματα των Διεθνών Οργανισμών	1.500.000	21.000
Διεθνής συνεργασία στη βιομηχανική έρευνα και δραστηριότητες ανάπτυξης σε προανταγωνιστικό στάδιο – 2003	18.310.345	971.057
Πρόγραμμα ενίσχυσης ερευνητικού δυναμικού – ΠΕΝΕΔ 2003	65.035.556	6.059.585
Πρόγραμμα Ανάπτυξης Βιομηχανικής Έρευνας και Τεχνολογίας σε Νέες Επιχειρήσεις (ΠΑΒΕΤ-NE 2004)	9.966.266	103.600
Πρόγραμμα Ένταξης στο Ελληνικό και Τεχνολογικό Σύστημα Ερευνητών από το Εξωτερικό	5.265.080	64.350
Διακρατικές (διμερείς και πολυμερείς) ΕΤΑ συνεργασίες	3.002.315	82.090
Βελτίωση και αναβάθμιση υποδομών προηγμένων ενεργειακών τεχνολογιών	770.000	770.000
Συνεργασίες με Ε&Τ οργανισμούς χωρών εκτός Ευρώπης - 2005	6.609.895	302.724
Πρόγραμμα Ανάπτυξης της Βιομηχανικής Έρευνας και Τεχνολογίας (ΠΑΒΕΤ-2005)	26.085.931	681.441
Διεθνής συνεργασία στη βιομηχανική έρευνα και δραστηριότητες ανάπτυξης σε προανταγωνιστικό στάδιο – 2005	23.698.973	1.029.253
Διακρατικές (διμερείς και πολυμερείς) ΕΤΑ συνεργασίες – 2005	3.534.708	208.790
Δημιουργία περιφερειακών πόλων καινοτομίας	20.179.957	89.928
Ενίσχυση ελληνικών τεχνολογικών συνεργατικών σχηματισμών στη μικροηλεκτρονική	5.391.200	1.584.900

Ολοκλήρωση κτιριακής υποδομής ερευνητικού ινστιτούτου Ε.Ι.Χ.Η.Μ.Υ.Θ Πατρών	691.780	691.780
Ανακαίνιση ινστιτούτου προστασίας φυτών Πάτρας	371.988	371.988
Κοινοπραξίες έρευνας και τεχνολογικής ανάπτυξης σε τομείς εθνικής προτεραιότητας	13.583.410	9.834.208
Κοινοπραξίες έρευνας και τεχνολογικής ανάπτυξης σε τομείς εθνικής προτεραιότητας	18.292.858	313.020
Κοινοπραξίες έρευνας και τεχνολογικής ανάπτυξης σε τομείς εθνικής προτεραιότητας	10.895.333	13.277
<b>Σύνολο κατηγορίας ενέργειας</b>	<b>458.550.588</b>	<b>37.458.061</b>
<b>ΕΝΕΡΓΕΙΕΣ ΠΑΡΟΧΗΣ ΚΟΙΝΩΝ ΥΠΗΡΕΣΙΩΝ ΣΤΟΥΣ ΤΟΜΕΙΣ : ΕΡΕΥΝΑ ΑΝΑΠΤΥΞΗ -ΚΑΙΝΟΤΟΜΙΑ-ΠΟΙΟΤΗΤΑ</b>		
Ανάπτυξη δημοσίων ερευνητικών φορέων – πρόγραμμα «ΑΚΜΩΝ»	24.660.000	2.135.431
Ενίσχυση της υλικοτεχνικής υποδομής του ενιαίου φορέα ελέγχου τροφίμων (ΕΦΕΤ) – ΦΑΣΗ Α	5.344.830	352.754
Ενίσχυση της υφιστάμενης υποδομής του εργαστηρίου Τεχνικής Μηχανικής του Τμήματος Μηχανολόγων και Αεροναυπηγών Μηχανικών του Πανεπιστημίου Πατρών για την παροχή υπηρεσιών δοκιμών	251.080	251.080
Ενίσχυση της υφιστάμενης υποδομής του Εργαστηρίου Τεχνικής Θερμοδυναμικής (ΕΤΘ), Τμήμα Μηχανολόγων και Αεροναυπηγών Μηχανικών του Πανεπιστημίου Πατρών για την παροχή υπηρεσιών δοκιμών	183.619	183.619
Κατασκευή – εξοπλισμός περιφερειακού κέντρου προστασίας φυτών Π.Ε Πατρών	1.753.427	1.753.427
<b>Σύνολο κατηγορίας ενέργειας</b>	<b>32.192.956</b>	<b>4.676.311</b>
<b>ΙΔΙΩΤΙΚΕΣ ΕΠΕΝΔΥΣΕΙΣ (ΓΕΝΙΚΑ)</b>		
Ε' (ΠΕΜΠΤΟΣ) Κύκλος ένταξης επιχειρήσεων στις διατάξεις του αναπτυξιακού νόμου ΚΥΚΛΟΣ ΕΝΤΑΞΗΣ 2601/98 (ΑΡΘΡΟ 3, ΠΑΡΑΓΡΑΦΟΣ 1, ΠΕΡΙΠΤΩΣΗ α, ΥΠΟΠΕΡΙΠΤΩΣΕΙΣ xvii, xviii, xix, xx, xxi) για τον εκσυγχρονισμό τους	351.889.730	3.888.481
Ενίσχυση ιδιωτικών επενδύσεων Ν2601/98 ΕΤΟΥΣ 2000- Τομέας μεταποίησης	204.274.605	23.679.066
Α' (ΠΡΩΤΟΣ) Κύκλος ένταξης επιχειρήσεων στις διατάξεις του άρθρου 23 Α (ΑΝΑΠΤΥΞΙΑΚΟΣ ΝΟΜΟΣ 1892/90) για την βελτίωση της διεθνούς ανταγωνιστικότητας τους	16.438.356	520.323
Δ (ΤΕΤΑΡΤΟΣ) Κύκλος ένταξης επιχειρήσεων στις διατάξεις του άρθρου 3,ΠΑΡ 1,ΠΕΡ Α, ΕΔΑΦΙΟ	28.809.234	1.760.822

XV, ΠΕΡ Ε ΕΔΑΦΙΟ V ΚΑΙ ΠΕΡ Ζ ΕΔΑΦΙΟ XII ΤΟΥ ΑΝΑΠΤΥΞΙΑΚΟΥ ΝΟΜΟΥ 2601/98 για τον εκσυγχρονισμό τους		
ΚΑΠΕ – Α « Προκήρυξη - Οικονομικά κίνητρα για την πραγματοποίηση ιδιωτικών επενδύσεων Ανανεώσιμων Πηγών Ενέργειας για ανεξάρτητη ηλεκτροπαραγωγή από αιολικά πάρκα σε όλες τις περιφέρειες της χώρας με διασυνδεδεμένο σύστημα και στις περιφέρειες της χώρας με μη διασυνδεδεμένο σύστημα για εγκαταστάσεις ισχύος μεγαλύτερης των 5 MW»	212.107.601	1.041.114
ΔΙΑΧΕΙΡΙΣΤΙΚΗ - Α ΠΡΟΚΗΡΥΞΗ-Οικονομικά κίνητρα για την πραγματοποίηση ιδιωτικών επενδύσεων Εξοικονόμησης/Συμπαρογωγής και υποκατάστασης συμβατικής ενέργειας και Ανανεώσιμων Πηγών Ενέργειας(για ΑΠΕ εκτός επενδύσεων ανεξάρτητης ηλεκτροπαραγωγής από αιολικά πάρκα στις περιοχές του διασυνδεδεμένου συστήματος της χώρας και από αιολικά πάρκα ισχύος μεγαλύτερης των 5 MW στις περιοχές του μη διασυνδεδεμένου συστήματος) στις Περιφέρειες Δυτ.Ελλάδος, Πελοποννήσου, Ηπείρου και Ιονίων Νήσων	53.175.112	8.342.934
ΚΑΠΕ – Β « Προκήρυξη - Δράση 2.1.3»	156.667.813	31.290.000
«ΔΙΑΧΕΙΡΙΣΤΙΚΗ Β ΠΡΟΚΗΡΥΞΗ-Οικονομικά κίνητρα για την πραγματοποίηση ιδιωτικών επενδύσεων Εξοικονόμησης/συμπαρογωγής/υποκατάστασης συμβατικής ενέργειας και ανανεώσιμων πηγών ενέργειας(για ΑΠΕ: εκτός επενδύσεων ανεξάρτητης ηλεκτροπαραγωγής από αιολικά πάρκα στις περιοχές διασυνδεδεμένου συστήματος της χώρας και από αιολικά πάρκα ισχύος μεγαλύτερης των 5 MW στις περιοχές του μη διασυνδεδεμένου συστήματος )στις περιφέρειες Δυτ.Ελλάδος, Πελοποννήσου, Ηπείρου και Ιονίων Νήσων»	24.811.197	778.366
1ος & 2ος Κύκλος ένταξης στη δράση 2.9.2.- Ενίσχυση περιβαλλοντικών σχεδίων : ΠΕΡΙΦΕΡΕΙΕΣ ΔΥΤΙΚΗΣ ΕΛΛΑΔΟΣ, ΠΕΛΟΠΟΝΝΗΣΟΥ, ΗΠΕΙΡΟΥ ΚΑΙ ΙΟΝΙΩΝ ΝΗΣΩΝ	503.930	352.000
1ος & 2ος Κύκλος ένταξης στη δράση 2.5.1: «ΤΕΧΝΟΛΟΓΙΚΟΣ ΕΚΣΥΓΧΡΟΝΙΣΜΟΣ ΕΠΙΧΕΙΡΗΣΕΩΝ»	169.033.424	4.034.655
Διαχειριστική – Μέτρο 6.5 – Δίκτυα	4.136.670	218.411
«ΚΑΠΕ - Μέτρο 6.5 - ΔΙΚΤΥΑ»	38.047.123	3.170.138

Ενίσχυση ιδιωτικών επενδύσεων Ν2601/98 ΕΤΟΥΣ 2004 – Τομέας μεταποίησης	29.554.000	3.510.000
Ενίσχυση της Μετεγκατάστασης Επιχειρήσεων σε Υφιστάμενες ή Νέες Βιομηχανικές Υποδομές, Περιφέρειες Δυτικής Ελλάδος, Πελοποννήσου, Ηπείρου και Ιονίων Νήσων	2.127.637	841.570
Ενίσχυση ιδιωτικών επενδύσεων Ν.2601/98 ΚΑΙ ΣΤΟΝ Ν.3299/04, Τομέας ενέργειας	123.638.785	1.408.657
Ενίσχυση ιδιωτικών επενδύσεων Ν2601/98 ΚΑΙ Ν3299/04 – Τομέας μεταποίησης Π.Δ.Ε	2.645.343	877.674
<b>Σύνολο κατηγορίας ενέργειας</b>	<b>1.417.860.560</b>	<b>85.714.212</b>
<b>ΙΔΙΩΤΙΚΕΣ ΕΠΕΝΔΥΣΕΙΣ - ΕΝΙΣΧΥΣΗ ΜΜΕ (ΑΠΟΚΛΕΙΣΤΙΚΑ)</b>		
Ενίσχυση της επιχειρηματικότητας των γυναικών	16.255.939	327.732
Ενίσχυση της επιχειρηματικότητας των νέων – Α Κύκλος προκήρυξης	16.890.185	544.972
1η Πρόσκληση δράσης 2.5.2 – πιστοποίηση συστημάτων διαχείρισης της ποιότητας : ΠΕΡΙΦΕΡΕΙΕΣ ΑΤΤΙΚΗΣ, ΒΟΡΕΙΟΥ & ΝΟΤΙΟΥ ΑΙΓΑΙΟΥ	4.807.620	17.320
1η Πρόσκληση δράσης 2.5.2 – πιστοποίηση συστημάτων διαχείρισης της ποιότητας : ΠΕΡΙΦΕΡΕΙΕΣ Δ. ΕΛΛΑΔΑΣ, ΠΕΛΟΠΟΝΝΗΣΟΥ, ΗΠΕΙΡΟΥ & ΙΟΝΙΩΝ ΝΗΣΩΝ	631.990	181.220
2η Πρόσκληση δράσης 2.5.2 υποστήριξη πιστοποίησης μεταποιητικών, εμπορικών , παροχής υπηρεσιών και τουριστικών επιχειρήσεων κατά τα πρότυπα ΕΛΟΤ EN ISO 9001-2000, ΕΛΟΤ 1416 (HACCP), ΕΛΟΤ 1801 (Υ-Α) : ΠΕΡΙΦΕΡΕΙΕΣ ΑΤΤΙΚΗΣ, ΒΟΡΕΙΟΥ ΚΑΙ ΝΟΤΙΟΥ ΑΙΓΑΙΟΥ	5.574.968	45.880
2η Πρόσκληση δράσης 2.5.2. – υποστήριξη πιστοποίησης μεταποιητικών, εμπορικών, παροχής υπηρεσιών και τουριστικών επιχειρήσεων κατά τα πρότυπα ΕΛΟΤ EN ISO 9001-2000, ΕΛΟΤ 1416 (HACCP), ΕΛΟΤ 1801 (Υ&Α) : ΠΕΡΙΦΕΡΕΙΕΣ Δ. ΕΛΛΑΔΑΣ, ΠΕΛΟΠΟΝΝΗΣΟΥ, ΗΠΕΙΡΟΥ & ΙΟΝΙΩΝ ΝΗΣΩΝ (9)	1.127.508	362.137
Επιχειρηματικά σχέδια ΠΜΕ και ΜΜΕ (1-50 ΑΤΟΜΩΝ) Α Κύκλος προκήρυξης – διοικητικές περιφέρειες δ.Ελλάδας, ΠΕΛΟΠΟΝΝΗΣΟΥ, ΗΠΕΙΡΟΥ ΚΑΙ ΙΟΝΙΩΝ ΝΗΣΙΩΝ	7.339.149	1.551.938
Επιχειρηματικά σχέδια ΠΜΕ - ΜΜΕ (1-50 άτομα) Β΄ κύκλος προκήρυξης - Διοικητικές Περιφέρειες Δ. Ελλάδας, Πελοποννήσου, Ηπείρου - Ιονίων Νήσων	7.746.962	1.869.432
Ενίσχυση της επιχειρηματικότητας των νέων	42.409.950	1.083.387

Β΄ ΚΥΚΛΟΣ ΠΡΟΚΗΡΥΞΗΣ		
Ενίσχυση της επιχειρηματικότητας των γυναικών - Β΄ ΚΥΚΛΟΣ ΠΡΟΚΗΡΥΞΗΣ	30.415.559	1.239.855
Ενίσχυση της επιχειρηματικότητας ατόμων με αναπηρία	18.657.026	2.048.374
Πρώθηση της δικτύωσης των ΜΜΕ (CLUSTERING) - Α΄ ΚΥΚΛΟΣ	7.515.120	2.751.570
3η ΠΡΟΣΚΛΗΣΗ ΣΤΗ ΔΡΑΣΗ 2.5.2 – Ενίσχυση επιχειρήσεων για εγκατάσταση ΣΠΔ κατά ΕΛΟΤ EN ISO 14001: ΠΕΡΙΦΕΡΕΙΕΣ ΔΥΤΙΚΗΣ ΕΛΛΑΔΟΣ, ΠΕΛΟΠΟΝΝΗΣΟΥ, ΗΠΕΙΡΟΥ ΚΑΙ ΙΟΝΙΩΝ ΝΗΣΩΝ	97.400	25.000
Ενίσχυση της επιχειρηματικότητας των νέων - Γ΄ ΚΥΚΛΟΣ	57.778.227	2.063.094
Ενίσχυση της επιχειρηματικότητας των γυναικών - Γ΄ ΚΥΚΛΟΣ	47.151.728	1.850.163
4η ΠΡΟΣΚΛΗΣΗ ΔΡΑΣΗΣ 2.5.2 : Υποστήριξη πιστοποίησης μεταποιητικών υπηρεσιών και τουριστικών επιχειρήσεων κατά τα πρότυπα ΕΛΟΤ EN ISO 9001-2000, ΕΛΟΤ 1416 (HACCP), ΕΛΟΤ 1801 (Υ ΚΑΙ Α) : ΠΕΡΙΦΕΡΕΙΕΣ ΑΤΤΙΚΗΣ, ΒΟΡΕΙΟΥ ΚΑΙ ΝΟΤΙΟΥ ΑΙΓΑΙΟΥ	3.840.224	11.725
4η ΠΡΟΣΚΛΗΣΗ ΔΡΑΣΗΣ 2.5.2 ? Υποστήριξη μεταποιητικών, εμπορικών, παροχής υπηρεσιών και τουριστικών επιχειρήσεων κατά τα πρότυπα ΕΛΟΤ EN ISO 9001-2000, ΕΛΟΤ 1416 (HACCP), ΕΛΟΤ 1801 (Υ&Α) : ΠΕΡΙΦΕΡΕΙΕΣ Δ. ΕΛΛΑΔΑΣ, ΠΕΛΟΠΟΝΝΗΣΟΥ, ΗΠΕΙΡΟΥ & ΙΟΝΙΩΝ ΝΗΣΩΝ (9)	1.317.712	412.646
Επιχειρηματικά σχέδια ΠΜΕ - ΜΜΕ Γ΄ κύκλος προκήρυξης - Διοικητικές Περιφέρειες Δυτ. Ελλάδας, Πελοποννήσου, Ηπείρου - Ιονίων Νήσων	11.185.174	3.761.931
Β ΚΥΚΛΟΣ – Ενίσχυση της δημιουργίας/επέκτασης μονάδων για την διαχείριση και αξιοποίηση αποβλήτων	73.563.544	1.081.336
Επιχειρηματικά σχέδια ΠΜΕ - ΜΜΕ (0-50 άτομα) Δ΄ κύκλος προκήρυξης - Διοικητικές Περιφέρειες Δυτ. Ελλάδας, Πελοποννήσου, Ηπείρου - Ιονίων Νήσων	43.169.738	14.649.087
Ενίσχυση της επιχειρηματικότητας - Δ ΚΥΚΛΟΣ	178.375.913	6.647.390
Ενίσχυση Ανταγωνιστικότητας Πολύ Μικρών Επιχειρήσεων Παροχής Υπηρεσιών Περιφερειών Δυτικής Ελλάδος, Πελοποννήσου, Ηπείρου - Ιονίων Νήσων	36.833.775	6.324.321
6η ΠΡΟΣΚΛΗΣΗ ΔΡΑΣΗΣ 1.2.8 Υποστήριξη με-	4.979.309	9.183

ταποιητικών, εμπορικών, παροχής υπηρεσιών και τουριστικών επιχειρήσεων κατά τα πρότυπα ΕΛΟΤ EN ISO 9001-2000, ΕΛΟΤ 1416 (HACCP), ΕΛΟΤ 1801 (Y-A) : ΠΕΡΙΦΕΡΕΙΕΣ ΑΤΤΙΚΗΣ, ΒΟΡΕΙΟΥ ΚΑΙ ΝΟΤΙΟΥ ΑΙΓΑΙΟΥ.		
6η ΠΡΟΣΚΛΗΣΗ ΔΡΑΣΗΣ 1.2.8 Υποστήριξη πιστοποίησης μεταποιητικών, εμπορικών, παροχής υπηρεσιών και τουριστικών επιχειρήσεων κατά τα πρότυπα ΕΛΟΤ EN ISO 9001-2000, ISO 22000/ΕΛΟΤ 1416 (HACCP), ΕΛΟΤ 1801 (Y-A) : ΠΕΡΙΦΕΡΕΙΑ ΔΥΤ. ΕΛΛΑΔΑΣ ΠΕΛΟΠΟΝΝΗΣΟΥ ΗΠΕΙΡΟΥ - ΙΟΝ	1.788.107	613.074
Ενίσχυση ιδιωτικών – παραγωγικών επενδύσεων Ν. 2601/98 ΕΤΟΥΣ 2000, Τομέα μεταποίησης	957.503	830.521
Ενίσχυση ιδιωτικών – παραγωγικών επενδύσεων Ν.2601/98 ΕΤΟΥΣ 2001 Τομέα μεταποίησης	10.173.881	7.274.208
Ενίσχυση ιδιωτικών – παραγωγικών επενδύσεων Ν.2601/98 ΕΤΟΥΣ 2002 Τομέα μεταποίησης	17.096.542	12.012.722
Ενίσχυση Υπό ίδρυση (νέων) ΜΜΕ της Περιφέρειας Δυτικής Ελλάδας στον Τομέα της Μεταποίησης , μέσω του καν. 70/2001, α' προκήρυξη	2.585.076	2.188.788
Ενίσχυση Υφισταμένων ΜΜΕ της Περιφέρειας Δυτικής Ελλάδας στον Τομέα της Μεταποίησης , μέσω του καν. 70/2001, α' προκήρυξη	15.695.849	10.138.116
Ενίσχυση ιδιωτικών – παραγωγικών επενδύσεων Ν.2601/98 ΕΤΟΥΣ 2003 Τομέα μεταποίησης	7.296.762	2.852.057
Ενίσχυση υφισταμένων ΜΜΕ της ΠΔΕ στον τομέα της μεταποίησης, μέσω του ΚΑΝ. 70/2001, Β' ΠΡΟΚΗΡΥΞΗ	12.088.927	8.242.369
Ενίσχυση νέων (ΥΠΟ ΙΔΡΥΣΗ) ΜΜΕ της ΠΔΕ στον τομέα της μεταποίησης, ΜΕΣΩ ΤΟΥ ΚΑΝ. 70/2001, Β' ΠΡΟΚΗΡΥΞΗ	4.431.415	2.614.664
Ενίσχυση ιδιωτικών – παραγωγικών επενδύσεων Ν. 2601/98 ΕΤΟΥΣ 2004 Τομέα μεταποίησης	1.814.120	922.500
Ενίσχυση ιδιωτικών – παραγωγικών επενδύσεων Ν.3299/04 ΕΤΟΥΣ 2005 Τομέα μεταποίησης	24.176.043	8.824.645
Ενίσχυση ιδιωτικών επενδύσεων Ν. 2601/98 ΤΟΜΕΑ Παροχής υπηρεσιών	6.232.272	4.173.578
Ενίσχυση ιδιωτικών – παραγωγικών επενδύσεων Ν. 3299/04	10.182.120	6.395.054
<b>Σύνολο κατηγορίας ενέργειας</b>	<b>732.183.334</b>	<b>115.941.988</b>
<b>ΙΔΙΩΤΙΚΕΣ ΕΠΕΝΔΥΣΕΙΣ - ΤΟΥΡΙΣΜΟΣ (ΑΠΟΚΛΕΙΣΤΙΚΑ)</b>		

Ποιοτικός εκσυγχρονισμός ξενοδοχείων, κάμπινγκ και ενοικιαζόμενων επιπλωμένων διαμερισμάτων, που δεν υπάγονται στον Ν.2601/98, Περιφερειών Δυτικής Ελλάδος, Πελοποννήσου, Ηπείρου - Ίονίων Νήσων	10.084.174	148.668
Ποιοτικός εκσυγχρονισμός ξενοδοχείων, κάμπινγκ και ενοικιαζόμενων επιπλωμένων δωματίων και διαμερισμάτων που δεν υπάγονται στον Ν. 2601/98, Περιφερειών Δυτικής Ελλάδος, Πελοποννήσου, Ηπείρου - Ιονίων Νήσων - Β Κύκλος.	7.033.803	51.166
Επιχειρηματικά σχέδια ΜΜΕ όλων των τουριστικών κλάδων Περιφερειών Δυτικής Ελλάδος, Πελοποννήσου, Ηπείρου - Ιονίων Νήσων - Β Κύκλος.	1.739.161	80.800
Ποιοτικός εκσυγχρονισμός ξενοδοχείων, κάμπινγκ και ενοικιαζόμενων επιπλωμένων δωματίων και διαμερισμάτων, που δεν υπάγονται στον Ν.2601/98, Περιφερειών Δυτικής Ελλάδος, Πελοποννήσου, Ηπείρου - Ιονίων Νήσων - Γ΄ Κύκλος	4.330.707	46.946
Επιχειρηματικά σχέδια ΜΜΕ όλων των τουριστικών κλάδων, ΠΕΡΙΦΕΡΕΙΩΝ ΔΥΤΙΚΗΣ ΕΛΛΑΔΟΣ, ΠΕΛΟΠΟΝΝΗΣΟΥ, ΗΠΕΙΡΟΥ - ΙΟΝΙΩΝ ΝΗΣΩΝ Γ΄ Κύκλος	135.774	57.219
Ποιοτικός εκσυγχρονισμός ξενοδοχείων, κάμπινγκ και ενοικιαζόμενων επιπλωμένων δωματίων και διαμερισμάτων που δεν υπάγονται στον Ν. 2601/98, Περιφερειών Δυτικής Ελλάδος, Πελοποννήσου, Ηπείρου - Ιονίων Νήσων - Δ Κύκλος.	5.451.348	245.274
Επιχειρηματικά σχέδια ΜΜΕ όλων των τουριστικών κλάδων Περιφερειών Δυτικής Ελλάδος, Πελοποννήσου, Ηπείρου - Ιονίων Νήσων - Δ΄ Κύκλος.	1.534.219	116.290
Πράξη 2.2.3.3/Ε: Επιχειρηματικά σχέδια ΜΜΕ όλων των τουριστικών κλάδων, ΠΕΡΙΦΕΡΕΙΑΣ ΔΥΤΙΚΗΣ ΕΛΛΑΔΟΣ , ΠΕΛΟΠΟΝΝΗΣΟΥ , ΗΠΕΙΡΟΥ ΚΑΙ ΙΟΝΙΩΝ ΝΗΣΩΝ Ε΄ Κύκλος	833.819	117.600
Πράξη 2.2.2.3 /Ε.: Ποιοτικός εκσυγχρονισμός ξενοδοχείων, κάμπινγκ και ενοικιαζόμενων επιπλωμένων δωματίων και διαμερισμάτων, που δεν υπάγονται στον Ν.2601/98, Περιφέρειας Δυτικής Ελλάδος, Πελοποννήσου, Ηπείρου και Ιονίων Νήσων Ε΄ Κύκλος	7.010.162	90.478
Διάδοση και καθιέρωση ελληνικής κουζίνας και ενίσχυση επιχειρήσεων για την απόκτηση σήματος ΕΟΤ για την ελληνική κουζίνα ΠΕΡΙΦΕΡΕΙΑ ΔΥΤΙΚΗΣ ΕΛΛΑΔΟΣ, ΠΕΛΟΠΟΝΝΗΣΟΥ - ΗΠΕΙΡΟΥ - ΙΟΝΙΩΝ ΝΗΣΩΝ	4.924.362	506.248
Πράξη 2.2.2.3/ΣΤ΄.: Ποιοτικός εκσυγχρονισμός ξε-	4.948.958	23.478



νοδοχείων, κάμπινγκ και ενοικιαζόμενων επιπλωμένων δωματίων και διαμερισμάτων, που δεν υπάγονται στον Ν.2601/98, Περιφέρειας Δυτικής Ελλάδας, Πελ/σου, Ηπείρου και Ιονίων Νήσων ΣΤ' Κύκλος		
ΠΡΑΞΗ 2.2.3.3 / ΣΤ Έπιχειρηματικά σχέδια ΜΜΕ όλων των τουριστικών κλάδων ΠΕΡΙΦΕΡΕΙΑΣ ΔΥΤΙΚΗΣ ΕΛΛΑΔΑΣ - ΠΕΛ/ΣΟΥ - ΗΠΕΙΡΟΥ - ΙΟΝΙΩΝ ΝΗΣΩΝ ΣΤ' ΚΥΚΛΟΣ	803.983	117.662
Ποιοτικός εκσυγχρονισμός ξενοδοχείων – τουριστικών οργανωμένων κατασκηνώσεων (CAMPING) Γ' ΤΑΞΗΣ και βάσει του Ν.2601/98 και του Ν.3299/04 ΤΗΣ ΠΕΡΙΦΕΡΕΙΑΣ ΔΥΤΙΚΗΣ ΕΛΛΑΔΑΣ	1.381.614	303.742
Πράξη 2.2.2.3/Ζ' : Ποιοτικός εκσυγχρονισμός ξενοδοχείων, κάμπινγκ και ενοικιαζόμενων επιπλωμένων δωματίων και διαμερισμάτων, που δεν υπάγονται στον Ν.2601/98, Περιφέρειας Δυτικής Ελλάδας, Πελ/σου, Ηπείρου και Ιονίων Νήσων Ζ' Κύκλος	4.745.929	93.254
ΠΡΑΞΗ 2.2.3.3 / Ζ Έπιχειρηματικά σχέδια ΜΜΕ όλων των τουριστικών κλάδων ΠΕΡΙΦΕΡΕΙΑΣ ΔΥΤΙΚΗΣ ΕΛΛΑΔΑΣ - ΠΕΛ/ΣΟΥ - ΗΠΕΙΡΟΥ - ΙΟΝΙΩΝ ΝΗΣΩΝ Ζ' ΚΥΚΛΟΣ	426.877	80.888
Ίδρυση, επέκταση, αναβάθμιση ξενοδοχειακών μονάδων που υπάγονται στον Ν.3299/04 ΤΗΣ ΠΕΡΙΦΕΡΕΙΑΣ ΔΥΤΙΚΗΣ ΕΛΛΑΔΑΣ	1.451.000	1.451.000
Πράξη 2.2.2.3/Η' : Ποιοτικός εκσυγχρονισμός ξενοδοχείων, κάμπινγκ και ενοικιαζόμενων επιπλωμένων δωματίων και διαμερισμάτων, που δεν υπάγονται στον Ν.2601/98, Περιφέρειας Δυτικής Ελλάδας, Πελ/σου, Ηπείρου και Ιονίων Νήσων Η' Κύκλος	4.325.123	42.000
ΠΡΑΞΗ 2.2.3.3 / Η Έπιχειρηματικά σχέδια ΜΜΕ όλων των τουριστικών κλάδων ΠΕΡΙΦΕΡΕΙΑΣ ΔΥΤΙΚΗΣ ΕΛΛΑΔΑΣ - ΠΕΛ/ΣΟΥ - ΗΠΕΙΡΟΥ - ΙΟΝΙΩΝ ΝΗΣΩΝ Η' ΚΥΚΛΟΣ	566.507	58.231
Ενίσχυση ιδιωτικών εκσυγχρονισμού και επέκτασης μονάδων νόμου 2601/98, ΕΤΟΥΣ 2000	350.416	350.416
Ενίσχυση ιδιωτικών εκσυγχρονισμού και επέκτασης ξενοδοχειακών μονάδων ΝΟΜΟΥ 2601/98, ΕΤΟΥΣ 2001	1.649.914	1.211.176
Δημιουργία ιδιωτικών τουριστικών υποδομών (νέες κλίνες ξενοδοχείου) ΝΟΜΟΥ 2601/98 ΕΤΟΥΣ 2001	2.355.685	2.355.685
Ενίσχυση Υφισταμένων ΜΜΕ της Περιφέρειας Δυτικής Ελλάδας στον Τομέα του Τουρισμού , μέσω του καν. 70/2001, α' προκήρυξη	1.096.376	404.542
Δημιουργία ιδιωτικών τουριστικών υποδομών (νέες	6.767.091	1.429.406

κλίνες ξενοδοχείων) Ν.2601/98,ΕΤΩΝ 2002-2003		
Ενίσχυση ιδιωτικών επενδύσεων εκσυγχρονισμού και επεκτάσεως τουριστικών μονάδων Ν. 2601/98, ΕΤΩΝ 2002-2003	8.199.403	2.171.200
Ενίσχυση ΜΜΕ της ΠΔΕ στον τομέα του τουρισμού ΜΕΣΩ ΤΟΥ ΚΑΝ. 70/2001, Β' ΠΡΟΚΗΡΥΞΗ	4.247.197	1.682.162
Εκσυγχρονισμός και επεκτάσεις τουριστικών μονάδων Ν.2601/98, ΕΤΩΝ 2003-4	3.788.100	2.139.000
Δημιουργία ιδιωτικών τουριστικών υποδομών (νέες κλίνες ξενοδοχείων) Ν. 2601/98 ετών 2003-2004	1.575.500	1.575.500
<b>Σύνολο κατηγορίας ενέργειας</b>	<b>91.757.202</b>	<b>16.950.031</b>
<b>ΣΥΜΒΟΥΛΕΥΤΙΚΕΣ ΔΙΑΧΕΙΡΙΣΤΙΚΕΣ ΥΠΗΡΕΣΙΕΣ</b>		
Σύμβουλος τεχνικής υποστήριξης στο έργο «κατασκευή μικρής περιμετρικής Πατρών»	100.000	100.000
Σύμβουλος τεχνικής υποστήριξης επί θεμάτων οδοποιίας	60.000	20.000
Σύμβουλος τεχνικής υποστηρικτικής για τις ολοκληρωμένες παρεμβάσεις αστικής ανάπτυξης	153.350	55.350
Τεχνικοί σύμβουλοι για την υλοποίηση των επιχειρησιακών σχεδίων ορεινών όγκων του ΠΕΠ ΔΥΤΙΚΗΣ ΕΛΛΑΔΑΣ	295.000	73.750
<b>Σύνολο κατηγορίας ενέργειας</b>	<b>608.350</b>	<b>249.100</b>
<b>ΚΑΤΑΡΤΙΣΗ</b>		
Αναβάθμιση δεξιοτήτων και εξειδίκευση του ανθρώπινου δυναμικού κατάρτιση ΑΝΑΠΤΥΞΙΑΚΗ ΕΤΑΙΡΕΙΑ ΤΟΠΙΚΗΣ ΑΥΤΟΔΙΟΙΚΗΣΗΣ «ΑΧΑΪΑ Α.Ε.»	245.000	245.000
Υποστήριξη εκπαιδευτικών δομών δημόσιων ΙΕΚ/Αναβάθμιση των δημόσιων ΙΕΚ (Α' ΦΑΣΗ)	14.672.471	1.233.508
Αναβάθμιση και βελτίωση ΙΕΚ / ΟΑΕΔ	9.178.486	300.763
Υποστήριξη εκπαιδευτικών δομών δημόσιων ΙΕΚ / αναβάθμιση των δημόσιων (Β' ΦΑΣΗ)	60.724.245	1.456.035
Υποτροφίες των καταρτιζόμενων των ΙΕΚ του ΟΕΕΚ εξάμηνων κατάρτισης 2000Α,2000Β ΚΑΙ 2001Α	2.175.569	90.037
Αναβάθμιση και βελτίωση / ΟΑΕΔ ( Β' ΦΑΣΗ)	6.883.563	426.618
Υποστήριξη εκπαιδευτικών δομών δημόσιων ΙΕΚ / αναβάθμιση των δημόσιων ΙΕΚ (Γ' ΦΑΣΗ)	41.557.548	1.249.192
Υποτροφίες των καταρτιζόμενων των ΙΕΚ ΤΟΥ ΟΕΕΚ ΕΞΑΜΗΝΟΥ ΚΑΤΑΡΤΙΣΗΣ 2001Β	670.489	22.539
Ανάπτυξη εκπαιδευτικών προγραμμάτων καινοτό-	2.075.737	125.140

μων ειδικοτήτων (ΕΝΑΡΞΗ 2001 Β)		
«Υποτροφίες των καταρτιζόμενων των ΙΕΚ του ΟΕΕΚ ΕΞΑΜΗΝΟΥ ΚΑΤΑΡΤΙΣΗΣ 2002Α»	584.920	22.925
Πρόγραμμα πρακτικής άσκησης των αποφοίτων ΙΕΚ του ΟΕΕΚ (ΠΕΡΙΟΔΟΣ ΕΝΑΡΞΗΣ 15/2/2003 ΕΩΣ 30/6/2004)	4.520.000	154.671
Ανάπτυξη εκπαιδευτικών προγραμμάτων καινοτόμων ειδικοτήτων του ΟΕΕΚ(ΕΝΑΡΞΗ 2002 Β)	6.101.885	279.529
Υποτροφίες των καταρτιζόμενων των ΙΕΚ του ΟΕΕΚ ΕΞΑΜΗΝΟΥ ΚΑΤΑΡΤΙΣΗΣ 2002Β	816.398	28.359
Ανάπτυξη εκπαιδευτικών προγραμμάτων καινοτόμων ειδικοτήτων των ΙΕΚ ΤΟΥ ΟΕΕΚ (ΕΝΑΡΞΗ 2003 Β)	18.304.350	896.617
Υποτροφίες των καταρτιζόμενων των ΙΕΚ του ΟΕΕΚ ΕΞΑΜΗΝΩΝ ΚΑΤΑΡΤΙΣΗΣ 2003Α, 2003Β, 2004Α, 2004Β	3.189.305	103.037
Πρόγραμμα πρακτικής άσκησης των αποφοίτων ΙΕΚ του ΟΕΕΚ (ΠΕΡΙΟΔΟΣ ΕΝΑΡΞΗΣ 1/2/2005 ΕΩΣ 1/7/2006)	4.300.000	138.999
Υποτροφίες των καταρτιζόμενων των ΙΕΚ του ΟΕΕΚ ΕΞΑΜΗΝΩΝ ΚΑΤΑΡΤΙΣΗΣ 2005Α, 2005Β	1.290.661	51.130
Πρόγραμμα πρακτικής άσκησης των αποφοίτων ΙΕΚ ΤΟΥ ΟΕΕΚ (ΠΕΡΙΟΔΟΣ ΕΝΑΡΞΗΣ 3/7/06 ΕΩΣ 31/12/07)	4.691.500	165.288
Υποτροφίες των καταρτιζόμενων των ΙΕΚ ΤΟΥ ΟΕΕΚ ΕΞΑΜΗΝΩΝ ΚΑΤΑΡΤΙΣΗΣ 2006Α, 2006Β, 2007Α, 2007Β	3.404.292	121.110
Κατάρτιση ανέργων σε πιστοποιημένα κέντρα επαγγελματικής κατάρτισης (ΚΕΚ)	101.753.027	4.169.327
Πρόγραμμα κατάρτισης ανέργων στα μεγάλα τεχνικά έργα για το 2001	15.508.309	422.783
Συνεχιζόμενη κατάρτιση σε θέματα του υπουργείου οικονομικών	468.272	13.909
Κατάρτιση αυτοαπασχολούμενων στον πρωτογενή τομέα (υπόχρεοι εκπαίδευσης σύμφωνα με τον ΚΑΝ.ΕΕ/ 1257/99)	5.383.944	114.552
Εισαγωγή ατόμων για εκπαίδευση με το σύστημα της Εναλλασσόμενης κατάρτισης για το 2000 (Β' εξαμήνου)	8.353.607	280.869
Εισαγωγή ατόμων για εκπαίδευση με το σύστημα της εναλλασσόμενης κατάρτισης για το 2001 (Β ΕΞΑΜΗΝΟ)	10.770.995	412.381
Εισαγωγή ατόμων για εκπαίδευση με το σύστημα	2.630.076	46.384

της Συνεχιζόμενης Επαγγελματικής Κατάρτισης (ΣΕΚ) για το 2001 (Β' Εξάμηνο)		
Πρόγραμμα εκμάθησης ελληνικής γλώσσας, ανέργων παλλινοστούντων – μεταναστών – προσφύγων, σε πιστοποιημένα κέντρα επαγγελματικής κατάρτισης για την προώθηση της ισότητας των ευκαιριών	21.915.236	754.440
Συνεχιζόμενη κατάρτιση σε θέματα του ΥΠΟΥΡΓΕΙΟΥ ΟΙΚΟΝΟΜΙΚΩΝ ΕΤΟΣ 2002	944.287	36.301
Κατάρτιση των εργαζομένων του δημόσιου τομέα στους τομείς του πολιτισμού και του περιβάλλοντος έτους 2002	2.567.865	137.638
Κατάρτιση αυτοαπασχολούμενων του δευτερογενή και τριτογενή τομέα σε κέντρα επαγγελματικής κατάρτισης (2000 - 2003)	491.483	6.660
Κατάρτιση σε θέματα προστασίας και διαχείρισης του Περιβάλλοντος	29.850.000	828.240
Συνεχιζόμενη κατάρτιση σε θέματα του ΥΠΟΥΡΓΕΙΟΥ ΟΙΚΟΝΟΜΙΑΣ & ΟΙΚΟΝΟΜΙΚΩΝ - ΈΤΟΥΣ 2003	1.543.328	6.251
επιχορήγηση της "επαγγελματικής κατάρτισης α.ε. για την εισαγωγή ατόμων για εκπαίδευση με το σύστημα της συνεχιζόμενης επαγγελματικής κατάρτισης (ΣΕΚ) για το έτος 2003 (Α' εξάμηνο)	4.255.003	129.897
Εισαγωγή ατόμων για εκπαίδευση με το σύστημα της εναλλασσόμενης επαγγελματικής κατάρτισης (ΕΕΚ) για το έτος 2003 (Α' εξάμηνο)	5.797.267	562.834
Κατάρτιση εργαζομένων του δημοσίου τομέα με έμφαση στις νέες τεχνολογίες, στο management και στα θέματα ευρωπαϊκών προγραμμάτων - έργο έτους 2003	2.050.000	144.626
Κατάρτιση των εργαζομένων του δημοσίου τομέα στους τομείς του πολιτισμού και του περιβάλλοντος - έργο έτους 2003	2.300.000	145.873
Κατάρτιση αυτοαπασχολούμενων στον πρωτογενή τομέα για το έτος 2003	7.625.000	404.093
Κατάρτιση εργαζομένων επιχειρήσεων του ιδιωτικού τομέα σε πιστοποιημένα κέντρα επαγγελματικής κατάρτισης (ΚΕΚ)	68.969.137	2.015.929
Κατάρτιση ανέργων σε πιστοποιημένα ΚΕΚ ( 2004-2006)	100.000.000	3.417.142
Εκπαίδευση εκπαιδευτών συνεχιζόμενης επαγγελματικής κατάρτισης	15.060.831	976.524
Προγράμματα εκμάθησης ελληνικής γλώσσας σε	19.150.000	496.278

πιστοποιημένα κεκ για ανέργους παλιννοστούντες, μετανάστες, πρόσφυγες & ανέργους για τους οποίους η ανεπαρκής γνώση της ελληνικής γλώσσας λειτουργεί ανασταλτικά στην κοινωνική τους ενσωμάτωση		
Συνεχιζόμενη κατάρτιση σε θέματα του υπουργείου οικονομίας & οικονομικών - έτους 2004	1.538.890	38.810
Κατάρτιση εργαζομένων του δημοσίου τομέα με έμφαση στις νέες τεχνολογίες στο μανάτζμεντ και στα θέματα ευρωπαϊκών προγραμμάτων - έτους 2004	2.510.892	91.165
Κατάρτιση των εργαζομένων του δημοσίου τομέα στους τομείς του πολιτισμού και του περιβάλλοντος-2004	5.000.000	330.000
Συνεχιζόμενη κατάρτιση σε θέματα του υπουργείου οικονομίας & οικονομικών - έτους 2005	1.536.429	41.301
Κατάρτιση αυτοαπασχολούμενων στον πρωτογενή τομέα (2005-2006)	15.628.500	494.937
Κατάρτιση ανέργων στον τομέα του πολιτιστικού περιβάλλοντος	25.000.000	656.609
Κατάρτιση εργαζομένων του δημοσίου τομέα στους τομείς του πολιτισμού και του περιβάλλοντος (2005)	3.000.000	65.000
Κατάρτιση των εργαζομένων του δημοσίου τομέα με έμφαση στις νέες τεχνολογίες, στο μανάτζμεντ και στα θέματα των ευρωπαϊκών προγραμμάτων 2005	3.000.000	165.000
Κατάρτιση αυτοαπασχολούμενων του δευτερογενή & τριτογενή τομέα σε πιστοποιημένα κέντρα επαγγελματικής κατάρτισης (2005-2006)	8.883.282	279.800
Επιχορήγηση της Επαγγελματικής Κατάρτισης ΑΕ για την υλοποίηση Ειδικών Δράσεων Κατάρτισης στην Περιφέρεια της Δυτικής Ελλάδας για την περίοδο 2005-2006	2.951.331	883.870
Κατάρτιση ανέργων στον κατασκευαστικό κλάδο (τεχνικά έργα) από πιστοποιημένα κεκ	46.000.000	921.300
Κατάρτιση των εργαζομένων του δημοσίου τομέα στους τομείς του πολιτισμού και του περιβάλλοντος 2006-2007	10.394.160	1.003.520
Κατάρτιση εργαζομένων του δημοσίου τομέα με έμφαση στο μανάτζμεντ και στις νέες τεχνολογίες (2006-2007)	6.532.400	470.400
Ανθρώπινα δίκτυα εκαιτ επιμόρφωσης	2.644.103	111.034
Κατάρτιση και μεταφορά τεχνογνωσίας σε μμε και πμε των κλάδων δέρματος, πλαστικών, ξύλου επίπλου και βαφείων φινιριστηρίων κλωστοϋφαντουργί-	437.038	11.502

ας		
Ενδοεπιχειρησιακή Κατάρτιση εργαζομένων σε επιχειρήσεις του τουριστικού τομέα / Περιφερειών Δυτ. Ελλάδος , Πελοποννήσου , Ηπείρου και Ιονίων	668.946	181.496
Κατάρτιση- μεταφορά τεχνογνωσίας σε ΜΜΕ και ΠΜΕ / Διοικ. Περιφερειών Δυτ.Ελλάδας,Πελοποννήσου-Ηπείρου-Ιονίων Νήσων	1.724.342	329.182
Κατάρτιση ανθρώπινου δυναμικού των επιχειρήσεων που θα ενισχυθούν στο πλαίσιο του Μέτρου 2.5	8.527.000	147.355
Κατάρτιση των στελεχών του ΕΦΕΤ και του προσωπικού στήριξης των δομών, που θα αναπτυχθούν στο πλαίσιο του Μέτρου 1.2	1.173.880	24.229
Κατάρτιση-Μεταφορά Τεχνογνωσίας σε θέματα που σχετίζονται με την εκκίνηση της επιχειρηματικής δραστηριότητας/Περιφέρειες Δ. Ελλάδος, Πελοποννήσου, Ηπείρου και Ιονίων Νήσων	268.513	36.042
Προγράμματα Κατάρτισης-Μετεκπαίδευσης εργαζομένων, αυτοαπασχολούμενων και εποχιακά ανέργων εμπειροτεχνών, με προοπτική τον εκσυγχρονισμό και την αναβάθμιση των παρεχόμενων υπηρεσιών Β	1.102.021	32.956
Κατάρτιση και μεταφορά τεχνογνωσίας σε μμε και πμε μεταποιητικών κλάδων	779.998	10.979
Προγράμματα Κατάρτισης - Μετεκπαίδευσης εργαζομένων, αυτοαπασχολούμενων και εποχιακά ανέργων εμπειροτεχνών, με προοπτική τον εκσυγχρονισμό και την αναβάθμιση των παρεχόμενων υπηρεσιών στον τομέα του τουρισμού 2004-2005-Γ΄ Φάση.	1.200.000	53.989
Κατάρτιση και μεταφορά τεχνογνωσίας σε θερμωδραυλικούς και τεχνίτες καυστήρων σε αέρια καύσιμα (φυσικό αέριο)	2.542.225	70.508
Κατάρτιση επιχειρηματιών και εργαζομένων σε μικρές και πολύ μικρές επιχειρήσεις του Εμπορικού Τομέα για την αύξηση της ανταγωνιστικότητάς τους	11.997.029	287.100
Ανθρώπινα δίκτυα ΕΚΑΙΤ επιμόρφωσης- β΄	3.133.304	128.742
Προγράμματα Κατάρτισης - Μετεκπαίδευσης εργαζομένων και εποχιακά ανέργων εμπειροτεχνών, με προοπτική τον εκσυγχρονισμό και την αναβάθμιση των παρεχόμενων υπηρεσιών στον τομέα του τουρισμού 2006-2007 Ε Φάση.	1.150.000	22.052
Κατάρτιση σε βασικές δεξιότητες χρήσης τεχνολογιών πληροφορίας και επικοινωνίας (ΤΠΕ)	18.152.216	621.201
Κατάρτιση αυτοαπασχολούμενων για την ανάπτυξη βασικών δεξιοτήτων τεχνολογιών πληροφορίας και	9.773.493	223.860

επικοινωνίας		
Ενέργειες κατάρτισης στην υγεία και πρόνοια για το ΠΕΣΥΠ. δυτικής Ελλάδας	150.000	130.000
Ειδική εκπαίδευση δικαστικών λειτουργών και υπαλλήλων διοικητικών δικαστηρίων	437.308	29.028
Ανάπτυξη δεξιοτήτων διοικητικής εργασίας σε ψηφιακό περιβάλλον ΤΠΕ	5.200.000	300.000
Εκπαίδευση Χρηστών στο Πλαίσιο του Έργου «Ανάπτυξη και Εφαρμογή Συστημάτων Πληροφορικής των Νομαρχιακών Αυτοδιοικήσεων (Π.Σ.Ν.Α.): Εμπορίου και Ανώνυμων Εταιριών»	118.000	2.185
Εκπαίδευση Χρηστών στο Πλαίσιο του Έργου «Ανάπτυξη και Εφαρμογή Συστημάτων Πληροφορικής των Νομαρχιακών Αυτοδιοικήσεων (Π.Σ.Ν.Α.): Λειτουργικές Περιοχές Βιομηχανίας και Ορυκτού Πλούτου»	100.300	1.857
Κατάρτιση χρηστών στα νέα ολοκληρωμένα πληροφοριακά συστήματα του Υπουργείου Οικονομίας και Οικονομικών	17.862.942	1.700.000
Εκπαίδευση Χρηστών στο Πλαίσιο του Έργου «Ανάπτυξη on-line Υπηρεσιών για τις Διευθύνσεις των Νομαρχιακών Αυτοδιοικήσεων με Αρμοδιότητες του Υπουργείου Αγροτικής Ανάπτυξης και Τροφίμων	75.100	1.391
Κατάρτιση ανέργων σε πιστοποιημένα κέντρα επαγγελματικής κατάρτισης (ΚΕΚ)	1.742.418	733.850
Κατάρτιση ανέργων σε πιστοποιημένα κέντρα επαγγελματικής κατάρτισης (ΚΕΚ) για την ενίσχυση του ανθρώπινου δυναμικού της υπαίθρου	1.683.616	705.330
Κατάρτιση ανέργων ατόμων ευπαθών κοινωνικά ομάδων στον οικισμό μυρτιας - βράχου τρυπητής του δήμου Αιγίου σε πιστοποιημένα κέντρα επαγγελματικής κατάρτισης (ΚΕΚ)	152.100	152.100
Κατάρτιση ανέργων και ευπαθών κοινωνικά ομάδων στο δήμο Πατρών σε πιστοποιημένα κέντρα επαγγελματικής κατάρτισης	154.958	154.958
Κατάρτιση ανέργων νομού Αχαΐας νομού Αχαΐας	407.124	407.124
Παρεμβάσεις αστικής ανάπτυξης στον οικισμό μυρτιας - βράχου τρυπητής, δήμου Αιγίου - πρόγραμμα εκμάθησης ελληνικής γλώσσας σε πιστοποιημένα κ.ε.κ. για ανέργους - άτομα ευπαθών κοινωνικά ομάδων - προκατάρτιση	55.350	55.350
Επιχορήγηση της εταιρείας "επαγγελματική κατάρτιση α.ε. " για την υλοποίηση δράσεων κατάρτισης στον τεχνικό τομέα στο νομό Αχαΐας της περιφέρειας	149.900	149.900

δυτικής Ελλάδας		
<b>Σύνολο κατηγορίας ενέργειας</b>	<b>838.313.193</b>	<b>34.890.440</b>
<b>ΣΥΜΒΟΥΛΕΥΤΙΚΗ - ΠΛΗΡΟΦΟΡΗΣΗ - ΥΠΟΣΤΗΡΙΞΗ</b>		
"Δημιουργία και ανάπτυξη Γραφείου Διασύνδεσης του Ελληνικού Ανοικτού Πανεπιστημίου"	443.000	443.000
"Γραφείο Διασύνδεσης Α.Τ.Ε.Ι ΠΑΤΡΩΝ - Β' φάση"	267.000	267.000
Γραφείο Διασύνδεσης Πανεπιστημίου Πατρών - Β' φάση	593.776	593.776
"Συμβουλευτική γονέων"	651.279	18.952
Υποστήριξη επιχειρηματικών ιδεών μέσα από τις δομές του τει Πάτρας	90.000	90.000
Υποστήριξη επιχειρηματικότητας μέσω του γραφείου διασύνδεσης του πανεπιστημίου Πατρών	115.000	115.000
Υποστήριξη Επιχειρηματικών Ιδεών από το Γραφείο Διασύνδεσης του Ελληνικού Ανοικτού Πανεπιστημίου	85.000	85.000
Συμβουλευτική γονέων ΙΙ	743.798	12.283
Συμβουλευτική γονέων ΙΙΙ	3.675.439	75.751
Λειτουργία γραφείων επαγγελματικής ανάπτυξης και σταδιοδρομίας (ΓΕΑΣ.) στα ΙΕΚ του ΟΕΕΚ	3.593.000	74.210
Επιχορήγηση για την παροχή υποστηρικτικών και συνοδευτικών υπηρεσιών	17.603.400	303.888
Δράσεις πληροφόρησης και συμβουλευτικής γυναικών για την απασχόληση και την κοινωνική ένταξη	968.452	75.571
Δράσεις πληροφόρησης και συμβουλευτικής γυναικών για την απασχόληση την επιχειρηματικότητα και την κοινωνική ένταξη	2.255.000	218.232
Επιχορήγηση για την παροχή συνοδευτικών και υποστηρικτικών υπηρεσιών 2004-2006	29.347.000	289.000
ΥΠΕΡ: Υποστήριξη της Προσωπικής ενεργοποίησης πολιτών της Πάτρας, που πλήττονται ή απειλούνται με κοινωνικό και οικονομικό αποκλεισμό, για τη διασύνδεσή τους με την αγορά εργασίας	99.124	99.124
Γραφείο παροχής κοινωνικών υποστηρικτικών υπηρεσιών στο Δήμο Μόβρης	60.000	60.000
Γραφείο παροχής κοινωνικών υποστηρικτικών υπηρεσιών στο Δήμο Καλαβρύτων	60.000	60.000
Γραφείο παροχής κοινωνικών υποστηρικτικών υπηρεσιών στους Δήμους Βραχυνέικα-Παραλία	100.000	100.000
Γραφείο παροχής κοινωνικών υποστηρικτικών υπηρεσιών	100.000	100.000



ρεσιών στους Δήμους Δύμης - Λαρίσσου		
Δράσεις συμβουλευτικής & υποστήριξης νέων ατόμων (ΔΡΑΣΥΝΑ) στο δήμο Πατρών - συμβουλευτική	299.200	299.200
Δράσεις υποστήριξης επιχειρηματικής πρωτοβουλίας (ΔΥΕΠ) στο δήμο Πατρών - συμβουλευτική	149.600	149.600
Δράση συμβουλευτικής του επιχειρησιακού σχεδίου "αστικής ανάπτυξης στον οικισμό Μυρτιάς - Βράχου Τρυπητής του Δήμου Αιγίου"	128.538	128.538
Δράσεις συμβουλευτικής και υποστήριξης τσιγγάνων (ΔΡΑΣΥΤ) στο δήμο Πατρών - συμβουλευτική	176.000	176.000
Συμβουλευτική παρακολούθηση ανέργων νομού Αχαΐας που υλοποιείται από το ινε/γσεε περιφέρειας δυτικής Ελλάδας	36.960	36.960
Συμβουλευτική παρακολούθηση ανέργων Νομού Αχαΐας που υλοποιείται από την Ν.Ε.Α.	73.920	73.920
Δίκτυο για την ενίσχυση της απασχόλησης στο νομό Αχαΐας - ΑΔΕΠ - συμβουλευτική	132.000	132.000
Δράση συμβουλευτικής που υλοποιείται από την κταδα Α.Ε. του σχεδίου «δίκτυο για την ενίσχυση της απασχόλησης στο νομό Αχαΐας»	22.880	22.880
Συμβουλευτική παρακολούθηση ανέργων νομού Αχαΐας που υλοποιείται από την ΝΕΛΕ Ν. Αχαΐας	93.280	93.280
Συμβουλευτική που υλοποιείται από την Αχαΐα α.ε. στα πλαίσια του σχεδίου «δίκτυο για την ενίσχυση της απασχόλησης στο νομό Αχαΐας»	80.960	80.960
Παρεμβάσεις αστικής ανάπτυξης στον οικισμό μυρτίας - βράχου τρυπητής, δήμου Αιγίου - δράση συνοδευτικών υποστηρικτικών υπηρεσιών (ΣΥΥ)	26.076	26.076
<b>Σύνολο κατηγορίας ενέργειας</b>	<b>62.069.682</b>	<b>4.300.202</b>
<b>ΕΚΠΑΙΔΕΥΣΗ</b>		
Ανάπτυξη του ελληνικού ανοικτού πανεπιστημίου	2.641.233	1.319.797
Προγράμματα Μεταπτυχιακών Σπουδών του Εθνικού και Καποδιστριακού Πανεπιστημίου Αθηνών	4.839.997	6.178
2.1.1.δ "Επιμορφωτικά προγράμματα μέσης και μακράς διάρκειας -ΣΕΛΕΤΕ"	1.636.470	162.141
Εξάπλωση εφαρμογής των πιλοτικών προγραμμάτων Ενισχυτικής Διδασκαλίας	1.027.146	154.323
Εκπαίδευση τσιγγανόπαιδων	1.150.286	30.814
Πρακτική άσκηση σπουδαστών ΤΕΙ Πάτρας	596.596	596.596
Πρακτική άσκηση φοιτητών Πανεπιστημίου Πάτρας	389.195	389.195
Γραφείο διασύνδεσης του Πανεπιστημίου Πατρών	152.990	152.990

Γραφείο διασύνδεσης ΤΕΙ Πατρών	94.055	94.055
2.1.1.β "Επιμορφώσεις εκπαιδευτικών-Ταχύρρυθμη επιμόρφωση-ΣΕΛΕΤΕ"	379.144	15.634
2.1.1.θ "Επιμόρφωση Στελεχών Διοίκησης της Εκπαίδευσης-ΣΕΛΕΤΕ"	45.330	3.422
Εξειδικευμένη επιμόρφωση - κώφωση	48.716	48.716
Οργάνωση και λειτουργία βιβλιοθηκών (ΟΕΕΚ)	292.370	5.128
Διεύρυνση της Τριτοβάθμιας Εκπαίδευσης Πανεπιστήμιο Πατρών	2.381.621	2.381.621
Αναβάθμιση και βελτίωση μαθητείας / ΟΑΕΔ - Α΄ φάση	25.864.225	810.381
ΠΜΣ του Πανεπιστημίου Πατρών	1.620.830	1.432.521
Διεύρυνση της Τριτοβάθμιας Εκπαίδευσης ΤΕΙ Πατρών	614.523	614.523
Παροχή Ηλεκτρονικών Υπηρεσιών της Βιβλιοθήκης & Υπηρεσίας Πληροφόρησης του Παν. Πατρών στην Ακαδημαϊκή κοινότητα-ΤΗΛΕΦΑΕΣΣΑ	3.079.257	3.079.257
Δημιουργία και Λειτουργία Βιβλιοθήκης Ελληνικού Ανοικτού Πανεπιστημίου	1.748.680	1.748.680
Αναβάθμιση και εκσυγχρονισμός του εκπαιδευτικού συστήματος των ΤΕΕ βοηθών νοσηλευτών εποπτείας του υπουργείου υγείας και πρόνοιας	647.063	10.025
Αναβάθμιση και επέκταση των παρεχόμενων υπηρεσιών της βιβλιοθήκης του ΤΕΙ Πάτρας	969.741	969.741
Εκσυγχρονισμός και βελτίωση λειτουργίας της βιβλιοθήκης της ΣΕΛΕΤΕ	627.607	11.000
Ανάπτυξη της εφαρμογής του δικτύου των Σχολικών Βιβλιοθηκών στην Πελοπόννησο ,Ζάκυνθο, Κεφαλληνία και Ιθάκη (Επίδαυρος)	1.368.065	828.665
Σχολεία δεύτερης ευκαιρίας -ΕΕ.- εξάπλωση του θεσμού	1.908.000	367.872
Διεύρυνση της Τριτοβάθμιας Εκπαίδευσης - ΠΑΝΕΠΙΣΤΗΜΙΟ ΠΑΤΡΩΝ (2001-2004)	6.454.443	6.454.443
Επιμορφώσεις εκπαιδευτικών	482.562	120.455
Διεύρυνση της Τριτοβάθμιας Εκπαίδευσης - ΤΕΙ ΠΑΤΡΩΝ (2001-2004)	2.478.003	2.478.003
Προγράμματα Μεταπτυχιακών Σπουδών του Πανεπιστημίου Πατρών - Α΄ Φάση	1.458.900	1.332.100
Επιμορφωτικά προγράμματα μέσης και μακράς διάρκειας ΣΕΛΕΤΕ	839.325	76.302
Ενδοσχολική επιμόρφωση & στήριξη εκπαιδευτικών με στόχο την αναβάθμιση της διδακτικής διαδικασί-	2.176.669	2.176.669

ας με την αξιοποίηση των ΤΠΕ		
Αναβάθμιση και εκσυγχρονισμός του εκπαιδευτικού συστήματος των τεε βοηθών νοσηλευτών εποπτείας του υπουργείου υγείας και πρόνοιας - Β΄ φάση	440.205	49.450
Ανάπτυξη και ομαλή λειτουργία του εκπαιδευτικού έργου του Ελληνικού Ανοιχτού Πανεπιστημίου	9.391.049	5.964.964
Πειραματικό πρόγραμμα εκπαίδευσης. Αναδιάταξη σχολικού χώρου στο Γυμνάσιο και Λύκειο	964.771	12.619
«Καινοτόμος υποστήριξη του εκπαιδευτικού έργου στο μάθημα της τεχνολογίας στην Α΄ Λυκείου: hellasgrit »»	66.764	1.174
Ολοκλήρωση της ανάπτυξης του δικτύου των 32 σχολικών βιβλιοθηκών των νομών Αργολίδος, Κορινθίας, Αχαΐας, Ζακύνθου και Κεφαλληνίας και αξιολόγηση τους	434.655	255.740
Υποστήριξη της εκπαιδευτικής πράξης από κινητές βιβλιοθήκες - δ.κ. Ναυπλίου	240.640	45.000
Ένταξη τσιγγανόπαιδων στο σχολείο	5.800.000	126.028
Ε-Ομογένεια	899.757	463.128
Περιβάλλον - προγράμματα μεταπτυχιακών σπουδών πανεπιστημίου Πατρών - Α΄ φάση	143.000	143.000
Αναβάθμιση και βελτίωση μαθητείας/ ΟΑΕΔ (Β΄ φάση)	18.341.892	366.220
Εισαγωγική επιμόρφωση νεοδιόριστων εκπαιδευτικών πρωτοβάθμιας και δευτεροβάθμιας εκπαίδευσης 2001-2002 και 2002-2003	5.415.697	134.315
Κέντρο Περιβαλλοντικής Εκπαίδευσης Κλειτορίας	258.000	258.000
Υποστήριξη της εκπαιδευτικής πράξης από κινητές βιβλιοθήκες - δ.κ. πύργου	223.255	66.976
Κέντρο Περιβαλλοντικής Εκπαίδευσης Ακράτας	160.561	160.561
Πρακτική άσκηση μαθητών ΤΕΕ μαθητείας/ΟΑΕΔ	14.673.688	517.153
"Προγράμματα ενίσχυσης πρωτοβουλιών σε θέματα Αγωγής Υγείας"	9.487.862	222.264
«Επιμορφωτικά προγράμματα μέσης και μακράς διάρκειας για καθηγητές β/θμιας εκπαίδευσης»	9.765.287	1.121.938
Προγράμματα προπτυχιακών σπουδών του πανεπιστημίου Πατρών	2.834.100	2.834.100
ΠΣΕ. "τεχνολογία & οργάνωση μικρομεσαίων επιχειρήσεων	929.167	929.167
Προπτυχιακά προγράμματα σπουδών στο ΤΕΙ Πάτρας	972.900	972.900
Προπτυχιακά προγράμματα σπουδών για θέματα φύ-	94.700	94.700

λου και ισότητας στο ΤΕΙ Πάτρας		
Νέα Προγράμματα Μεταπτυχιακών Σπουδών του Πανεπιστημίου Πατρών	436.500	436.500
Εκπαιδευτικό πρόγραμμα για την ακαδημαϊκή και επαγγελματική αναβάθμιση εκπαιδευτικών πρωτοβάθμιας εκπαίδευσης (νηπιαγωγοί) 2002-2005 ΠΤΝ - Πανεπιστήμιο Ιωαννίνων	1.429.937	85.796
"Πιλοτικά Προγράμματα σχολείων (Δημοτικά, Γυμνάσια, Ενιαία Λύκεια, ΤΕΕ)"	1.545.583	27.000
Εκπαιδευτικό πρόγραμμα για την ακαδημαϊκή - επαγγελματική αναβάθμιση εκπαιδευτικών πρωτοβάθμιας εκπαίδευσης (δάσκαλοι) 2002-2005 - ΠΤΔΕ/ Πανεπιστήμιο Πατρών	891.446	883.115
Πρακτική άσκηση σπουδαστών ΤΕΙ Πάτρας - Β' φάση	455.700	455.700
Προγράμματα πρακτικής άσκησης τμημάτων πανεπιστημίου Πατρών-Β' φάση	665.100	665.100
«Ολοήμερα Δημοτικά σχολεία»	114.682.151	4.047.542
Επιμόρφωση - εξειδίκευση στην εκπαίδευση κωφών και βαρήκων	660.000	521.400
STERXIS	850.000	4.000
Αναδόμηση	590.000	10.248
«Ολοήμερα νηπιαγωγεία»	12.181.949	136.438
Ενίσχυση Σπουδών Πληροφορικής στο Πρόγραμμα Σπουδών Πληροφορικής του ΕΑΠ	941.356	941.356
Ενίσχυση Σπουδών Πληροφορικής στο ΠΑΝΕΠΙΣΤΗΜΙΟ ΠΑΤΡΩΝ	2.619.426	2.619.426
Ενίσχυση Σπουδών Πληροφορικής στο Τ.Ε.Ι. ΠΑΤΡΩΝ	501.964	501.964
Επιμόρφωση και εξειδίκευση εκπαιδευτικών και στελεχών της πρωτοβάθμιας εκπαίδευσης για μαθητές με μαθησιακές δυσκολίες	669.563	630.553
Σχολεία δεύτερης ευκαιρίας εκπαίδευση ενηλίκων / εξάπλωση του θεσμού Β' φάση	4.316.149	481.049
Ανάπτυξη επιχειρηματικότητας και καινοτομίας στο πανεπιστήμιο Πατρών	240.000	240.000
Επιμόρφωση και εξειδίκευση εκπαιδευτικών δευτεροβάθμιας εκπαίδευσης στις δυσκολίες μάθησης	729.802	61.434
Επιμόρφωση και εξειδίκευση εκπαιδευτικών και στελεχών προσχολικής αγωγής για παιδιά με δυσκολίες στη μάθηση	239.284	4.611
Διεύρυνση της ευέλικτης ζώνης στη δευτεροβάθμια	775.532	3.250

εκπαίδευση		
Διεύρυνση της ευέλικτης ζώνης στη πρωτοβάθμια εκπαίδευση	2.321.544	57.670
Ανάπτυξη καινοτόμων μεθόδων διδασκαλίας στα ΤΕΕ μαθητείας του ΟΑΕΔ	35.135.515	781.450
Διεύρυνση της Τριτοβάθμιας Εκπαίδευσης - ΤΕΙ Πάτρας (2003-2006)	3.615.000	1.361.062
Ηράκλειτος - Υποτροφίες Έρευνας στο Πανεπιστήμιο Πατρών	1.800.062	1.800.062
Ηράκλειτος - Υποτροφίες Έρευνας στο Ελληνικό Ανοικτό Πανεπιστήμιο	69.507	69.507
Ηράκλειτος - Υποτροφίες Έρευνας στο Πανεπιστήμιο Πατρών - (ΠΕΡΙΒΑΛΛΟΝ)	220.800	220.800
Αναμόρφωση - Νέα Προγράμματα Μεταπτυχιακών Σπουδών του Πανεπιστημίου Πατρών	442.100	442.100
Ανάπτυξη δράσεων πρακτικής άσκησης στα ΤΕΕ του ΟΑΕΔ	14.797.589	442.190
Κέντρο περιβαλλοντικής εκπαίδευσης Κλειτορίας	400.000	400.000
Κέντρο περιβαλλοντικής εκπαίδευσης Ακράτας	360.000	360.000
Εισαγωγική επιμόρφωση για νεοδιόριστους εκπαιδευτικούς σχολικού έτους 2004-2005	2.980.900	73.700
Ενθάρρυνση επιχειρηματικών δράσεων ,καινοτομικών εφαρμογών και μαθημάτων επιλογής φοιτητών και σπουδαστών στο ΑΤΕΙ Πάτρας	170.000	170.000
Ανάπτυξη επιχειρηματικότητας και καινοτομίας στο πανεπιστήμιο πατρων Φάση 2	200.000	200.000
Επιμόρφωση σχολικών συμβούλων και εκπαιδευτικών πρωτοβάθμιας και προσχολικής εκπαίδευσης στο ΔΕΠΠΣ - ΑΠΣ	456.500	3.300
<<Επιμόρφωση στελεχών της δευτεροβάθμιας εκπαίδευσης και εκπαιδευτικών στο ΔΕΠΠΣ., τα ΑΠΣ και το νέο διδακτικό υλικό του Γυμνασίου >>	670.000	5.800
Ταχύρρυθμα επιμορφωτικά προγράμματα στη διαχείριση προβλημάτων σχολικής τάξης	2.281.000	61.630
Ταχυρρυθμο επιμορφωτικό πρόγραμμα που αφορά την Ευρωπαϊκή Ένωση	450.000	3.691
Πρακτική άσκηση φοιτητών/-τριών του Πανεπιστημίου Πατρών - Γ΄ φάση	720.000	720.000
Πρακτική άσκηση σπουδαστών ΤΕΙ Πάτρας - Γ΄ φάση	1.385.000	1.385.000
Εκπαίδευση Ενηλίκων στην απόκτηση βασικών δεξιοτήτων στις Νέες Τεχνολογίες -	6.999.930	146.918

Ολοκλήρωση των έργων των κινητών βιβλιοθηκών – ΔΚΒ Ναυπλίου	200.000	60.000
Ανάπτυξη δράσεων πρακτικής άσκησης 2005 - 2008 στα ΤΕΕ μαθητείας / ΟΑΕΔ	20.000.000	620.426
Ολοκλήρωση των έργων των κινητών βιβλιοθηκών - ΔΚΒ πύργου	190.000	54.000
Εισαγωγική επιμόρφωση για νεοδιόριστους εκπαιδευτικούς σχολικών ετών 2005-2006 & 2006-2007	6.497.505	227.900
Εκπαίδευση αγροτών για την ανάληψη δράσεων στον δευτερογενή και τον τριτογενή τομέα της οικονομίας	3.999.957	117.711
Πιλοτικό πρόγραμμα εισαγωγής δεύτερης ξένης γλώσσας στην πρωτοβάθμια εκπαίδευση	4.000.000	45.000
Ένταξη παιδιών παλιννοστούντων & αλλοδαπών στο σχολείο για τη Δευτεροβάθμια Εκπαίδευση (Γυμνάσιο)	3.000.000	24.500
Ένταξη παιδιών παλιννοστούντων και αλλοδαπών στο σχολείο-για την πρωτοβάθμια εκπαίδευση	7.000.000	177.045
Ανάπτυξη και βελτίωση της ποιότητας των παρεχόμενων υπηρεσιών του ΕΑΠ	9.500.000	9.500.000
«Ισοκράτης»: Οριζόντια διαδικτυακή στήριξη μέσω του κόμβου isocrates.gr της Παιδείας Ομογενών και Διαπολιτισμικής Εκπαίδευσης του ΥΠΕΠΘ	250.000	250.000
Ευρυδίκη - θετικές ενέργειες υπέρ των γυναικών	5.994.041	217.016
Κέντρα εκπαίδευσης ενηλίκων IV	4.660.000	265.620
Θετικές ενέργειες υπέρ των γυναικών	987.207	89.622
Επιμόρφωση εκπαιδευτών δημοσίων και ιδιωτικών ΙΕΚ	9.230.000	926.230
Ταχύρρυθμα επιμορφωτικά προγράμματα των εκπαιδευτικών υποχρεωτικής εκπαίδευσης στα ΔΕΠΠΣ-ΑΠΣ και τα νέα διδακτικά πακέτα	18.501.085	64.611
Πιλοτικά προγράμματα εκπαίδευσης για τυφλούς και αμβλύωπες μαθητές με έμφαση την υποστηρικτική τεχνολογία και κατάλληλα διαμορφωμένο απτικό υλικό.	127.000	5.000
Εκμάθηση της ελληνικής γλώσσας ως δεύτερης σε εργαζόμενους μετανάστες III	850.000	45.513
Προγράμματα δια βίου εκπαίδευσης στα κέντρα εκπαίδευσης ενηλίκων και στο κέντρο εκπαίδευσης επιμόρφωσης ενηλίκων από απόσταση	2.691.128	53.942
Επιμόρφωση εκπαιδευτικών πρωτοβάθμιας & δευτεροβάθμιας εκπαίδευσης στις Μαθησιακές Δυσκολίες	1.500.000	275.000

Εφαρμογή ξενόγλωσσων προγραμμάτων στην πρωτοβάθμια εκπαίδευση	25.000.000	710.000
Διεύρυνση της Τριτοβάθμιας Εκπαίδευσης - ΤΕΙ Πάτρας (2007-2008)	880.031	429.765
<b>Σύνολο κατηγορίας ενέργειας</b>	<b>495.505.835</b>	<b>78.230.908</b>
<b>ΥΠΟΔΟΜΕΣ ΚΟΙΝΩΝΙΑΣ ΤΗΣ ΠΛΗΡΟΦΟΡΙΑΣ ΣΤΗΝ ΑΝΤΑΓΩΝΙΣΤΙΚΟΤΗΤΑ</b>		
Δικτυωθείτε	44.452.187	838.155
Δίκτυο ηλεκτρονικής επιχειρηματικότητας Αχαΐας	355.764	355.764
<b>Σύνολο κατηγορίας ενέργειας</b>	<b>44.807.951</b>	<b>1.193.919</b>
<b>ΔΟΜΕΣ ΥΠΟΣΤΗΡΙΞΗΣ ΤΩΝ ΕΠΙΧΕΙΡΗΣΕΩΝ</b>		
Ίδρυση και λειτουργία κέντρου υποδοχής επενδυτών στο νομό Αχαΐας	404.190	404.190
<b>Σύνολο κατηγορίας ενέργειας</b>	<b>404.190</b>	<b>404.190</b>
<b><u>ΝΟΜΟΣ ΗΛΕΙΑΣ</u></b>		
<b>ΕΡΓΟ</b>	<b>ΠΡΟΫΠ/ΜΟΣ ΕΡΓΟΥ</b>	<b>ΚΑΤΑΝΟΜΗ ΠΡΟΫΠ/ΜΟΥ ΣΤΟ ΝΟΜΟ</b>
<b>ΕΡΓΑ ΔΙΑΧΕΙΡΙΣΗΣ ΑΠΟΡΡΙΜΜΑΤΩΝ</b>		
Μέτρα αποκατάστασης ΧΑΔΑ στη θέση Γουλίσματα στο δ.δ. Βυτινείκων (Δήμου Πύργου)	400.000	400.000
Αποκατάσταση χώρων ανεξέλεγκτης διάθεσης απορριμμάτων Δήμου Βουπρασιάς	187.000	187.000
Αποκατάσταση χώρου ανεξέλεγκτης διάθεσης στερεών αποβλήτων "Βαλμοράχης" Δήμου Πηνειάς	150.000	150.000
Αποκατάσταση ΧΑΔΑ στη θέση Φωώσα Δήμου Κάστρου Κυλλήνης	70.000	70.000
Αποκατάσταση ΧΑΔΑ Κοτρώني Δήμου Λασιώνος	70.000	70.000
<b>Σύνολο κατηγορίας ενέργειας</b>	<b>877.000</b>	<b>877.000</b>
<b>ΕΡΓΑ ΑΠΟΧΕΤΕΥΣΗΣ - ΕΠΕΞΕΡΓΑΣΙΑΣ ΛΥΜΑΤΩΝ - ΑΝΤΙΠΛΗΜΜΥΡΙΚΑ</b>		
Φυσικά συστήματα επεξεργασίας λυμάτων και συνοδά έργα στο δημοτικό διαμέρισμα Πλουτοχωριου, Δήμου Σκιλλούντος νομού Ηλείας	533.946	533.946
Αποχέτευση όμβριων οικισμού Βάρδας	500.107	500.107

Αποχέτευση ακαθάρτων συνδέσμου αποχέτευσης Ανδραβίδας - Λεχαινών - Τραγανού "ο Ηρακλής" ν. Ηλείας	1.365.078	1.365.078
Αποχέτευση δημοτικών διαμερισμάτων Δήμου Σκιλλούντος	836.664	836.664
Κατασκευή δικτύου ύδρευσης και αποχέτευσης ακαθάρτων Γαστούνης	667.174	667.174
Δίκτυο αποχέτευσης ακαθάρτων Βαρθολομιού	745.708	745.708
Αποπεράτωση αποχέτευσης λυμάτων δ.δ. Αρχαίας Πίσας και σύνδεση του με βιολογικό καθαρισμό αρχαίας Ολυμπίας	545.395	545.395
Αποχέτευση και β/κ Ανδραβίδας - Λεχαινών - Τραγανού	842.942	842.942
Συμπληρωματικές εργασίες αποχέτευσης και βιολογικού καθαρισμού Γαστούνης Βαρθολομιού	306.900	306.900
Αποχέτευση λυμάτων δ.δ. Γραικά Δήμου Σκιλλούντος	260.000	260.000
Αποχέτευση όμβριων οικισμού Βάρδας (β' φάση)	205.573	205.573
Εσωτερικό δίκτυο αποχέτευσης δ.δ. Αγ. Γεωργίου - Βαρβάσαινα και σύνδεση με ΕΕΛ Πύργου	2.860.538	2.860.538
Αποχέτευση δημοτικών διαμερισμάτων Δήμου Σκιλλούντος - β' φάση	483.993	483.993
Αναβάθμιση και επέκταση εγκατάστασης επεξεργασίας λυμάτων Αμαλιάδας	1.500.000	1.500.000
Εγκατάσταση επεξεργασίας λυμάτων και δίκτυα ακαθάρτων οικισμού Βάρδας & ευρύτερης περιοχής δήμου Βουπρασιάς	10.000.000	10.000.000
Αποπεράτωση αποχέτευσης Γαστούνης - Βαρθολομιού	8.000.000	8.000.000
Αποκατάσταση αποστραγγιστικών τάφρων και δικτύου αποχέτευσης όμβριων δ.δ. Σμίλα αρχαίας Ολυμπίας	190.000	190.000
Εσωτερικό δίκτυο αποχέτευσης δ.δ. Βαρβάσαινας Πύργου (β' φάση)	286.768	286.768
Αποχέτευση λυμάτων δ.δ. Μακρυσίων Δήμου Σκιλλούντος	400.000	400.000
<b>Σύνολο κατηγορίας ενέργειας</b>	<b>30.530.786</b>	<b>30.530.786</b>
<b>ΜΟΥΣΕΙΑ</b>		
Μετατροπή δημοτικής αγοράς πύργου σε αρχαιολογικό μουσείο μελέτη και κατασκευή	9.292.225	9.292.225
Μελέτη- κατασκευή του νέου αρχαιολογικού μουσείου αρχαίας Ολυμπίας και του κτιρίου ΣΠΑΠ- δι-	14.480.839	14.480.839



αμόρφωση περιβάλλοντος χώρου		
Επανεκθεση Νέου και Παλαιού Μουσείου Αρχαίας Ολυμπίας- Αποκατάσταση και Έκθεση Εφορείου Αρχαίας Ολυμπίας	4.514.946	4.514.946
Δημιουργία μόνιμης έκθεσης στον εσωτερικό περίβολο του Κάστρου Χλεμούτσι - ν. Ηλείας	400.000	400.000
Παλαιό μουσείο αρχαίας Ολυμπίας	3.177.234	3.177.234
Μετατροπή της οικίας "Τάτανη", στην Αμαλιάδα, σε σύγχρονο μουσείο ν. Ηλείας	1.015.818	1.015.818
Μουσείο αρχαίας Ήλιδας	4.248.969	4.248.969
Πολυλειτουργικός πολιτιστικός κόμβος Πύργου	2.626.620	2.626.620
<b>Σύνολο κατηγορίας ενέργειας</b>	<b>39.756.650</b>	<b>39.756.650</b>
<b>ΕΡΓΑ ΚΑΙ ΕΓΚΑΤΑΣΤΑΣΕΙΣ ΛΙΜΕΝΩΝ /ΤΟΥΡΙΣΤΙΚΩΝ ΛΙΜΕΝΩΝ/ ΑΛΙΕΥΤΙΚΩΝ ΚΑΤΑΦΥΓΙΩΝ</b>		
Κατασκευή αλιευτικού λιμένα Κυλλήνης	2.438.099	2.438.099
Προμήθεια και εγκατάσταση προσκρουστήρων τύπου "ν" λυμένος Κατακόλου	372.707	372.707
Λιμένας Κυλλήνης	12.049.838	12.049.838
Συμπληρωματικά έργα αλιευτικού καταφυγίου Παλουκίου ν. Ηλείας	1.058.000	1.058.000
Κατασκευή αλιευτικού καταφυγίου Αγ. Παντελεήμονα ν. Ηλείας	2.807.258	2.807.258
<b>Σύνολο κατηγορίας ενέργειας</b>	<b>18.725.902</b>	<b>18.725.902</b>
<b>ΑΝΑΠΤΥΞΗ ΚΑΙ ΕΚΜΕΤΑΛΛΕΥΣΗ ΣΥΣΤΗΜΑΤΩΝ ΠΛΗΡΟΦΟΡΙΚΗΣ</b>		
Ανάπτυξη ολοκληρωμένου πληροφοριακού συστήματος (ΟΠΣ) του ΟΕΕΚ	4.438.700	6.100
Προσαρμογή πληροφοριακών υποδομών του ΟΠΣΦ. - taxis στη χρήση του ευρώ	3.815.123	78.409
Προσαρμογή πληροφοριακών υποδομών του ΟΠΣΤ.- icis στη χρήση του ευρώ	1.467.356	5.420
Μετάβαση επιμελητηριακών πληροφοριακών συστημάτων στο ευρώ	860.600	16.550
<b>Σύνολο κατηγορίας ενέργειας</b>	<b>10.581.779</b>	<b>106.479</b>
<b>ΑΝΑΠΛΑΣΗ -ΑΝΑΔΕΙΞΗ - ΑΠΟΚΑΤΑΣΤΑΣΗ ΑΡΧΑΙΟΛΟΓΙΚΩΝ ΧΩΡΩΝ ΚΑΙ ΜΝΗΜΕΙΩΝ</b>		
Δημιουργία δικτύου πωλητηρίων του ΟΠΕΠ σε αρχαιολογικούς χώρους και μουσεία	5.290.000	495.992
Διαμόρφωση και ανάδειξη του αρχαιολογικού χώρου Ήλιδας α' φάση	300.000	300.000

Ανάδειξη - ανάπλαση αρχαιολογικού χώρου Γλαρέτζας (Κυλλήνη)	440.205	440.205
Διαμόρφωση αρχαιολογικού χώρου Ολυμπίας	3.193.355	3.193.355
Αποκατάσταση - ανάδειξη ναού επικούρειου Απόλλωνος Βασσών και αρχαιολογικού χώρου	3.313.011	3.313.011
Αποκατάσταση βυζαντινών μονών νομού Ηλείας (Πύργος Αγίας Ελεούσας)	178.600	178.600
Στερέωση - αποκατάσταση βυζαντινών ναών νομού Ηλείας	400.000	400.000
Στερέωση - αποκατάσταση εισόδου και αυλίου χώρου εσωτερικού περιβόλου κάστρου Χλεμούτσι - ν. Ηλείας και δημιουργία εκθεσιακών χώρων	342.881	342.881
Επισκευή - ανακαίνιση ιερού ναού αγίου Αθανασίου Πύργου	365.000	365.000
<b>Σύνολο κατηγορίας ενέργειας</b>	<b>13.823.053</b>	<b>9.029.045</b>
<b>ΑΝΑΠΛΑΣΗ - ΑΞΙΟΠΟΙΗΣΗ ΠΕΡΙΟΧΗΣ</b>		
Προστασία ανάδειξη και αξιοποίηση του φυσικού περιβάλλοντος αναπτυξιακή Ολυμπίας α.ε.	305.818	209.023
Αναβάθμιση του οικιστικού περιβάλλοντος και ανάδειξη της παραδοσιακής αρχιτεκτονικής κληρονομιάς του αγροτικού χώρου αναπτυξιακή Ολυμπίας α.ε.	1.115.297	1.115.297
Ανακαίνιση - βελτίωση αγροτικών οικισμών	6.068.651	178.500
Ολοκληρωμένο πρόγραμμα βιώσιμης ανάπτυξης Δήμου Ωλένης με την εφαρμογή της Habitat Agenda.	355.321	355.321
Ανάδειξη και ανάπλαση περιοχής αρχαίας Ολυμπίας	1.195.648	1.195.648
Ανάπλαση σταθμού αποβίβασης - επιβίβασης επισκεπτών αρχαίας Ολυμπίας	620.698	620.698
Αξιοποίηση εισόδων αρχαίας Ολυμπίας και ανάπλαση χώρου πρασίνου πέριξ και έναντι κτιρίου ΟΣΕ.	355.376	355.376
Αποκατάσταση και φωτισμός των όψεων των κτιρίων επιλεγμένων κεντρικών οδών της πόλης της αρχαίας Ολυμπίας	785.395	785.395
Δημιουργία δικτύου διαδρομών (πεζών - ποδηλατών - αυτοκινήτων) ενοποίησης των αρχαιολογικών χώρων με την πόλη της αρχαίας Ολυμπίας	862.803	862.803
Ανάπλαση πλατείας δημαρχείου και ευπρεπισμός εξωτερικών όψεων κτιρίου δημαρχείου στο δήμο αρχαίας Ολυμπίας	292.808	292.808
Ηλεκτροφωτισμός οδών δέντρων και κτιρίων στην αρχαία Ολυμπία	349.781	349.781
Ανάπλαση κεντρικής πλατείας Ανδραβίδας	737.214	737.214
Κατασκευή πεζόδρομων κεντρικής πλατείας πύργου	246.929	246.929

ΠΕΖΟΔΡΟΜΗΣΗ 28ης ΟΚΤΩΒΡΙΟΥ ΚΑΙ ΚΑΘΕΤΩΝ ΑΥΤΗΣ Δ. ΠΥΡΓΟΥ	523.598	523.598
Ανάπλαση χώρου πλατείας Λαμπετίου δ. Πύργου	189.502	189.502
Αστική ανάπλαση (διαμόρφωση α. και δ. Τμήματος Σοχίας)	2.450.000	2.450.000
Ανάπλαση οικισμών νέας Φιγαλείας - Περιβολιών	123.935	123.935
Ανάπλαση οικισμών δήμου Ανδρίτσαινας : ανάπλαση κεντρικού δρόμου Ανδρίτσαινας και πλατείας αγ. Νικολάου	395.000	395.000
Ανάπλαση πλατείας και αποκατάσταση παραδοσιακής βρύσης πλησίον νεκροταφείου παραδοσιακού οικισμού άνω ταξιαρχών	183.333	183.333
Ανάπλαση - ανάδειξη περιοχών τουριστικού ενδιαφέροντος δήμου κάστρου - Κυλλήνης	124.800	124.800
Ανάπλαση πλατείας δ.δ. Σιμόπουλου	217.097	217.097
Ανάπλαση οικισμών δημοτικών διαμερισμάτων δήμου Ανδρίτσαινας	295.000	295.000
Διαμόρφωση πλατείας αγίου Γεωργίου δήμου Πύργου	200.900	200.900
Ανάπλαση χερσαίου τμήματος στο δ.δ. Κατακόλου	486.566	486.566
Αποπεράτωση ανάπλασης κεντρικής πλατείας Αμυγδαλιών	155.249	155.249
Ανάδειξη νεότερων μνημείων δ. Ανδρίτσαινας	203.000	203.000
Ανάδειξη νεότερων μνημείων δ. Φιγαλείας	90.000	90.000
Ανάπλαση παραλίας Κουρούτας	390.429	390.429
Ανάπλαση πεζοδρομίων και βελτίωση οδοστρωμάτων αρχ. Ολυμπίας	1.422.000	1.422.000
Βελτίωση προσπελασιμότητας δρόμου για την αξιοποίηση του οικισμού Δρούβα	383.865	383.865
Διαμόρφωση τμήματος ξενοδοχείου ξενια σε πολυλειτουργικό και ποτιστικό κέντρο του δήμου αρχαίας Ολυμπίας	1.065.725	1.065.725
Αστικές αναπλάσεις περιοχής Κούβελου	399.808	399.808
Ανάπλαση υπολοίπου τμήματος οδού μανωλοπούλου	555.517	555.517
Πλακόστρωση κύριας δημοτικής οδού και ανάπλαση κοινόχρηστων χώρων πέριξ σχολείου παραδοσιακού οικισμού άνω ταξιαρχών	200.000	200.000
Ανάπλαση οδικού δικτύου ήπιας κυκλοφορίας οικισμού σμιλα δ. Αρχαίας Ολυμπίας περιοχή αγ. Αθανασίου	241.376	241.376

Αστικές αναπλάσεις περιοχής "Κούβελου" β' φάση	810.000	810.000
<b>Σύνολο κατηγορίας ενέργειας</b>	<b>24.398.440</b>	<b>18.411.494</b>
<b>ΕΡΓΑ ΥΠΟΔΟΜΗΣ/ ΠΡΟΜΗΘΕΙΑ-ΕΓΚΑΤΑΣΤΑΣΗ ΕΞΟΠΛΙΣΜΟΥ/ ΠΑΡΟΧΗ ΥΠΗΡΕΣΙΩΝ ΓΙΑ ΤΗΝ ΠΡΟΣΤΑΣΙΑ ΑΝΑΒΑΘΜΙΣΗ ΤΟΥ ΠΕΡΙΒΑΛΛΟΝΤΟΣ</b>		
Εξοπλισμός Πυροσβεστικών Υπηρεσιών Ελλάδας και Ιταλίας	4.011.891	4.011.891
Προμήθεια εξοπλισμού πυροσβεστικού σώματος για την αντιμετώπιση φυσικών καταστροφών	450.000	3.000
Προμήθεια εξοπλισμού πυροσβεστικού σώματος για πυροσβεστικές και διασωστικές επεμβάσεις	24.052.983	803.146
Προμήθεια εξοπλισμού πυροσβεστικού σώματος για πυροσβεστικές και διασωστικές επεμβάσεις	24.052.983	803.146
Προμήθεια εξοπλισμού πυροσβεστικού σώματος για την αντιμετώπιση φυσικών καταστροφών	450.000	3.000
<b>Σύνολο κατηγορίας ενέργειας</b>	<b>53.017.858</b>	<b>5.624.184</b>
<b>ΜΕΛΕΤΕΣ - ΕΡΓΑΛΕΙΑ - ΕΡΕΥΝΕΣ</b>		
Παροχή συμβουλευτικής υποστήριξης αναπτυξιακή Ολυμπίας ΑΕ.	36.990	36.990
Θετικές δράσεις υπέρ των γυναικών στις σχολές αρχικής επαγγελματικής εκπαίδευσης και κατάρτισης (Μελέτη, Έρευνα, Βιβλιογραφία, Ενίσχυση βιβλιοθηκών)»	1.280.000	19.200
Δράσεις ποιοτικής αναβάθμισης των κέντρων δημο-υργικής απασχόλησης παιδιών	155.129	308
Μελέτη οδικού άξονα Τρίπολη - Βυτίνα -αρχ. Ολυμπία (κατά τμήματα)	3.000.000	1.400.000
Εκπόνηση μελέτης για την πολεοδόμηση Ανδραβίδας νομού Ηλείας	224.505	224.505
Πρόγραμμα παρακολούθησης ποιότητας υπόγειων νερών	387.993	18.740
Πράξη εφαρμογής της επέκτασης του σχεδίου πόλης Λεχαινών	216.270	216.270
Μελέτες αυτοκινητόδρομου Πατρών - Πύργου	5.138.900	1.521.114
Μελέτες διαχείρισης στερεών αποβλήτων ν. Ηλείας	277.065	277.065
Μελέτη προστασίας και εμπλουτισμού των πηγών κακοταριου και προστασίας του αγωγού	73.368	73.368
Μελέτη ανάδειξης κλασσικών διαδρομών αρχαίας Ολυμπίας - αρχαίας Ήλιδας	147.792	147.792
Μελέτη αλιευτικού καταφυγίου αγίου Παντελεήμονα ν. Ηλείας	85.300	85.300

Μελέτη κατασκευής δημοτικού σχολείου αρχ. Ολυμπίας	117.388	117.388
Μελέτη κατασκευής 6ου Δημοτικού σχολείου Πύργου	117.388	117.388
Μελέτη ΤΕΕ Κρεστένων ν. Ηλείας	117.388	117.388
Γεωλογική μελέτη στους νομούς Αχαΐας, Ηλείας και Αιτωλοακαρνανίας σχετικά με τον εντοπισμό αδρανών υλικών	113.396	35.437
Μελέτη ΓΠΣ. -ΣΧΟΟΑΠ του Δήμου Ζαχάρως	395.080	395.080
Τροποποίηση και επέκταση γενικού πολεοδομικού σχεδίου δήμου Πύργου - μελέτη ΣΧΟΟΑΠ	462.910	462.910
Μελέτη ΓΠΣ - ΣΧΟΟΑΠ Δήμου Κάστρου Κυλλήνης	135.660	135.660
Μελέτη ΓΠΣ - ΣΧΟΟΑΠ Δήμου Ανδραβίδας	124.950	124.950
Μελέτη ΓΠΣ - ΣΧΟΟΑΠ δήμου αρχαίας Ολυμπίας	270.130	270.130
Μελέτη ΓΠΣ - ΣΧΟΟΑΠ δήμου Ιαρδάνου	127.330	127.330
Μελέτη ΓΠΣ - ΣΧΟΟΑΠ. δήμου Λεχαινών νομού Ηλείας	170.170	170.170
Μελέτη ΓΠΣ - ΣΧΟΟΑΠ του δήμου Βαρθολομιού	207.060	207.060
Μελέτη ΓΠΣ - ΣΧΟΟΑΠ. δήμου Σκιλλούντος	330.820	330.820
Μελέτη ΓΠΣ - ΣΧΟΟΑΠ του δήμου Βώλακος	84.490	84.490
Μελέτη ΓΠΣ - ΣΧΟΟΑΠ δήμου Γαστούνης	157.080	157.080
Μελέτη ΓΠΣ - ΣΧΟΟΑΠ του δήμου Τραγανού νομού Ηλείας	135.660	135.660
Μελέτη ΓΠΣ - ΣΧΟΟΑΠ. δήμου Αμαλιάδας	429.590	429.590
Μελέτη αντιπλημμυρικών έργων & οριοθέτηση ποταμού Αλφειού ν. Ηλείας	522.106	522.106
<b>Σύνολο κατηγορίας ενέργειας</b>	<b>15.041.910</b>	<b>7.961.290</b>
<b>ΔΙΚΤΥΩΣΗ</b>		
Συνεργασία μεταξύ περιοχών δυο η περισσότερων κρατών : διακρατική συνεργασία αναπτυξιακή Ολυμπίας ΑΕ.	120.200	120.200
Συνεργασία μεταξύ περιοχών της Ελλάδας: διατοπική - διαπεριφερειακή συνεργασία αναπτυξιακή Ολυμπίας ΑΕ	187.500	187.500
Δράση δικτυωσης του σχεδίου "σύνδεσμος για την αναβάθμιση και την προώθηση στην απασχόληση του εργατικού δυναμικού"	12.000	12.000
Δράση δικτυωσης του σχεδίου "θυλακες υποστήριξης απασχόλησης και επιχειρηματικότητας"	260.000	260.000
Δράσεις δικτυωσης του ολοκληρωμένου προγράμ-	80.000	80.000

ματος ανάπτυξης αγροτικού χώρου περιοχής β.α. τμήματος του ν.Ηλείας		
Δράσεις δικτύωσης του ολοκληρωμένου προγράμματος ανάπτυξης ορεινής ζώνης Ανδρίτσαινας - Φιγαλείας	77.000	77.000
<b>Σύνολο κατηγορίας ενέργειας</b>	<b>736.700</b>	<b>736.700</b>
<b>ΔΙΑΧΕΙΡΙΣΗ ΒΙΟΤΟΠΩΝ ΚΑΙ ΟΙΚΟΛΟΓΙΚΑ ΕΥΑΙΣΘΗΤΩΝ ΠΕΡΙΟΧΩΝ</b>		
Υποδομές προσέλκυσης, Διαχείρισης και εξειδικευμένης πληροφόρησης επισκεπτών Αρχαίας Ολυμπίας	1.700.000	1.400.000
Εκπόνηση μελετών διαχείρισης και προστασίας δασικών οικοσυστημάτων της δημόσιας δασοπονίας (διαχειριστικές μελέτες) και ολοκληρωμένα σχέδια αποκατάστασης τοπίου μετά από φυσικές καταστροφές - 2η Προκήρυξη	4.396.080	29.470
<b>Σύνολο κατηγορίας ενέργειας</b>	<b>6.096.080</b>	<b>1.429.470</b>
<b>ΜΟΝΟΠΑΤΙΑ / ΟΡΕΙΒΑΤΙΚΑ ΚΑΤΑΦΥΓΙΑ</b>		
Ανάπλαση τουριστικών μονοπατιών Κατακόλου	406.260	406.260
<b>Σύνολο κατηγορίας ενέργειας</b>	<b>406.260</b>	<b>406.260</b>
<b>ΕΝΕΡΓΕΙΕΣ ΕΝΗΜΕΡΩΣΗΣ - ΕΥΑΙΣΘΗΤΟΠΟΙΗΣΗΣ</b>		
Ενέργειες προώθησης - προβολής αναπτυξιακή Ολυμπίας	430.497	430.497
Δράση δημοσιότητας / ευαισθητοποίησης του σχεδίου σύνδεσμος για την αναβάθμιση και την προώθηση στην απασχόληση του εργατικού δυναμικού	15.214	15.214
Δράση δημοσιότητας/ευαισθητοποίησης του σχεδίου "θύλακες υποστήριξης απασχόλησης και επιχειρηματικότητας"	217.166	217.166
Δράσεις δημοσιότητας ευαισθητοποίησης του ολοκληρωμένου προγράμματος ανάπτυξης αγροτικού χώρου περιοχής β.α. τμήματος του ν.Ηλείας	70.000	70.000
Δράσεις δημοσιότητας / ευαισθητοποίησης του ολοκληρωμένου προγράμματος ανάπτυξης ορεινής ζώνης Ανδρίτσαινας - Φιγαλείας	45.000	45.000
<b>Σύνολο κατηγορίας ενέργειας</b>	<b>777.877</b>	<b>777.877</b>
<b>ΥΠΟΔΟΜΕΣ ΕΝΕΡΓΕΙΑΚΟΥ ΤΟΜΕΑ- ΔΙΚΤΥΑ</b>		
Υποβρύχια διασύνδεση Ζακύνθου-Κυλλήνης	29.611.152	22.190.756
<b>Σύνολο κατηγορίας ενέργειας</b>	<b>29.611.152</b>	<b>22.190.756</b>
<b>ΕΡΓΑ ΑΝΑΠΤΥΞΗΣ ΕΡΕΥΝΑΣ - ΤΕΧΝΟΛΟΓΙΑΣ</b>		

Πρόγραμμα τεχνολογικών επιδεικτικών έργων - ΠΕΠΕΡ	22.973.695	36.729
Φυσικό περιβάλλον και βιώσιμη ανάπτυξη	35.880.135	212.821
Πρόγραμμα ενίσχυσης ερευνητικού δυναμικού - ΠΕΝΕΔ 2003	65.035.556	38.233
Κοινοπραξίες έρευνας και τεχνολογικής ανάπτυξης σε τομείς εθνικής προτεραιότητας	13.583.410	465.034
<b>Σύνολο κατηγορίας ενέργειας</b>	<b>137.472.796</b>	<b>752.818</b>
<b>ΙΔΙΩΤΙΚΕΣ ΕΠΕΝΔΥΣΕΙΣ (ΓΕΝΙΚΑ)</b>		
Ε' (ΠΕΜΠΤΟΣ) ΚΥΚΛΟΣ ΕΝΤΑΞΗΣ ΕΠΙΧΕΙΡΗΣΕΩΝ ΣΤΙΣ ΔΙΑΤΑΞΕΙΣ ΤΟΥ ΑΝΑΠΤΥΞΙΑΚΟΥ ΝΟΜΟΥ 2601/98 (ΑΡΘΡΟ 3, ΠΑΡΑΓΡΑΦΟΣ 1, ΠΕΡΙΠΤΩΣΗ α, ΥΠΟΠΕΡΙΠΤΩΣΕΙΣ xvii, xviii, xix, xx, xxi) ΓΙΑ ΤΟΝ ΕΚΣΥΓΧΡΟΝΙΣΜΟ ΤΟΥΣ.	351.889.730	601.614
ΔΙΑΧΕΙΡΙΣΤΙΚΗ - Α ΠΡΟΚΗΡΥΞΗ-Οικονομικά κίνητρα για την πραγματοποίηση ιδιωτικών επενδύσεων Εξοικονόμησης/Συμπαράγωγής και υποκατάστασης συμβατικής ενέργειας και Ανανεώσιμων Πηγών Ενέργειας(για ΑΠΕ εκτός επενδύσεων ανεξάρτητης ηλεκτροπαραγωγής από αιολικά πάρκα στις περιοχές του διασυνδεδεμένου συστήματος της χώρας και από αιολικά πάρκα ισχύος μεγαλύτερης των 5 MW στις περιοχές του μη διασυνδεδεμένου συστήματος) στις Περιφέρειες Δυτ.Ελλάδος, Πελοποννήσου, Ηπείρου και Ιονίων Νήσων	53.175.112	7.581.886
«ΔΙΑΧΕΙΡΙΣΤΙΚΗ Β ΠΡΟΚΗΡΥΞΗ-Οικονομικά κίνητρα για την πραγματοποίηση ιδιωτικών επενδύσεων Εξοικονόμησης/συμπαράγωγής/υποκατάστασης συμβατικής ενέργειας και ανανεώσιμων πηγών ενέργειας(για ΑΠΕ: εκτός επενδύσεων ανεξάρτητης ηλεκτροπαραγωγής από αιολικά πάρκα στις περιοχές διασυνδεδεμένου συστήματος της χώρας και από αιολικά πάρκα ισχύος μεγαλύτερης των 5 MW στις περιοχές του μη διασυνδεδεμένου συστήματος )στις περιφέρειες Δυτ.Ελλάδος, Πελοποννήσου, Ηπείρου και Ιονίων Νήσων»	24.811.197	1.664.175
1ος & 2ος ΚΥΚΛΟΣ ΕΝΤΑΞΗΣ ΣΤΗ ΔΡΑΣΗ 2.5.1: «ΤΕΧΝΟΛΟΓΙΚΟΣ ΕΚΣΥΓΧΡΟΝΙΣΜΟΣ ΕΠΙΧΕΙΡΗΣΕΩΝ»	169.033.424	3.472.600
Διαχειριστική - μέτρο 6.5 - δίκτυα	4.136.670	430.000
Ενίσχυση ιδιωτικών επενδύσεων ν.2601/98 και στον ν.3299/04, τομέας ενέργειας	123.638.785	1.470.397

Ενίσχυση ιδιωτικών επενδύσεων ν2601/98 και ν3299/04 - τομέας μεταποίησης περιφέρειας δυτικής Ελλάδος	2.645.343	49.890
<b>Σύνολο κατηγορίας ενέργειας</b>	<b>729.330.261</b>	<b>15.270.562</b>
<b>ΙΔΙΩΤΙΚΕΣ ΕΠΕΝΔΥΣΕΙΣ - ΕΝΙΣΧΥΣΗ ΜΜΕ (ΑΠΟΚΛΕΙΣΤΙΚΑ)</b>		
Ενίσχυση της επιχειρηματικότητας των γυναικών	16.255.939	308.895
Ενίσχυση της επιχειρηματικότητας των νέων-α κύκλος προκήρυξης	16.890.185	176.618
1η ΠΡΟΣΚΛΗΣΗ ΔΡΑΣΗΣ 2.5.2 - ΠΙΣΤΟΠΟΙΗΣΗ ΣΥΣΤΗΜΑΤΩΝ ΔΙΑΧΕΙΡΙΣΗΣ ΤΗΣ ΠΟΙΟΤΗΤΑΣ : ΠΕΡΙΦΕΡΕΙΕΣ Δ. ΕΛΛΑΔΑΣ, ΠΕΛΟΠΟΝΝΗΣΟΥ, ΗΠΕΙΡΟΥ & ΙΟΝΙΩΝ ΝΗΣΩΝ	631.990	40.230
2η ΠΡΟΣΚΛΗΣΗ ΔΡΑΣΗΣ 2.5.2 ? ΥΠΟΣΤΗΡΙΞΗ ΠΙΣΤΟΠΟΙΗΣΗΣ ΜΕΤΑΠΟΙΗΤΙΚΩΝ, ΕΜΠΟΡΙΚΩΝ, ΠΑΡΟΧΗΣ ΥΠΗΡΕΣΙΩΝ ΚΑΙ ΤΟΥΡΙΣΤΙΚΩΝ ΕΠΙΧΕΙΡΗΣΕΩΝ ΚΑΤΑ ΤΑ ΠΡΟΤΥΠΑ ΕΛΟΤ EN ISO 9001-2000, ΕΛΟΤ 1416 (HACCP), ΕΛΟΤ 1801 (Υ&Α) : ΠΕΡΙΦΕΡΕΙΕΣ Δ. ΕΛΛΑΔΑΣ, ΠΕΛΟΠΟΝΝΗΣΟΥ, ΗΠΕΙΡΟΥ & ΙΟΝΙΩΝ ΝΗΣΩΝ (9)	1.127.508	17.510
Ενίσχυση της επιχειρηματικότητας των νέων - β' κύκλος προκήρυξης	42.409.950	464.753
Ενίσχυση της επιχειρηματικότητας των γυναικών - β' κύκλος προκήρυξης	30.415.559	132.918
Ενίσχυση της επιχειρηματικότητας ατόμων με αναπηρία	18.657.026	200.000
Ενίσχυση της επιχειρηματικότητας των νέων- γ' κύκλος	57.778.227	643.176
Ενίσχυση της επιχειρηματικότητας των γυναικών - γ' κύκλος	47.151.728	813.658
4η ΠΡΟΣΚΛΗΣΗ ΔΡΑΣΗΣ 2.5.2 : ΥΠΟΣΤΗΡΙΞΗ ΠΙΣΤΟΠΟΙΗΣΗΣ ΜΕΤΑΠΟΙΗΤΙΚΩΝ, ΕΜΠΟΡΙΚΩΝ, ΠΑΡΟΧΗΣ ΥΠΗΡΕΣΙΩΝ ΚΑΙ ΤΟΥΡΙΣΤΙΚΩΝ ΕΠΙΧΕΙΡΗΣΕΩΝ ΚΑΤΑ ΤΑ ΠΡΟΤΥΠΑ ΕΛΟΤ EN ISO 9001-2000, ΕΛΟΤ 1416 (HACCP), ΕΛΟΤ 1801 (Υ ΚΑΙ Α) : ΠΕΡΙΦΕΡΕΙΕΣ ΑΤΤΙΚΗΣ, ΒΟΡΕΙΟΥ ΚΑΙ ΝΟΤΙΟΥ ΑΙΓΑΙΟΥ	3.840.224	3.175
4η ΠΡΟΣΚΛΗΣΗ ΔΡΑΣΗΣ 2.5.2 ? ΥΠΟΣΤΗΡΙΞΗ ΠΙΣΤΟΠΟΙΗΣΗΣ ΜΕΤΑΠΟΙΗΤΙΚΩΝ, ΕΜΠΟΡΙΚΩΝ, ΠΑΡΟΧΗΣ ΥΠΗΡΕΣΙΩΝ ΚΑΙ ΤΟΥΡΙΣΤΙΚΩΝ ΕΠΙΧΕΙΡΗΣΕΩΝ ΚΑΤΑ ΤΑ ΠΡΟΤΥΠΑ ΕΛΟΤ EN ISO 9001-2000, ΕΛΟΤ 1416	1.317.712	82.490



(HACCP), ΕΛΟΤ 1801 (Υ&Α) : ΠΕΡΙΦΕΡΕΙΕΣ Δ. ΕΛΛΑΔΑΣ, ΠΕΛΟΠΟΝΝΗΣΟΥ, ΗΠΕΙΡΟΥ & ΙΟΝΙΩΝ ΝΗΣΩΝ (9)		
Επιχειρηματικά σχέδια ΠΜΕ - ΜΜΕ Γ΄ κύκλος προκήρυξης - Διοικητικές Περιφέρειες Δυτ. Ελλάδας, Πελοποννήσου, Ηπείρου - Ιονίων Νήσων	11.185.174	67.668
Επιχειρηματικά σχέδια ΠΜΕ - ΜΜΕ (0-50 άτομα) Δ΄ κύκλος προκήρυξης - Διοικητικές Περιφέρειες Δυτ. Ελλάδας, Πελοποννήσου, Ηπείρου - Ιονίων Νήσων	43.169.738	2.218.016
Ενίσχυση της επιχειρηματικότητας των νέων - δ κύκλος	178.375.913	1.845.142
1ος ΚΥΚΛΟΣ ΕΝΤΑΞΗΣ ΣΤΗ ΔΡΑΣΗ 2.5.3 «ΕΠΙΧΕΙΡΗΜΑΤΙΚΑ ΣΧΕΔΙΑ ΥΦΙΣΤΑΜΕΝΩΝ ΜΕΣΑΙΩΝ ΕΠΙΧΕΙΡΗΣΕΩΝ ΜΕΤΑΠΟΙΗΣΗΣ ΚΑΙ ΕΡΓΑΣΤΗΡΙΩΝ ΠΑΡΟΧΗΣ ΥΠΗΡΕΣΙΩΝ ΠΟΙΟΤΗΤΑΣ»	103.626.943	2.356.317
Ενίσχυση ανταγωνιστικότητας πολύ μικρών επιχειρήσεων παροχής υπηρεσιών περιφερειών δυτικής Ελλάδος, Πελοποννήσου, ηπείρου - Ιονίων νήσων	36.833.775	1.451.529
6η ΠΡΟΣΚΛΗΣΗ ΔΡΑΣΗΣ 1.2.8 ΥΠΟΣΤΗΡΙΞΗ ΠΙΣΤΟΠΟΙΗΣΗΣ ΜΕΤΑΠΟΙΗΤΙΚΩΝ, ΕΜΠΟΡΙΚΩΝ, ΠΑΡΟΧΗΣ ΥΠΗΡΕΣΙΩΝ ΚΑΙ ΤΟΥΡΙΣΤΙΚΩΝ ΕΠΙΧΕΙΡΗΣΕΩΝ ΚΑΤΑ ΤΑ ΠΡΟΤΥΠΑ ΕΛΟΤ EN ISO 9001-2000, ISO 22000/ΕΛΟΤ 1416 (HACCP), ΕΛΟΤ 1801 (Υ-Α) : ΠΕΡΙΦΕΡΕΙΑ ΔΥΤ. ΕΛΛΑΔΑΣ ΠΕΛΟΠΟΝΝΗΣΟΥ ΗΠΕΙΡΟΥ - ΙΟΝ	1.788.107	95.199
ΕΝΙΣΧΥΣΗ ΙΔΙΩΤΙΚΩΝ -ΠΑΡΑΓΩΓΙΚΩΝ ΕΠΕΝΔΥΣΕΩΝ Ν.2601/98 ΕΤΟΥΣ 2001 ΤΟΜΕΑ μεταποίησης	10.173.881	2.063.231
Ενίσχυση ιδιωτικών - παραγωγικών επενδύσεων ν.2601/98 έτους 2002 τομέα μεταποίησης	17.096.542	1.730.070
Ενίσχυση Υπό ίδρυση (νέων) ΜΜΕ της Περιφέρειας Δυτικής Ελλάδας στον Τομέα της Μεταποίησης , μέσω του καν. 70/2001, α' προκήρυξη	2.585.076	246.288
Ενίσχυση Υφισταμένων ΜΜΕ της Περιφέρειας Δυτικής Ελλάδας στον Τομέα της Μεταποίησης , μέσω του καν. 70/2001, α' προκήρυξη	15.695.849	2.180.317
Ενίσχυση υφισταμένων μμε της περιφέρειας δυτικής Ελλάδος στον τομέα της μεταποίησης, μέσω του καν. 70/2001, β΄ προκήρυξη	12.088.927	1.524.437
Ενίσχυση νέων (υπό ίδρυση) μμε της περιφέρειας δυτικής Ελλάδας στον τομέα της μεταποίησης, μέσω	4.431.415	512.524

του καν. 70/2001, β' προκήρυξη		
Ενίσχυση ιδιωτικών - παραγωγικών επενδύσεων ν. 3299/04	10.182.120	1.580.100
<b>Σύνολο κατηγορίας ενέργειας</b>	<b>683.709.506</b>	<b>20.754.261</b>
<b>ΙΔΙΩΤΙΚΕΣ ΕΠΕΝΔΥΣΕΙΣ - ΤΟΥΡΙΣΜΟΣ (ΑΠΟΚΛΕΙΣΤΙΚΑ)</b>		
Ποιοτικός εκσυγχρονισμός ξενοδοχείων, κάμπινγκ και ενοικιαζόμενων επιπλωμένων διαμερισμάτων, που δεν υπάγονται στον Ν.2601/98, Περιφερειών Δυτικής Ελλάδος, Πελοποννήσου, Ηπείρου - Ίονίων Νήσων	10.084.174	219.253
Ενίσχυση Ιδιωτικών Επενδύσεων Ν. 2601/98. Τομέας εγκαταστάσεων ειδικής τουριστικής υποδομής, έτους 2002	27.060.816	9.665.000
Ποιοτικός εκσυγχρονισμός ξενοδοχείων, κάμπινγκ και ενοικιαζόμενων επιπλωμένων δωματίων και διαμερισμάτων που δεν υπάγονται στον Ν. 2601/98, Περιφερειών Δυτικής Ελλάδος, Πελοποννήσου, Ηπείρου - Ιονίων Νήσων - Β Κύκλος.	7.033.803	60.939
Ποιοτικός εκσυγχρονισμός ξενοδοχείων, κάμπινγκ και ενοικιαζόμενων επιπλωμένων δωματίων και διαμερισμάτων, που δεν υπάγονται στον Ν.2601/98, Περιφερειών Δυτικής Ελλάδος, Πελοποννήσου, Ηπείρου - Ιονίων Νήσων - Γ' Κύκλος	4.330.707	79.641
Ποιοτικός εκσυγχρονισμός ξενοδοχείων, κάμπινγκ και ενοικιαζόμενων επιπλωμένων δωματίων και διαμερισμάτων που δεν υπάγονται στον Ν. 2601/98, Περιφερειών Δυτικής Ελλάδος, Πελοποννήσου, Ηπείρου - Ιονίων Νήσων - Δ Κύκλος.	5.451.348	205.761
Πράξη 2.2.2.3 /Ε.: Ποιοτικός εκσυγχρονισμός ξενοδοχείων, κάμπινγκ και ενοικιαζόμενων επιπλωμένων δωματίων και διαμερισμάτων, που δεν υπάγονται στον Ν.2601/98, Περιφέρειας Δυτικής Ελλάδος, Πελοποννήσου, Ηπείρου και Ιονίων Νήσων Ε' Κύκλος	7.010.162	104.500
Διάδοση και καθιέρωση ελληνικής κουζίνας και ενίσχυση επιχειρήσεων για τη απόκτηση σήματος εοτ για την ελληνική κουζίνα - περιφέρεια δυτικής Ελλάδος, Πελοποννήσου - ηπείρου - Ιονίων νήσων	4.924.362	146.505
Ποιοτικός εκσυγχρονισμός ξενοδοχείων & τουριστικών οργανωμένων κατασκηνώσεων (camping) γ' τάξης και άνω βάσει του ν.2601/98, έτους 2004	35.237.895	7.306.000
Ποιοτικός εκσυγχρονισμός ξενοδοχείων - τουριστικών οργανωμένων κατασκηνώσεων (camping) γ' τάξης και άνω βάσει του ν.2601/98 και του	1.381.614	219.134

ν.3299/04 της περιφέρειας δυτικής Ελλάδας		
Πράξη 2.2.2.3/Ζ' : Ποιοτικός εκσυγχρονισμός ξενοδοχείων, κάμπινγκ και ενοικιαζόμενων επιπλωμένων δωματίων και διαμερισμάτων, που δεν υπάγονται στον Ν.2601/98, Περιφέρειας Δυτικής Ελλάδας, Πελ/σου, Ηπείρου και Ιονίων Νήσων Ζ' Κύκλος	4.745.929	66.394
Πράξη 2.2.3.3 / z "επιχειρηματικά σχέδια με όλων των τουριστικών κλάδων περιφέρειας δυτικής Ελλάδας - πελ/σου - ηπείρου - Ιονίων νήσων z' κύκλος	426.877	57.615
Ίδρυση, επέκταση, αναβάθμιση ξενοδοχειακών μονάδων που υπάγονται στον ν.2601/98 και στον ν.3299/04 με τελικό δικαιούχο το υπ.οι.ο	77.371.386	24.055.386
Ενίσχυση ιδιωτικών επενδύσεων εκσυγχρονισμού και επέκτασης ξενοδοχειακών μονάδων νομού 2601/98, έτους 2001	1.649.914	438.738
Ενίσχυση Υφισταμένων ΜΜΕ της Περιφέρειας Δυτικής Ελλάδας στον Τομέα του Τουρισμού , μέσω του καν. 70/2001, α' προκήρυξη	1.096.376	349.656
Ενίσχυση ιδιωτικών επενδύσεων εκσυγχρονισμού και επεκτάσεως τουριστικών μονάδων ν. 2601/98, ετών 2002-2003	8.199.403	4.972.503
Ενίσχυση με της περιφέρειας δυτικής Ελλάδας στον τομέα του τουρισμού, μέσω του καν. 70/2001, β' προκήρυξη	4.247.197	1.089.040
Εκσυγχρονισμός και επεκτάσεις τουριστικών μονάδων ν.2601/98, ετών 2003-4	3.788.100	1.649.100
<b>Σύνολο κατηγορίας ενέργειας</b>	<b>204.040.064</b>	<b>50.685.164</b>
<b>ΣΥΜΒΟΥΛΕΥΤΙΚΕΣ ΔΙΑΧΕΙΡΙΣΤΙΚΕΣ ΥΠΗΡΕΣΙΕΣ</b>		
Σύμβουλος τεχνικής υποστήριξης επί θεμάτων οδοποιίας	60.000	20.000
Σύμβουλος τεχνικής υποστήριξης για τις ολοκληρωμένες παρεμβάσεις αστικής ανάπτυξης	153.350	50.000
Τεχνικοί σύμβουλοι για την υλοποίηση των επιχειρησιακών σχεδίων ορεινών όγκων του ΠΕΠ δυτικής Ελλάδας	295.000	73.750
<b>Σύνολο κατηγορίας ενέργειας</b>	<b>508.350</b>	<b>143.750</b>
<b>ΚΑΤΑΡΤΙΣΗ</b>		
Αναβάθμιση δεξιοτήτων και εξειδίκευση του ανθρώπινου δυναμικού κατάρτιση αναπτυξιακή Ολυμπίας ΑΕ	80.000	80.000
Υποστήριξη εκπαιδευτικών δομών δημοσίων τεκ/αναβάθμιση των δημοσίων ΙΕΚ (α' φάση)	14.672.471	238.448

Αναβάθμιση και βελτίωση ΙΕΚ /ΟΑΕΔ	9.178.486	97.764
Υποστήριξη εκπαιδευτικών δομών δημοσίων ιεκ / αναβάθμιση των δημοσίων ΙΕΚ(β' φάση)	60.724.245	304.169
Υποτροφίες των καταρτιζομένων των ιεκ του οεεκ εξαμήνων κατάρτισης 2000α,2000β και 2001α	2.175.569	19.457
Αναβάθμιση και βελτίωση ΙΕΚ /ΟΑΕΔ ( β' φάση)	6.883.563	51.886
Υποστήριξη εκπαιδευτικών δομών δημοσίων ιεκ / αναβάθμιση των δημοσίων ΙΕΚ (γ' φάση)	41.557.548	405.156
Υποτροφίες των καταρτιζομένων των ιεκ του ΟΕΕΚ εξαμήνου κατάρτισης 2001β	670.489	6.134
«Υποτροφίες των καταρτιζομένων των ΙΕΚ του ΟΕΕΚ εξαμήνου κατάρτισης 2002α»	584.920	4.702
Προγράμματα πρακτικής άσκησης των αποφοίτων ΙΕΚ του ΟΕΕΚ (περίοδος έναρξης 15/2/2003 έως 30/6/2004)	4.520.000	71.913
Υποτροφίες των καταρτιζομένων των ΙΕΚ του ΟΕΕΚ εξαμήνου κατάρτισης 2002β	816.398	6.063
Ανάπτυξη εκπαιδευτικών προγραμμάτων καινοτόμων ειδικοτήτων των ΙΕΚ του ΟΕΕΚ (έναρξη 2003 β)	18.304.350	179.046
Υποτροφίες των καταρτιζομένων των ΙΕΚ του ΟΕΕΚ εξαμήνων κατάρτισης 2003α, 2003β, 2004α, 2004β	3.189.305	7.855
Προγράμματα πρακτικής άσκησης των αποφοίτων ΙΕΚ του ΟΕΕΚ (περίοδος έναρξης 1/2/2005 έως 1/7/2006)	4.300.000	68.413
Υποτροφίες των καταρτιζομένων των ΙΕΚ του ΟΕΕΚ εξαμήνων κατάρτισης 2005α, 2005β	1.290.661	10.695
Προγράμματα πρακτικής άσκησης των αποφοίτων ΙΕΚ του ΟΕΕΚ (περίοδος έναρξης 3/7/06 έως 31/12/07)	4.691.500	27.264
Υποτροφίες των καταρτιζομένων των ΙΕΚ του ΟΕΕΚ εξαμήνων κατάρτισης 2006α, 2006β, 2007α, 2007β	3.404.292	23.121
Κατάρτιση ανέργων σε πιστοποιημένα κέντρα επαγγελματικής κατάρτισης (ΚΕΚ)	101.753.027	1.927.440
Κατάρτιση αυτοαπασχολουμένων στον πρωτογενή τομέα (υπόχρεοι εκπαίδευσης σύμφωνα με τον καν.εε/ 1257/99	5.383.944	76.368
Εισαγωγή ατόμων για εκπαίδευση με το σύστημα της Εναλλασσόμενης κατάρτισης για το 2000 (Β' εξαμήνου)	8.353.607	278.795
Εισαγωγή ατόμων για εκπαίδευση με το σύστημα	10.770.995	449.854

της εναλλασσόμενης κατάρτισης για το 2001 (β εξά- μηνο)		
Εισαγωγή ατόμων για εκπαίδευση με το σύστημα της εναλλασσόμενης επαγγελματικής κατάρτισης για το 2001 (α' εξάμηνο)	4.698.254	98.868
Εισαγωγή ατόμων για εκπαίδευση με το σύστημα της Συνεχιζόμενης Επαγγελματικής Κατάρτισης (ΣΕΚ) για το 2001 (Α' Εξάμηνο)	1.328.864	63.979
Εισαγωγή ατόμων για εκπαίδευση με το σύστημα της Συνεχιζόμενης Επαγγελματικής Κατάρτισης (ΣΕΚ) για το 2001 (Β' Εξάμηνο)	2.630.076	44.657
Προγράμματα εκμάθησης ελληνικής γλώσσας, ανέρ- γων παλιννοστώντων-μεταναστών-προσφύγων, σε πιστοποιημένα κέντρα επαγγελματικής κατάρτισης για την προώθηση της ισότητας των ευκαιριών	21.915.236	314.280
Κατάρτιση σε θέματα προστασίας και διαχείρισης του Περιβάλλοντος	29.850.000	768.434
Επιχορήγηση της "επαγγελματικής κατάρτισης ΑΕ για την εισαγωγή ατόμων για εκπαίδευση με το σύς- τημα της συνεχιζόμενης επαγγελματικής κατάρτισης (ΣΕΚ) για το έτος 2003 (α' εξάμηνο)	4.255.003	145.297
Εισαγωγή ατόμων για εκπαίδευση με το σύστημα της εναλλασσόμενης επαγγελματικής κατάρτισης (ΕΕΚ) για το έτος 2003 (α' εξάμηνο)	5.797.267	450.406
Κατάρτιση αυτοαπασχολούμενων στον πρωτογενή τομέα για το έτος 2003	7.625.000	207.446
Κατάρτιση εργαζομένων επιχειρήσεων του ιδιωτικού τομέα σε πιστοποιημένα κέντρα επαγγελματικής κα- τάρτισης (ΚΕΚ)	68.969.137	1.359.276
Κατάρτιση ανέργων σε πιστοποιημένα ΚΕΚ ( 2004- 2006)	100.000.000	2.063.864
Εκπαίδευση εκπαιδευτών συνεχιζόμενης επαγγελμα- τικής κατάρτισης	15.060.831	137.763
Προγράμματα εκμάθησης ελληνικής γλώσσας σε πιστοποιημένα κεκ για άνεργους παλιννοστώντες, μεταναστες, προσφυγες & άνεργους για τους οποίους η ανεπαρκής γνώση της ελληνικής γλωσσάς λειτο- υργεί ανασταλτικά στην κοινωνική τους ενσωμάτω- ση	19.150.000	314.130
Συνεχιζόμενη κατάρτιση σε θέματα του υπουργείου οικονομίας & οικονομικών - έτος 2005	1.536.429	5.252
Κατάρτιση αυτοαπασχολούμενων στον πρωτογενή τομέα (2005-2006)	15.628.500	296.850

Κατάρτιση ανέργων στον τομέα του πολιτιστικού περιβάλλοντος	25.000.000	479.032
Κατάρτιση αυτοαπασχολούμενων του δευτερογενή & τριτογενή τομέα σε πιστοποιημένα κέντρα επαγγελματικής κατάρτισης (2005-2006)	8.883.282	346.400
Επιχορήγηση της Επαγγελματικής Κατάρτισης ΑΕ για την υλοποίηση Ειδικών Δράσεων Κατάρτισης στην Περιφέρεια της Δυτικής Ελλάδας για την περίοδο 2005-2006	2.951.331	1.704.928
Κατάρτιση ανέργων στον κατασκευαστικό κλάδο (τεχνικά έργα) από πιστοποιημένα κεκ	46.000.000	153.000
Ενδοεπιχειρησιακή Κατάρτιση εργαζομένων σε επιχειρήσεις του τουριστικού τομέα / Περιφερειών Δυτ. Ελλάδος , Πελοποννήσου , Ηπείρου και Ιονίων	668.946	88.050
Κατάρτιση- μεταφορά τεχνογνωσίας σε ΜΜΕ και ΠΜΕ / Διοικ. Περιφερειών Δυτ.Ελλάδας, Πελοποννήσου-Ηπείρου-Ιονίων Νήσων	1.724.342	155.490
Προγράμματα Κατάρτισης-Μετεκπαίδευσης εργαζομένων, αυτοαπασχολούμενων και εποχιακά ανέργων εμπειροτεχνών, με προοπτική τον εκσυγχρονισμό και την αναβάθμιση των παρεχόμενων υπηρεσιών. Β	1.102.021	17.757
Προγράμματα Κατάρτισης - Μετεκπαίδευσης εργαζομένων, αυτοαπασχολούμενων και εποχιακά ανέργων εμπειροτεχνών, με προοπτική τον εκσυγχρονισμό και την αναβάθμιση των παρεχόμενων υπηρεσιών στον τομέα του τουρισμού 2004-2005-Γ΄ Φάση.	1.200.000	26.473
Κατάρτιση επιχειρηματιών και εργαζομένων σε μικρές και πολύ μικρές επιχειρήσεις του Εμπορικού Τομέα για την αύξηση της ανταγωνιστικότητάς τους	11.997.029	220.500
Προγράμματα Κατάρτισης - Μετεκπαίδευσης εργαζομένων και εποχιακά ανέργων εμπειροτεχνών, με προοπτική τον εκσυγχρονισμό και την αναβάθμιση των παρεχόμενων υπηρεσιών στον τομέα του τουρισμού 2006-2007 Ε Φάση.	1.150.000	44.342
Κατάρτιση σε βασικές δεξιότητες χρήσης τεχνολογιών πληροφορίας και επικοινωνίας (ΤΠΕ)	18.152.216	282.568
Κατάρτιση αυτοαπασχολούμενων για την ανάπτυξη βασικών δεξιοτήτων τεχνολογιών πληροφορίας και επικοινωνίας	9.773.493	127.920
Ενέργειες κατάρτισης στην υγεία και πρόνοια για το πε.ς.υ.π. δυτικής Ελλάδας	150.000	10.000
Εκπαίδευση Χρηστών στο Πλαίσιο του Έργου «Ανάπτυξη και Εφαρμογή Συστημάτων Πληροφορικής των Νομαρχιακών Αυτοδιοικήσεων (Π.Σ.Ν.Α.): Εμ-	118.000	2.185

πορίου και Ανώνυμων Εταιριών»		
Εκπαίδευση Χρηστών στο Πλαίσιο του Έργου «Ανάπτυξη και Εφαρμογή Συστημάτων Πληροφορικής των Νομαρχιακών Αυτοδιοικήσεων (Π.Σ.Ν.Α.): Λειτουργικές Περιοχές Βιομηχανίας και Ορυκτού Πλούτου»	100.300	1.857
Εκπαίδευση Χρηστών στο Πλαίσιο του Έργου «Ανάπτυξη on-line Υπηρεσιών για τις Διευθύνσεις των Νομαρχιακών Αυτοδιοικήσεων με Αρμοδιότητες του Υπουργείου Αγροτικής Ανάπτυξης και Τροφίμων	75.100	1.391
Κατάρτιση ανέργων σε πιστοποιημένα κέντρα επαγγελματικής κατάρτισης (ΚΕΚ)	1.742.418	467.203
Κατάρτιση ανέργων σε πιστοποιημένα κέντρα επαγγελματικής κατάρτισης (ΚΕΚ) για την ενίσχυση του ανθρώπινου δυναμικού της υπαίθρου	1.683.616	400.130
Ολοκληρωμένες δράσεις αστικής ανάπτυξης σε τοπικές ζώνες μικρής κλίμακας - κατάρτιση ανέργων / υποαπασχολούμενων / ατόμων ευπαθών ομάδων περιοχής κουβελου του δήμου πύργου σε πιστοποιημένα κέντρα επαγγελματικής κατάρτισης	409.600	409.600
Κατάρτιση ανέργων , υποαπασχολούμενων και ατόμων ευπαθών κοινωνικά ομάδων	185.400	185.400
Πρόγραμμα εκμάθησης ελληνικής γλώσσας σε πιστοποιημένα κεκ για άτομα ευπαθών κοινωνικά ομάδων	73.800	73.800
Προγράμματα κατάρτισης ανέργων και ευπαθών κοινωνικά ομάδων σε πιστοποιημένα κέντρα επαγγελματικής κατάρτισης (ΚΕΚ.) για την ενίσχυση του ανθρώπινου δυναμικού της υπαίθρου	386.100	175.500
<b>Σύνολο κατηγορίας ενέργειας</b>	<b>735.276.961</b>	<b>15.978.569</b>
<b>ΣΥΜΒΟΥΛΕΥΤΙΚΗ - ΠΛΗΡΟΦΟΡΗΣΗ - ΥΠΟΣΤΗΡΙΞΗ</b>		
Συμβουλευτική γονέων ΙΙ	743.798	7.511
Συμβουλευτική γονέων ΙΙΙ	3.675.439	44.422
Λειτουργία γραφείων επαγγελματικής ανάπτυξης και σταδιοδρομίας (ΓΕΑΣ) στα ΙΕΚ του ΟΕΕΚ	3.593.000	38.670
Επιχορήγηση για την παροχή υποστηρικτικών και συνοδευτικών υπηρεσιών	17.603.400	211.005
Επιχορήγηση για την παροχή συνοδευτικών και υποστηρικτικών υπηρεσιών 2004-2006	29.347.000	396.708
Γραφείο παροχής κοινωνικών υποστηρικτικών υπηρεσιών δήμου Αμαλιάδας	100.000	100.000
Γραφείο παροχής κοινωνικών--- υποστηρικτικών	100.000	100.000

υπηρεσιών στο δήμο αρχαίας Ολυμπίας (9)		
Δράση συμβουλευτικής του σχεδίου "σύνδεσμος για την αναβάθμιση και την προώθηση στην απασχόληση του εργατικού δυναμικού"	29.934	29.934
Δράση συμβουλευτικής του σχεδίου "θύλακες υποστήριξης απασχόλησης και επιχειρηματικότητας"	290.532	290.532
Δράσεις συμβουλευτικής του ολοκληρωμένου προγράμματος ανάπτυξης αγροτικού χώρου περιοχής β.α. τμήματος του ν.Ηλείας	88.040	88.040
Δράσεις συμβουλευτικής του ολοκληρωμένου προγράμματος ανάπτυξης ορεινής ζώνης Ανδρίτσαινας - Φιγαλείας	88.040	88.040
<b>Σύνολο κατηγορίας ενέργειας</b>	<b>55.659.182</b>	<b>1.394.862</b>
<b>ΕΚΠΑΙΔΕΥΣΗ</b>		
Εξάπλωση εφαρμογής των πιλοτικών προγραμμάτων Ενισχυτικής Διδασκαλίας	1.027.146	21.864
Εκπαίδευση τσιγγανόπαιδων	1.150.286	22.891
Οργάνωση και λειτουργία βιβλιοθηκών (ΟΕΕΚ)	292.370	5.434
Αναβάθμιση και βελτίωση μαθητείας / ΟΑΕΔ - α' φάση	25.864.225	591.252
Ολοκλήρωση Ανάπτυξης πρώτων σχολικών βιβλιοθηκών των νομών Πελοποννήσου	840.634	222.524
Υποστήριξη πράξης από κινητές βιβλιοθήκες Δ.Κ. ΠΥΡΓΟΥ (Γέφυρα)	106.093	106.093
Πειραματικό πρόγραμμα εκπαίδευσης. Αναδιάταξη σχολικού χώρου στο γυμνάσιο και λύκειο	964.771	9.098
Ένταξη τσιγγανόπαιδων στο σχολείο	5.800.000	42.000
Αναβάθμιση και βελτίωση μαθητείας/ ΟΑΕΔ (β φάση)	18.341.892	383.735
ΕΙΣΑΓΩΓΙΚΗ ΕΠΙΜΟΡΦΩΣΗ ΝΕΟΔΙΟΡΙΣΤΩΝ ΕΚΠΑΙΔΕΥΤΙΚΩΝ ΠΡΩΤΟΒΑΘΜΙΑΣ ΚΑΙ ΔΕΥΤΕΡΟΒΑΘΜΙΑΣ ΕΚΠΑΙΔΕΥΣΗΣ 2001-2002 και 2002-2003	5.415.697	149.124
Υποστήριξη της εκπαιδευτικής πράξης από κινητές βιβλιοθήκες - δ.κ. Πύργου	223.255	111.627
Πρακτική άσκηση μαθητών ΤΕΕ μαθητείας/ ΟΑΕΔ	14.673.688	213.259
"Προγράμματα ενίσχυσης πρωτοβουλιών σε θέματα Αγωγής Υγείας"	9.487.862	174.466
«Επιμορφωτικά προγράμματα μέσης και μακράς διάρκειας για καθηγητές β/θμιας εκπαίδευσης»	9.765.287	146.853
Εκπαιδευτικό πρόγραμμα για την ακαδημαϊκή και επαγγελματική αναβάθμιση εκπαιδευτικών πρωτο-	1.429.937	115.109



βάθμιας εκπαίδευσης (νηπιαγωγοί) 2002-2005 πτν - πανεπιστήμιο Ιωαννίνων		
"Πιλοτικά Προγράμματα σχολείων (Δημοτικά, Γυμνάσια, Ενιαία Λύκεια, ΤΕΕ)"	1.545.583	27.000
Εκπαιδευτικό πρόγραμμα για την ακαδημαϊκή - επαγγελματική αναβάθμιση εκπαιδευτικών πρωτοβάθμιας εκπαίδευσης (δάσκαλοι) 2002-2005 - πτδε/ πανεπιστήμιο Πατρών	891.446	8.331
«Ολοήμερα δημοτικά σχολεία»	114.682.151	1.290.777
«Ολοήμερα νηπιαγωγεία»	12.181.949	73.092
Επιμόρφωση και εξειδίκευση εκπαιδευτικών και στελεχών της πρωτοβάθμιας εκπαίδευσης για μαθητές με μαθησιακές δυσκολίες	669.563	1.840
Σχολεία δεύτερης ευκαιρίας εκπαίδευση ενηλίκων / εξάπλωση του θεσμού δεύτερη φάση	4.316.149	401.619
Διεύρυνση της ευέλικτης ζώνης στη δευτεροβάθμια εκπαίδευση	775.532	22.750
Διεύρυνση της ευέλικτης ζώνης στη πρωτοβάθμια εκπαίδευση	2.321.544	48.190
Ανάπτυξη καινοτόμων μεθόδων διδασκαλίας στα ττε μαθητείας του οαεδ	35.135.515	631.450
Διεύρυνση της Τριτοβάθμιας Εκπαίδευσης - ΤΕΙ Πάτρας (2003-2006)	3.615.000	2.253.938
Ανάπτυξη δράσεων πρακτικής άσκησης στα ΤΕΕ. του ΟΑΕΔ	14.797.589	216.612
Εισαγωγική επιμόρφωση για νεοδιόριστους εκπαιδευτικούς σχολικού έτους 2004-2005	2.980.900	69.600
Κέντρα εκπαίδευσης ενηλίκων ΙΙΙ - τροποποίηση	7.934.254	298.326
Επιμόρφωση σχολικών συμβούλων και εκπαιδευτικών πρωτοβάθμιας και προσχολικής εκπαίδευσης στο ΔΕΠΠΣ - ΑΠΣ	456.500	2.100
<<Επιμόρφωση στελεχών της δευτεροβάθμιας εκπαίδευσης και εκπαιδευτικών στο ΔΕΠΠΣ., τα ΑΠΣ και το νέο διδακτικό υλικό του γυμνασίου >>	670.000	5.200
Ταχύρρυθμα επιμορφωτικά προγράμματα στη διαχείριση προβλημάτων σχολικής τάξης	2.281.000	10.770
Ταχύρρυθμο επιμορφωτικά πρόγραμμα που αφορά την Ευρωπαϊκή Ένωση	450.000	3.467
Εκπαίδευση Ενηλίκων στην απόκτηση βασικών δεξιοτήτων στις Νέες Τεχνολογίες - ΗΡΩΝ	6.999.930	87.962
Ανάπτυξη δράσεων πρακτικής άσκησης 2005 - 2008 στα ΤΕΕ. μαθητείας / ΟΑΕΔ	20.000.000	447.022

Ολοκλήρωση των έργων των κινητών βιβλιοθηκών - δκβ Πύργου	190.000	100.000
Εισαγωγική επιμόρφωση για νεοδιόριστους εκπαιδευτικούς σχολικών ετών 2005-2006 & 2006-2007	6.497.505	131.500
Εκπαίδευση αγροτών για την ανάληψη δράσεων στον δευτερογενή και τον τριτογενή τομέα της οικονομίας	3.999.957	122.420
Πιλοτικό πρόγραμμα εισαγωγής δεύτερης ξένης γλώσσας στην πρωτοβάθμια εκπαίδευση	4.000.000	45.000
Εκμάθηση της ελληνικής γλώσσας ως δεύτερης σε εργαζόμενους μετανάστες II	2.520.000	16.866
Ευρυδίκη - θετικές ενέργειες υπέρ των γυναικών	5.994.041	69.113
«Γυναικεία Εκπαίδευση, Νεανική Επιχειρηματικότητα, Στόχος ισότητας (Γ.Ε.Ν.Ε.Σ.Ι.Σ)»	379.695	24.566
Κέντρο περιβαλλοντικής εκπαίδευσης κρεστενων	200.000	200.000
Ταχύρρυθμα επιμορφωτικά προγράμματα των εκπαιδευτικών υποχρεωτικής εκπαίδευσης στα δεπς-απς και τα νέα διδακτικά πακέτα	18.501.085	32.418
Προγράμματα δια βίου εκπαίδευσης στα κέντρα εκπαίδευσης ενηλίκων και στο κέντρο εκπαίδευσης επιμόρφωσης ενηλίκων από απόσταση	2.691.128	23.846
Εφαρμογή ξενόγλωσσων προγραμμάτων στην πρωτοβάθμια εκπαίδευση	25.000.000	315.000
Διεύρυνση της Τριτοβάθμιας Εκπαίδευσης - ΤΕΙ Πάτρας (2007-2008)	880.031	450.266
<b>Σύνολο κατηγορίας ενέργειας</b>	<b>398.941.189</b>	<b>9.746.369</b>
<b>ΥΠΟΔΟΜΕΣ ΚΟΙΝΩΝΙΑΣ ΤΗΣ ΠΛΗΡΟΦΟΡΙΑΣ ΣΤΗΝ ΑΝΤΑΓΩΝΙΣΤΙΚΟΤΗΤΑ</b>		
Δικτυωθείτε	44.452.187	237.712
Κέντρο παροχής ηλεκτρονικών υπηρεσιών ηλεκτρονικού Επιχειρείν στις τοπικές ΜΜΕ μέλη του Επιμελητηρίου Ηλείας	372.781	372.781
<b>Σύνολο κατηγορίας ενέργειας</b>	<b>44.824.969</b>	<b>610.493</b>
<b>ΔΟΜΕΣ ΥΠΟΣΤΗΡΙΞΗΣ ΤΩΝ ΕΠΙΧΕΙΡΗΣΕΩΝ</b>		
Ίδρυση και λειτουργία κέντρου υποδοχής επενδυτών νομού Ηλείας	279.841	279.841
<b>Σύνολο κατηγορίας ενέργειας</b>	<b>279.841</b>	<b>279.841</b>

**ΝΟΜΟΣ ΑΙΤΩΛΟΑΚΑΡΝΑΝΙΑΣ**

<b>ΕΡΓΟ</b>	<b>ΠΡΟΫΠ/ΜΟΣ ΕΡΓΟΥ</b>	<b>ΚΑΤΑΝΟΜΗ ΠΡΟΫΠ/ΜΟΥ ΣΤΟ ΝΟΜΟ</b>
<b>ΕΡΓΑ ΔΙΑΧΕΙΡΙΣΗΣ ΑΠΟΡΡΙΜΜΑΤΩΝ</b>		
Αποκατάσταση χώρων ανεξέλεγκτης διάθεσης απορριμμάτων ΧΑΔΑ δήμου Μεδεώνος	150.000	150.000
Αποκατάσταση χώρων ανεξέλεγκτης διάθεσης απορριμμάτων ΧΑΔΑ του δήμου Μενιδίου ν. Αιτ/νίας	180.000	180.000
Αποκατάσταση ΧΑΔΑ δήμου Ανακτόριου	280.000	280.000
Αποκατάσταση χώρων ανεξέλεγκτης διάθεσης απορριμμάτων ΧΑΔΑ του δήμου Αράκυνθου ν. Αιτ/νίας	170.000	170.000
Αποκατάσταση ΧΑΔΑ Πααλαιομανίνας	80.000	80.000
<b>ΑΠΟΚΑΤΑΣΤΑΣΗ ΧΑΔΑ ΣΤΙΣ ΘΕΣΕΙΣ "ΧΟΙΡΟΝΗΣΙ" ΚΑΙ "ΑΣΠΡΟΓΙΑΛΟΣ ή ΝΤΑΜΑΡΙ" ΣΤΟ Δ.Δ. ΠΛΑΓΙΑΣ ΤΟΥ ΔΗΜΟΥ ΠΑΛΛΑΙΟΥ</b>	83.000	83.000
Αποκατάσταση ΧΑΔΑ στη θέση Κορακαβγά του δ.δ. αγίου Ηλία του δήμου Αιτωλικού	50.000	50.000
Αποκατάσταση χώρων ανεξέλεγκτης διάθεσης απορριμμάτων (χαδα) των δ.δ. Δρύμωνα, κάτω Χρυσοβίτσας και Πετροχωρίου του δήμου Θέρμου	63.500	63.500
Αποκατάσταση ΧΑΔΑ στη θέση Μπλοκωτίτσα του δ.δ. Παπαδάτου	75.000	75.000
Αποκατάσταση ΧΑΔΑ Αμοργιανών και Χαλκιοπούλων δήμου Ινάχου	260.000	260.000
Αποκατάσταση ΧΑΔΑ δ.δ. Άνω Χώρας δήμου Αποδοτίας	28.100	28.100
<b>Σύνολο κατηγορίας ενέργειας</b>	<b>1.419.600</b>	<b>1.419.600</b>
<b>ΕΡΓΑ ΑΠΟΧΕΤΕΥΣΗΣ - ΕΠΕΞΕΡΓΑΣΙΑΣ ΛΥΜΑΤΩΝ - ΑΝΤΙΠΛΗΜΜΥΡΙΚΑ</b>		
Κατασκευή ΚΑΑ. και τμήμα εσωτερικού δικτύου οικισμού Τριαντέικα δήμου Νεάπολης	588.631	588.631
Αποχέτευση όμβριων οικισμού Παναγούλας δήμου Αλυζιάς	484.226	484.226
Κατασκευή εσωτερικού δικτύου αποχέτευσης Βόνιτσας ν. Αιτ/νίας	509.707	509.707
Αποχέτευση όμβριων δ.δ. Λουτρού δήμου Αμφιλοχίας	650.851	650.851
Βελτίωση της κάλυψης του χειμάρρου της οδού Δημητρακάκη στο Αγρίνιο	327.736	327.736

Μεταφορά λυμάτων δ.δ. πλαγιάς στο ΒΙΟΚΑ. Λευκάδας	431.058	431.058
Αποχέτευση δήμου Θέρμου ν. Αιτωλ/νίας	328.224	328.224
Κατασκευή δικτύων αποχέτευσης ακάθαρτων και όμβριων σε περιοχή Ανατολικού Αλιπέδου	393.277	393.277
Εσωτερικό δίκτυο αποχέτευσης Ανακτορίου	1.151.013	1.151.013
Αποχέτευση δήμου Αμφιλοχίας	935.704	935.704
Συμπληρωματικές εργασίες για την λειτουργία του βιολογικού καθαρισμού δήμου Ανακτορίου	231.000	231.000
Αποχέτευση όμβριων δ.δ. Αντίρριου	201.215	201.215
Συνέχιση δικτύων αποχέτευσης ακάθαρτων δήμου Θέρμου	349.124	349.124
Αποστραγγιστικό Εμπέσου	87.000	87.000
Κατασκευή αγωγών αποχέτευσης όμβριων έδρας δήμου Θέρμου και δημοτικού διαμερίσματος Πετροχωρίου	181.691	181.691
Επέκταση αγωγού ακάθαρτων δ.δ. Νεοχωρίου δήμου Οινιάδων	800.000	800.000
Αποχέτευση & καταθλιπτικός αγωγός παλαιου - εγκατάσταση επεξεργασίας λυμάτων δήμου Πάλαιου	10.000.000	10.000.000
Κατασκευή δικτύων αποχέτευσης στον οικισμό αγίου Παύλου Μεσολογγίου	635.000	635.000
Κατασκευή αγωγών αποχέτευσης ακάθαρτων δ.δ. Ελαιόφυτου (οικισμός Τριαντέικα)	600.000	600.000
Αποχέτευση ακάθαρτων δ.δ. αγίου Θωμά και αγωγού μεταφοράς λυμάτων από δ.δ. αγίου Θωμά σε ΕΕΛ. Μεσολογγίου	3.261.000	3.261.000
Αποχέτευση λυμάτων δήμου Αντίρριου	3.940.000	3.940.000
Κατασκευή ΕΕΛ και αποχετευτικό δίκτυο δήμο Αστακού	7.165.000	7.165.000
Επέκταση αποχετευτικού δικτύου λυμάτων-εσωτερικά δίκτυα αποχέτευσης επεκτάσεων της πόλης Ναύπακτου (Παλαιοπαναγιά-Λυγιά)	420.000	420.000
Αγωγός λυμάτων από Α/Σ ρεμπελιά έως συλλεκτήριο αγωγού Αγρινίου	400.000	400.000
<b>Σύνολο κατηγορίας ενέργειας</b>	<b>34.071.457</b>	<b>34.071.457</b>
<b>ΜΟΥΣΕΙΑ</b>		
Πολιτιστικό κέντρο πολλαπλών χρήσεων ι.π. Μεσολογγίου	567.900	567.900
Μουσείο του αρχαιολογικού χώρου του Θέρμου ν. Αιτωλοακαρνανίας	3.329.616	3.329.616
Διαμόρφωση χώρου για στέγαση λαογραφικού μουσείου	174.023	174.023

και μουσείου τοπικής ιστορίας στο δ.δ. Βόμβοκους		
Ενίσχυση λαογραφικών μουσείων Θέρμου ανάληψης και Κόνισκας δήμου Θέρμου	86.000	86.000
Ολοκλήρωση εργασιών λαογραφικού μουσείου Έμπεσσου	406.000	406.000
Βελτίωση ενίσχυση λαογραφικού πολιτιστικού κέντρου αγίου Θεόδωρου δ.δ. Κοκκινόβρυσης	79.500	79.500
<b>Σύνολο κατηγορίας ενέργειας</b>	<b>4.643.039</b>	<b>4.643.039</b>
<b>ΕΡΓΑ ΚΑΙ ΕΓΚΑΤΑΣΤΑΣΕΙΣ ΛΙΜΕΝΩΝ /ΤΟΥΡΙΣΤΙΚΩΝ ΛΙΜΕΝΩΝ/ ΑΛΙΕΥΤΙΚΩΝ ΚΑΤΑΦΥΓΙΩΝ</b>		
Βελτίωση υποδομών και εγκαταστάσεων λιμνοθάλασσας Μεσολογγίου - Αιτωλικού	2.243.791	2.243.791
Εκβάνυση διάυλου λιμανιού Μεσολογγίου	1.659.574	1.659.574
Κατασκευή αλιευτικού καταφυγίου Μύτικα ν. Αιτ/νίας	211.498	211.498
Βελτίωση οικίσκων εργασίας και διαμονής αλιέων λ/θ Μεσολογγίου - Αιτωλικού	264.150	264.150
Τουριστικό καταφύγιο Αμφιλοχίας	1.561.346	1.561.346
Άρση αναχωμάτων συμπλέγματος λιμνοθαλασσών Μεσολογγίου	264.000	264.000
Εργα υποδομής λιμνοθάλασσας Μυρτάρι Βόνιτσας	382.337	382.337
<b>Σύνολο κατηγορίας ενέργειας</b>	<b>6.586.697</b>	<b>6.586.697</b>
<b>ΑΝΑΠΤΥΞΗ ΚΑΙ ΕΚΜΕΤΑΛΛΕΥΣΗ ΣΥΣΤΗΜΑΤΩΝ ΠΛΗΡΟΦΟΡΙΚΗΣ</b>		
Ανάπτυξη ολοκληρωμένου πληροφοριακού συστήματος (ΟΠΣ) του ΟΒΕΚ.	4.438.700	12.200
Προσαρμογή πληροφοριακών υποδομών του ΟΠΣΦ. - taxis στη χρήση του ευρώ	3.815.123	81.544
Προσαρμογή πληροφοριακών υποδομών του ΟΠΣΤ.- icis στη χρήση του ευρώ	1.467.356	5.420
Μετάβαση επιμελητηριακών πληροφοριακών συστημάτων στο ευρώ	860.600	16.550
<b>Σύνολο κατηγορίας ενέργειας</b>	<b>10.581.779</b>	<b>115.714</b>
<b>ΑΝΑΠΛΑΣΗ -ΑΝΑΔΕΙΞΗ - ΑΠΟΚΑΤΑΣΤΑΣΗ ΑΡΧΑΙΟΛΟΓΙΚΩΝ ΧΩΡΩΝ ΚΑΙ ΜΝΗΜΕΙΩΝ</b>		
Δίκτυο πολιτιστικών στοιχείων -	19.968.452	11.719.135
Συμπληρωματικές εργασίες ανάδειξης - ανάπλασης του αρχαιολογικού χώρου πλευρωνας, νομού Αιτωλοακαρνανίας	1.300.000	1.300.000
Προστασία - έρευνα και ανάδειξη των αρχαιολογικών χώρων οινιαδων και παλαιου, νομού Αιτωλοακαρνανίας	2.603.515	2.603.515

ας		
Ανάδειξη - ανάπλαση του αρχαιολογικού χώρου πλευρώννας, νομού Αιτωλοακαρνανίας	1.386.552	1.386.552
Ανάδειξη- ανάπλαση αρχαιολογικού χώρων μακυνειας και Χαλκίδας νομού Αιτωλοακαρνανίας	111.914	111.914
Ανάδειξη - ανάπλαση του ιερού του Απόλλωνος στο Θέρμο νομού Αιτωλοακαρνανίας	278.470	278.470
Αποκατάσταση & ανάδειξη υδρόμυλου Θέρμου	72.719	72.719
Στερέωση αποκατάσταση βυζαντινού ναού παντοκράτορος μοναστηρακιου Βόνιτσας ν. Αιτ/νιας	150.000	150.000
Συντήρηση και αποκατάσταση Ι.Μ. κοίμησης Θεοτόκου βαρεταδας Αιτωλοακαρνανίας	528.061	528.061
Ηλεκτροδότηση του δρόμου πρόσβασης και ηλεκτροφωτισμός του Κουλόπυργου δήμου Παρακαμπυλίων	38.865	38.865
Στερέωση και αποκατάσταση ι. Μονής ταξιαρχών Γούριας Μεσολογγίου	780.000	780.000
Συντήρηση και αποκατάσταση ι.μ. αγίας Παρασκευής Σαρδινίνων Αιτωλοακαρνανίας	696.845	696.845
Αποκατάσταση ηγουμενείου ι.μ. αμπελακιωτισσας δήμου Αποδοτίας	510.000	510.000
<b>Σύνολο κατηγορίας ενέργειας</b>	<b>28.425.394</b>	<b>20.176.078</b>
<b>ΑΝΑΠΛΑΣΗ - ΑΞΙΟΠΟΙΗΣΗ ΠΕΡΙΟΧΗΣ</b>		
Προστασία ανάδειξη και αξιοποίηση του φυσικού περιβάλλοντος αιτωλικης αναπτυξιακής	317.496	165.879
Δράσεις για την αναβάθμιση του οικιστικού περιβάλλοντος και την ανάδειξη της παραδοσιακής αρχιτεκτονικής κληρονομιάς του αγροτικού χώρου αιτωλικης αναπτυξιακής	779.813	654.054
1.4.1. Προστασία, ανάδειξη & αξιοποίηση του φυσικού περιβάλλοντος. «ΤΡΙΧΩΝΙΔΑ Α.Ε.» (ΑΝΑΠΤΥΞΙΑΚΗ ΕΤΑΙΡΕΙΑ)	167.000	167.000
1.4.2. Αναβάθμιση του οικιστικού περιβάλλοντος και ανάδειξη της παραδοσιακής αρχιτεκτονικής κληρονομιάς του αγροτικού χώρου.«ΤΡΙΧΩΝΙΔΑ Α.Ε.» (ΑΝΑΠΤΥΞΙΑΚΗ ΕΤΑΙΡΕΙΑ)	80.000	80.000
Ανακαίνιση και ανάπτυξη χωριών - προστασία και διατήρηση της αγροτικής κληρονομιάς της περιφέρειας δυτ. Ελλάδας	178.000	142.000
Ανακαίνιση - βελτίωση αγροτικών οικισμών	6.068.651	37.104
Αστική ανάπλαση της Πλατείας Βελουχιώτη (Αγρίνιο)	329.223	329.223
Ανάπλαση τμήματος παραδοσιακού οικισμού Ναύπακτου.	275.322	275.322

Εκσυγχρονισμός και επέκταση κέντρου περιβαλλοντικής εκπαίδευσης δήμου Θέρμου ν. Αιτ/νιας	192.455	192.455
Ανάπλαση πλατειών και κοινόχρηστων χώρων δήμου Αιτωλικού	219.490	219.490
Έργο υποδομών, μεταφορών και περιβάλλοντος στη νοτιοδυτική περιοχή της πόλης Αγρινίου	1.244.044	1.244.044
Έργο υποδομών, μεταφορών και περιβάλλοντος στη νοτιοδυτική περιοχή της πόλης του Αγρινίου για ανάπλαση πλατείας Μελίνας Μερκούρη και λοιπών κοινόχρηστων χώρων περιοχής	370.542	370.542
Ολοκληρωμένη παρέμβαση βελτίωσης υποδομών και ανάπλαση υποβαθμισμένης περιοχής οικισμού ανατολικού αλιπεδου οικισμού Παύλου και παλαιού σιδηροδρομικού σταθμού	978.300	978.300
Ανάπλαση παραλιακής ζώνης Γρίμποβου Ναύπακτου	745.892	745.892
Ανάπλαση ιστορικού κέντρου Βόνιτσας	255.588	255.588
Διαμόρφωση χώρου πλατείας Δημάδη	716.075	716.075
Ανάπλαση κοινόχρηστων χώρων αγροτικών οικισμών του δήμου Ναύπακτου	90.607	90.607
Διαμόρφωση παραλίας Τουρλίδας	124.200	124.200
Διαμόρφωση - ανάπλαση πλατείας δ.δ. Αρχοντοχωρίου δήμου Αλυζιάς	222.787	222.787
Ανάδειξη θέσης θέας στην Ερμίτσα του δήμου Παναιτωλικού	85.861	85.861
Διαμόρφωση - ανάπλαση πλατειών πλαγιάς Παλαιρού	172.940	172.940
Ανάπλαση δ.δ. αγ. Βαρβάρας δήμου Παναιτωλικού	231.000	231.000
Ανάπλαση ζώνης μεταξύ Αιγιαλού & παραλίας δ.δ. Μακύνειας	139.360	139.360
Διαμόρφωση πλατείας στο δ.δ. Νεάπολης	193.897	193.897
Διαμόρφωση περιβάλλοντος παρόχθιες - παραλίμνιες θέσεις αμπάρια δ.δ. Παναιτωλίου και αγ. Γεωργίου δ.δ. καινούργιου δήμου Θεστίων	670.584	670.584
Ανάπλαση παραλιακής ζώνης δήμου Αλυζιάς	179.981	179.981
Ανάδειξη θέσης θέας αγ. Νικολάου Καθαροβουνίου Φρωριάδας δήμου Μενιδίου	28.237	28.237
Ανάπλαση δ.δ. Κυρά Βγενάς δ. Παραβόλας	150.000	150.000
Ανάπλαση δ.δ. Καλλιθέας δ. Παραβόλας	257.000	257.000
Ανάπλαση δ.δ. Νερομάνας δ. Παραβόλας	146.000	146.000
Διαμόρφωση κοινοχρήστων χώρων δ.δ. δήμου Ινάχου	330.338	330.338
Ανάδειξη πηγής Γιόριαρι περιβολιών δ.δ. Παλαιοπύργου δήμου Πυλῆνης	120.682	120.682

Βελτίωση εκσυγχρονισμός και εξοπλισμός κτιρίων πόρου Αιτωλικού και φάρου αγίου σωστη ως χώρου υποδοχής επισκεπτών	247.290	247.290
Ανάπλαση αγίου Βλασίου δήμου Παρακαμυλιών	182.400	182.400
Ανάπλαση περιοχής κόκκινου Βόνιτσας	377.650	377.650
Ανάδειξη αξιόλογων αρχιτεκτονικών και φυσικών στοιχείων της υπαίθρου του δήμου Θέρμου	285.000	285.000
Ανάπλαση διαμόρφωση πλατείας Σκουτέρας	200.000	200.000
Ανάδειξη θέσης θέας στα αμπέλια δ.δ. Κοκκινόβρυσης, δήμου Θέρμου	180.000	180.000
Ανάπλαση πεζοδρομίων και πλατειών οικισμών Σίμου και Δορβίτσας δήμου Πυλίνης	166.000	166.000
Διαμόρφωση θέσης θέας στο δ.δ. ανάληψης δήμου Θέρμου	144.000	144.000
Διαμόρφωση πλατείας στο οικισμό Αμβρακίας του δήμου Θέρμου	160.000	160.000
Πλακοστρώσεις και συμπληρωματικές εργασίες πράσινου στο χώρο του ανατολικού Αλυπέδου	300.000	300.000
Διαμόρφωση πηγών δ.δ. αβαρικού δήμου Θέρμου	105.000	105.000
Έργο υποδομών μεταφορών και περιβάλλοντος στη νοτιοδυτική περιοχή της πόλης του Αγρινίου (β' φάση)	1.930.491	1.930.491
Ανάδειξη αρχιτεκτονικών στοιχείων στο μοναστήρι Καβαδιώτισσας	30.000	30.000
Ανάπλαση περιβάλλοντος χώρου και ανάδειξη ιστορικού μοναστηριού αγίου Δημητρίου δήμου Αποδοτίας	66.045	66.045
Ανάδειξη 13 βρυσών στο δ.δ. χουνης και θέσης θέας αγίου Βλασίου	100.000	100.000
Ανάπλαση οικισμού παλαιού σταθα του δ.δ. Στάθα του δήμου Ινάχου	225.000	225.000
Αποκατάσταση και ανάδειξη γέφυρας βέργας του δ.δ. Μαλεσιάδας του δήμου Θέρμου	131.000	131.000
Ανάπλαση κεντρικής πλατείας και πλατείας αγίου Γεωργίου	310.000	310.000
Ανάδειξη και αξιοποίηση των στενών Ευήνου δήμου Θέρμου	244.005	244.005
Κατασκευή πλατείας στο δ.δ. άνω χώρας δήμου Αποδοτίας	560.000	560.000
<b>Σύνολο κατηγορίας ενέργειας</b>	<b>22.005.247</b>	<b>15.660.323</b>
<b>ΕΡΓΑ ΥΠΟΔΟΜΗΣ/ ΠΡΟΜΗΘΕΙΑ-ΕΓΚΑΤΑΣΤΑΣΗ ΕΞΟΠΛΙΣΜΟΥ/ ΠΑΡΟΧΗ ΥΠΗΡΕΣΙΩΝ ΓΙΑ ΤΗΝ ΠΡΟΣΤΑΣΙΑ ΑΝΑΒΑΘΜΙΣΗ ΤΟΥ ΠΕΡΙΒΑΛΛΟΝΤΟΣ</b>		



Προμήθεια εξοπλισμού πυροσβεστικού σώματος για πυροσβεστικές και διασωστικές επεμβάσεις	24.052.983	570.021
Προμήθεια εξοπλισμού πυροσβεστικού σώματος για πυροσβεστικές και διασωστικές επεμβάσεις	24.052.983	570.021
<b>Σύνολο κατηγορίας ενέργειας</b>	<b>48.105.967</b>	<b>1.140.042</b>
<b>ΜΕΛΕΤΕΣ - ΕΡΓΑΛΕΙΑ - ΕΡΕΥΝΕΣ</b>		
Παροχή συμβουλευτικής υποστήριξης αιολικής αναπτυξιακής	42.755	42.755
1.3.2. Παροχή συμβουλευτικής υποστήριξης. ΤΡΙΧΩΝΙΔΑ Α.Ε. (ΑΝΑΠΤΥΞΙΑΚΗ ΕΤΑΙΡΕΙΑ)	5.850	2.925
«Αρχιμήδης- Ενίσχυση ερευνητικών ομάδων του ΤΕΙ Μεσολογγίου»	56.322	56.322
Περιβάλλον - Πυθαγόρας - Ενίσχυση Ερευνητικών Ομάδων του Πανεπιστημίου Ιωαννίνων	513.000	50.000
Περιβάλλον - Πυθαγόρας II - Ενίσχυση Ερευνητικών Ομάδων στο Πανεπιστήμιο Ιωαννίνων	581.400	320.000
ΑΡΧΙΜΗΔΗΣ II - Ενίσχυση Ερευνητικών Ομάδων του ΤΕΙ Μεσολογγίου	110.000	110.000
ΠΕΡΙΒΑΛΛΟΝ- ΑΡΧΙΜΗΔΗΣ II- Ενίσχυση Ερευνητικών Ομάδων του ΤΕΙ Μεσολογγίου	77.000	77.000
Εκπόνηση Επιχειρησιακού Σχεδίου / Σχεδίου εφαρμογής δράσεων για την οργάνωση, διοίκηση και λειτουργία του Ινστιτούτου Δια βίου Εκπαίδευσης (Ι.Δ.Β.Ε. ) στο Τ.Ε.Ι. Μεσολογγίου	50.000	50.000
Θετικές δράσεις υπέρ των γυναικών στις σχολές αρχικής επαγγελματικής εκπαίδευσης και κατάρτισης (μελέτη, Έρευνα, Βιβλιογραφία, Ενίσχυση βιβλιοθηκών»	1.280.000	19.200
Δράσεις ποιοτικής αναβάθμισης των κέντρων δημιουργικής απασχόλησης παιδιών	155.129	308
Μελέτη βελτίωσης οδικού άξονα "Λαμία - Ιτέα - Αντίρριο" (κατά τμήματα)	6.000.000	6.000.000
Μελέτη σύνδεσης πόλης Λευκάδας με τον οδικό άξονα «ακτιο-δυτικός άξονας»	2.350.000	2.350.000
Μελέτη σύνδεσης Ιόνιας οδού με αστακό. Τμήμα γέφυρας γουρίας - αστακός	1.500.000	1.500.000
ΜΕΛΕΤΗ ΒΕΛΤΙΩΣΗΣ Ε.Ο ΑΓΡΙΝΙΟΥ - ΚΑΡΠΕΝΗΣΙΟΥ (κατά τμήματα)	3.500.000	2.800.000
Εκπόνηση μελέτης για την πολεοδόμηση Κρυονερίου δήμου Χαλκειάς νομού Αιτωλοακαρνανίας	57.227	57.227
Πρόγραμμα παρακολούθησης ποιότητας υπόγειων νερών	387.993	36.150
Μελέτη γπς δήμου Αγρινίου και μελέτη πολεοδόμη-	921.842	921.842

σης(πολεοδομική μελέτη και πράξη εφαρμογής)ΠΕ.Βοιδολιβάδου		
Σύνταξη σχεδίων αντιμετώπισης τεχνολογικών ατυχημάτων μεγάλης έκτασης	1.090.000	24.500
Μελέτη αποκατάστασης χωματερής Αχελώου	58.694	58.694
Μελέτη αποχέτευσης - επεξεργασίας λυμάτων των νότιων παραλίμνιων ΟΤΑ. της λίμνης Τριχωνίδας	440.205	440.205
ΠΡΟΕΓΚΡΙΣΗ ΧΩΡΟΘΕΤΗΣΗΣ Χ.Υ.Τ.Α. - ΑΝΑΘΕΩΡΗΣΗ ΚΥΡΙΩΣ ΜΕΛΕΤΗΣ ΔΙΑΧΕΙΡΙΣΗΣ ΑΠΟΡΡΙΜΜΑΤΩΝ 2ης Γ.Ε. Ν. ΑΙΤ/ΝΙΑΣ - Μ.Π.Ε. Σ.Μ.Α.	44.021	44.021
Μ.Π.Ε. ΚΑΙ ΤΕΧΝΙΚΕΣ ΜΕΛΕΤΕΣ Χ.Υ.Τ.Α. 2ης Γ.Ε. Ν. ΑΙΤ/ΝΙΑΣ	132.062	132.062
ΚΥΡΙΩΣ ΜΕΛΕΤΗ ΔΙΑΧΕΙΡΙΣΗΣ ΑΠΟΡΡΙΜΜΑΤΩΝ 3ης Γ.Ε. Ν. ΑΙΤ/ΝΙΑΣ - ΠΡΟΕΓΚΡΙΣΗ ΧΩΡΟΘΕΤΗΣΗΣ Χ.Υ.Τ.Α. - Μ.Π.Ε. Σ.Μ.Α. 3ης Γ.Ε. Ν. ΑΙΤ/ΝΙΑΣ	44.021	44.021
Μ.Π.Ε. ΚΑΙ ΤΕΧΝΙΚΕΣ ΜΕΛΕΤΕΣ Χ.Υ.Τ.Α. 3ης Γ.Ε. Ν. ΑΙΤ/ΝΙΑΣ	88.041	88.041
Τεχνικές μελέτες ΧΥΤΑ. ευρύτερης περιοχής Ναύπακτου , σταθμών μεταφόρτωσης απορριμμάτων και αποκατάστασης χωματερής δήμου Ναύπακτου	176.082	176.082
Γεωλογική μελέτη στους νομούς Αχαΐας, Ηλείας και Αιτωλοακαρνανίας σχετικά με τον εντοπισμό αδρανών υλικών	113.396	35.436
Καταγραφή περιβαλλοντικής κατάστασης λιμνοθαλασσών Αιτωλικού και Μεσολογίου / προτάσεις μέτρων προστασίας και αξιολόγησης δυνατότητας ανάπτυξης βιοτεχνολογικού πάρκου	146.370	146.370
Μελέτη 3 εισόδων πόλεως Μεσολογίου	300.000	300.000
Μελέτη βελτίωσης οδών πρόσβασης ΧΥΤΑ 2ης και 3ης γεν ν. Αιτ/νιας	520.000	520.000
<b>Σύνολο κατηγορίας ενέργειας</b>	<b>20.741.410</b>	<b>16.403.160</b>
<b>ΔΙΚΤΥΩΣΗ</b>		
Συνεργασία μεταξύ περιοχών της Ελλάδας: διατοπική - διαπεριφερειακή συνεργασία αιολικής αναπτυξιακής	186.973	186.973
Συνεργασία μεταξύ περιοχών δυο ή περισσότερων κρατών: διακρατική συνεργασία αιολικής αναπτυξιακής	63.027	44.119
2.1. Συνεργασία μεταξύ περιοχών της Ελλάδας: διατοπική ? Διαπεριφερειακή συνεργασία. ΤΡΙΧΩΝΙΔΑ Α.Ε. (ΑΝΑΠΤΥΞΙΑΚΗ ΕΤΑΙΡΕΙΑ)	187.500	93.750
2.2. Συνεργασίες μεταξύ περιοχών δυο ή περισσότερων κρατών: διακρατική συνεργασία. ΤΡΙΧΩΝΙΔΑ Α.Ε.	85.352	53.738

(ΑΝΑΠΤΥΞΙΑΚΗ ΕΤΑΙΡΕΙΑ)		
Δράση δικτύωσης του ολοκληρωμένου σχεδίου παρέμβασης στα πλαίσια του μέτρου 5.3 (ΤΠΑ.) για την απασχόληση στην περιοχή Αντίρριου - Ναύπακτου - Πλατάνου - Χαλκειάς του νομού Αιτωλίας από την αναπτυξιακή Ναύπακτου	14.406	14.406
ΔΡΑΣΗ ΔΙΚΤΥΩΣΗΣ ΤΟΥ ΣΧΕΔΙΟΥ "ΤΟΠΙΚΕΣ ΠΡΩΤΟΒΟΥΛΙΕΣ ΑΠΑΣΧΟΛΗΣΗΣ ΔΙΑΔΗΜΟΤΙΚΗ ΠΑΡΕΜΒΑΣΗ ανάταξης ΤΗΣ ΑΠΑΣΧΟΛΗΣΗΣ ΣΤΗΝ ΤΡΙΧΩΝΙΔΑ	63.315	63.315
Δράση δικτύωσης του σχεδίου " τοπικές πρωτοβουλίες απασχόλησης διαδημοτική παρέμβαση ανάταξης της απασχόλησης στην Τριχωνίδα που υλοποιείται από το κεκ ακμών	30.000	30.000
Δράση δικτύωσης του σχεδίου " επιταχυντές τοπικών πρωτοβουλιών απασχόλησης και επιχειρηματικότητας από το επιμελητήριο Αιτωλοακαρνανίας	71.820	71.820
<b>Σύνολο κατηγορίας ενέργειας</b>	<b>702.393</b>	<b>558.121</b>
<b>ΔΙΑΧΕΙΡΙΣΗ ΒΙΟΤΟΠΩΝ ΚΑΙ ΟΙΚΟΛΟΓΙΚΑ ΕΥΑΙΣΘΗΤΩΝ ΠΕΡΙΟΧΩΝ</b>		
(ΑΝΤΙΓΡΑΦΟ) Εκπόνηση μελετών διαχείρισης και προστασίας δασικών οικοσυστημάτων της δημόσιας δασοπονίας (διαχειριστικές μελέτες) και ολοκληρωμένα σχέδια αποκατάστασης τοπίου μετά από φυσικές καταστροφές	4.564.190	348.370
Εκπόνηση μελετών διαχείρισης και προστασίας δασικών οικοσυστημάτων της δημόσιας δασοπονίας (διαχειριστικές μελέτες) και ολοκληρωμένα σχέδια αποκατάστασης τοπίου μετά από φυσικές καταστροφές - 2η Προκήρυξη	4.396.080	97.870
Διαχείριση και λειτουργία προστατευμένης περιοχής λιμνοθάλασσας Μεσολογγίου - Αιτωλικού και Εχινάδων νήσων	799.025	799.025
Διαχείριση και λειτουργία περιοχής Αμβρακικού κόλπου	1.434.400	870.000
Ανάδειξη και προστασία υγροτοπων λιμνοθαλασσιού συμπλέγματος Μεσολογγίου Αιτωλικού	745.000	745.000
Προβολή - ανάδειξη και αξιοποίηση αισθητικού δάσους λουτρών τρυφου του δήμου μεδεωνος	440.000	440.000
<b>Σύνολο κατηγορίας ενέργειας</b>	<b>12.378.695</b>	<b>3.300.265</b>
<b>ΕΝΕΡΓΕΙΕΣ ΕΝΗΜΕΡΩΣΗΣ - ΕΥΑΙΣΘΗΤΟΠΟΙΗΣΗΣ</b>		
Ενέργειες προώθησης - προβολής αιτωλικής αναπτυξιακής	145.357	101.750
1.3.3. Ενέργειες προώθησης προβολής ΤΡΙΧΩΝΙΔΑ	165.318	82.659

A.E. (ΑΝΑΠΤΥΞΙΑΚΗ ΕΤΑΙΡΕΙΑ)		
Συνεργασία	167.663	1.500
Ανοιχτές θύρες- προκήρυξη έτους 2003	900.000	81.000
Δράσεις δημοσιότητας - ευαισθητοποίησης σε πληθυσμό τσιγγάνων και λοιπό πληθυσμό περιοχής ανάπλασης δήμου Μεσολογγίου	94.352	94.352
Δράση δημοσιότητας / ευαισθητοποίησης στο ολοκληρωμένο σχέδιο παρέμβασης στα πλαίσια του μέτρου 5.3 (ΤΠΑ.) για την απασχόληση στην περιοχή Αντίρριου - Ναύπακτου - Πλατάνου - Χαλκειάς του νομού Αιτωλ/νίας από την αναπτυξιακή Ναύπακτου	40.000	40.000
Δράση δημοσιότητας / ευαισθητοποίησης του σχεδίου περγαντι	12.350	12.350
Δράση δημοσιότητας /ευαισθητοποίησης του σχεδίου διαδημοτική παρέμβαση ανάταξης της απασχόληση στην Τριγωνίδα που υλοποιούνται από την επιμελητηριακή εταιρεία ανάπτυξης Αιτ/νίας	50.000	50.000
Δράση δημοσιότητας /ευαισθητοποίησης του σχεδίου «επιταχυντές τοπικών πρωτοβουλιών απασχόλησης και επιχειρηματικότητας» που υλοποιείται από την αναπτυξιακή Αιτωλοακαρνανίας ΑΕ	64.726	64.726
<b>Σύνολο κατηγορίας ενέργειας</b>	<b>1.639.765</b>	<b>528.336</b>
<b>ΕΡΓΑ ΑΝΑΠΤΥΞΗΣ ΕΡΕΥΝΑΣ - ΤΕΧΝΟΛΟΓΙΑΣ</b>		
Διακρατικές Ε-Τ συνεργασίες	11.041.354	25.972
Πρόγραμμα τεχνολογικών επιδεικτικών έργων - ΠΕΠΕΡ	22.973.695	1.441.379
Πρόγραμμα Ανάπτυξης Βιομηχανικής Έρευνας και Τεχνολογίας (ΠΑΒΕΤ) από επιχειρήσεις με ήδη αναπτυγμένη παραγωγική και εμπορική δραστηριότητα	26.388.784	265.487
Νέες μορφές οργάνωσης των επιχειρήσεων της εργασίας και της κατάρτισης	7.951.978	28.301
Τρόφιμα - γεωργική ανάπτυξη και υδατοκαλλιέργειες	17.436.930	316.878
Πρόγραμμα ενίσχυσης ερευνητικού δυναμικού - ΠΕΝΕΔ 2003	65.035.556	149.380
Πρόγραμμα Ανάπτυξης Βιομηχανικής Έρευνας και Τεχνολογίας σε Νέες Επιχειρήσεις (ΠΑΒΕΤ-ΝΕ 2004)	9.966.266	191.667
Διακρατικές (διμερείς και πολυμερείς) ΕΤΑ συνεργασίες	3.002.315	11.721
Πρόγραμμα Ανάπτυξης της Βιομηχανικής Έρευνας και Τεχνολογίας (ΠΑΒΕΤ-2005)	26.085.931	353.031
Διεθνής συνεργασία στη βιομηχανική έρευνα και δραστηριότητες ανάπτυξης σε πρωταγωνιστικό στάδιο-2005	23.698.973	391.988
Ενίσχυση ερευνητικής υποδομής ιχθυ.κ.α. ν. Αιτ/νίας ,	509.187	509.187

επέκταση εγκαταστάσεων ιχθυογεννησης για ενίσχυση ιχθυοαποθεμάτων		
Κοινοπραξίες έρευνας και τεχνολογικής ανάπτυξης σε τομείς εθνικής προτεραιότητας	13.583.410	1.282.873
Κοινοπραξίες έρευνας και τεχνολογικής ανάπτυξης σε τομείς εθνικής προτεραιότητας	18.292.858	55.973
<b>Σύνολο κατηγορίας ενέργειας</b>	<b>245.967.237</b>	<b>5.023.835</b>
<b>ΙΔΙΩΤΙΚΕΣ ΕΠΕΝΔΥΣΕΙΣ (ΓΕΝΙΚΑ)</b>		
Ε' (ΠΕΜΠΤΟΣ) ΚΥΚΛΟΣ ΕΝΤΑΞΗΣ ΕΠΙΧΕΙΡΗΣΕΩΝ ΣΤΙΣ ΔΙΑΤΑΞΕΙΣ ΤΟΥ ΑΝΑΠΤΥΞΙΑΚΟΥ ΝΟΜΟΥ 2601/98 (ΑΡΘΡΟ 3, ΠΑΡΑΓΡΑΦΟΣ 1, ΠΕΡΙΠΤΩΣΗ α, ΥΠΟΠΕΡΙΠΤΩΣΕΙΣ xvii, xviii, xix, xx, xxi) ΓΙΑ ΤΟΝ ΕΚΣΥΓΧΡΟΝΙΣΜΟ ΤΟΥΣ.	351.889.730	1.144.534
Ενίσχυση ιδιωτικών επενδύσεων ν2601/98 έτους 2000-τομεας μεταποίησης	204.274.605	2.007.337
ΔΙΑΧΕΙΡΙΣΤΙΚΗ - Α ΠΡΟΚΗΡΥΞΗ-Οικονομικά κίνητρα για την πραγματοποίηση ιδιωτικών επενδύσεων Εξοικονόμησης/Συμπαρογωγής και υποκατάστασης συμβατικής ενέργειας και Ανανεώσιμων Πηγών Ενέργειας(για ΑΠΕ εκτός επενδύσεων ανεξάρτητης ηλεκτροπαραγωγής από αιολικά πάρκα στις περιοχές του διασυνδεδεμένου συστήματος της χώρας και από αιολικά πάρκα ισχύος μεγαλύτερης των 5 MW στις περιοχές του μη διασυνδεδεμένου συστήματος) στις Περιφέρειες Δυτ.Ελλάδος, Πελοποννήσου, Ηπείρου και Ιονίων Νήσων	53.175.112	13.330.954
«ΔΙΑΧΕΙΡΙΣΤΙΚΗ Β ΠΡΟΚΗΡΥΞΗ-Οικονομικά κίνητρα για την πραγματοποίηση ιδιωτικών επενδύσεων Εξοικονόμησης/συμπαρογωγής/υποκατάστασης συμβατικής ενέργειας και ανανεώσιμων πηγών ενέργειας(για ΑΠΕ: εκτός επενδύσεων ανεξάρτητης ηλεκτροπαραγωγής από αιολικά πάρκα στις περιοχές διασυνδεδεμένου συστήματος της χώρας και από αιολικά πάρκα ισχύος μεγαλύτερης των 5 MW στις περιοχές του μη διασυνδεδεμένου συστήματος )στις περιφέρειες Δυτ.Ελλάδος, Πελοποννήσου, Ηπείρου και Ιονίων Νήσων»	24.811.197	1.501.565
1ος & 2ος ΚΥΚΛΟΣ ΕΝΤΑΞΗΣ ΣΤΗ ΔΡΑΣΗ 2.9.2.- ΕΝΙΣΧΥΣΗ ΠΕΡΙΒΑΛΛΟΝΤΙΚΩΝ ΣΧΕΔΙΩΝ: ΠΕΡΙΦΕΡΕΙΕΣ ΔΥΤΙΚΗΣ ΕΛΛΑΔΟΣ, ΠΕΛΟΠΟΝΝΗΣΟΥ, ΗΠΕΙΡΟΥ ΚΑΙ ΙΟΝΙΩΝ ΝΗΣΩΝ	503.930	151.930
Διαχειριστική - μέτρο 6.5 - δίκτυα	4.136.670	1.949.789
Ενίσχυση ιδιωτικών επενδύσεων ν.2601/98 και στον ν.3299/04, τομεας ενέργειας	123.638.785	1.400.000

Ενίσχυση ιδιωτικών επενδύσεων ν2601/98 και ν3299/04 - τομεας μεταποίησης περιφέρειας δυτικής Ελλάδος	2.645.343	1.717.778
<b>Σύνολο κατηγορίας ενέργειας</b>	<b>765.075.372</b>	<b>23.203.887</b>
<b>ΙΔΙΩΤΙΚΕΣ ΕΠΕΝΔΥΣΕΙΣ - ΕΝΙΣΧΥΣΗ ΜΜΕ (ΑΠΟΚΛΕΙΣΤΙΚΑ)</b>		
Ενίσχυση της επιχειρηματικότητας των γυναικών	16.255.939	72.781
Ενίσχυση της επιχειρηματικότητας των νέων-α κύκλος προκήρυξης	16.890.185	525.613
1η ΠΡΟΣΚΛΗΣΗ ΔΡΑΣΗΣ 2.5.2 - ΠΙΣΤΟΠΟΙΗΣΗ ΣΥΣΤΗΜΑΤΩΝ ΔΙΑΧΕΙΡΙΣΗΣ ΤΗΣ ΠΟΙΟΤΗΤΑΣ : ΠΕΡΙΦΕΡΕΙΕΣ Δ. ΕΛΛΑΔΑΣ, ΠΕΛΟΠΟΝΝΗΣΟΥ, ΗΠΕΙΡΟΥ & ΙΟΝΙΩΝ ΝΗΣΩΝ	631.990	43.300
2η ΠΡΟΣΚΛΗΣΗ ΔΡΑΣΗΣ 2.5.2 ? ΥΠΟΣΤΗΡΙΞΗ ΠΙΣΤΟΠΟΙΗΣΗΣ ΜΕΤΑΠΟΙΗΤΙΚΩΝ, ΕΜΠΟΡΙΚΩΝ, ΠΑΡΟΧΗΣ ΥΠΗΡΕΣΙΩΝ ΚΑΙ ΤΟΥΡΙΣΤΙΚΩΝ ΕΠΙΧΕΙΡΗΣΕΩΝ ΚΑΤΑ ΤΑ ΠΡΟΤΥΠΑ ΕΛΟΤ EN ISO 9001-2000, ΕΛΟΤ 1416 (HACCP), ΕΛΟΤ 1801 (Y&A) : ΠΕΡΙΦΕΡΕΙΕΣ Δ. ΕΛΛΑΔΑΣ, ΠΕΛΟΠΟΝΝΗΣΟΥ, ΗΠΕΙΡΟΥ & ΙΟΝΙΩΝ ΝΗΣΩΝ (9)	1.127.508	18.970
Επιχειρηματικά σχέδια πμε και μμε (1-50 ατόμων) α κύκλος προκήρυξης - διοικητικές περιφέρειες δ. ελλάδας, Πελοποννήσου, ηπείρου και Ιονίων νησιών	7.339.149	848.261
Επιχειρηματικά σχέδια ΠΜΕ - ΜΜΕ (1-50 άτομα) Β' κύκλος προκήρυξης - Διοικητικές Περιφέρειες Δ. Ελλάδας, Πελοποννήσου, Ηπείρου - Ιονίων Νήσων	7.746.962	817.035
Ενίσχυση της επιχειρηματικότητας των νέων - β' κύκλος προκήρυξης	42.409.950	1.350.299
Ενίσχυση της επιχειρηματικότητας των γυναικών - β' κύκλος προκήρυξης	30.415.559	387.449
Ενίσχυση της επιχειρηματικότητας ατόμων με αναπηρία	18.657.026	252.905
Ενίσχυση της επιχειρηματικότητας των νέων- γ' κύκλος	57.778.227	1.574.177
Ενίσχυση της επιχειρηματικότητας των γυναικών - γ' κύκλος	47.151.728	1.067.107
4η ΠΡΟΣΚΛΗΣΗ ΔΡΑΣΗΣ 2.5.2 ? ΥΠΟΣΤΗΡΙΞΗ ΠΙΣΤΟΠΟΙΗΣΗΣ ΜΕΤΑΠΟΙΗΤΙΚΩΝ, ΕΜΠΟΡΙΚΩΝ, ΠΑΡΟΧΗΣ ΥΠΗΡΕΣΙΩΝ ΚΑΙ ΤΟΥΡΙΣΤΙΚΩΝ ΕΠΙΧΕΙΡΗΣΕΩΝ ΚΑΤΑ ΤΑ ΠΡΟΤΥΠΑ ΕΛΟΤ EN ISO 9001-2000, ΕΛΟΤ 1416 (HACCP), ΕΛΟΤ 1801 (Y&A) : ΠΕΡΙΦΕΡΕΙΕΣ Δ. ΕΛΛΑΔΑΣ, ΠΕΛΟΠΟΝΝΗΣΟΥ, ΗΠΕΙΡΟΥ & ΙΟΝΙΩΝ ΝΗΣΩΝ (9)	1.317.712	38.980
Επιχειρηματικά σχέδια ΠΜΕ - ΜΜΕ Γ' κύκλος προκή-	11.185.174	809.412

ρυξης - Διοικητικές Περιφέρειες Δυτ. Ελλάδας, Πελοποννήσου, Ηπείρου - Ιονίων Νήσων		
Β κύκλος - ενίσχυση της δημιουργίας/επέκτασης μονάδων για την διαχείριση η/και αξιοποίηση αποβλήτων	73.563.544	220.000
Επιχειρηματικά σχέδια ΠΜΕ - ΜΜΕ (0-50 άτομα) Δ΄ κύκλος προκήρυξης - Διοικητικές Περιφέρειες Δυτ. Ελλάδας, Πελοποννήσου, Ηπείρου - Ιονίων Νήσων	43.169.738	3.395.556
Ενίσχυση της επιχειρηματικότητας των νέων - δ κύκλος	178.375.913	3.417.404
Ενίσχυση ανταγωνιστικότητας πολύ μικρών επιχειρήσεων παροχής υπηρεσιών περιφερειών δυτικής Ελλάδος, Πελοποννήσου, ηπείρου - Ιονίων νήσων	36.833.775	3.473.576
6η ΠΡΟΣΚΛΗΣΗ ΔΡΑΣΗΣ 1.2.8 ΥΠΟΣΤΗΡΙΞΗ ΠΙΣΤΟΠΟΙΗΣΗΣ ΜΕΤΑΠΟΙΗΤΙΚΩΝ, ΕΜΠΟΡΙΚΩΝ, ΠΑΡΟΧΗΣ ΥΠΗΡΕΣΙΩΝ ΚΑΙ ΤΟΥΡΙΣΤΙΚΩΝ ΕΠΙΧΕΙΡΗΣΕΩΝ ΚΑΤΑ ΤΑ ΠΡΟΤΥΠΑ ΕΛΟΤ EN ISO 9001-2000, ΕΛΟΤ 1416 (HACCP), ΕΛΟΤ 1801 (Y-A) : ΠΕΡΙΦΕΡΕΙΕΣ ΑΤΤΙΚΗΣ, ΒΟΡΕΙΟΥ ΚΑΙ ΝΟΤΙΟΥ ΑΙΓΑΙΟΥ.	4.979.309	677
6η ΠΡΟΣΚΛΗΣΗ ΔΡΑΣΗΣ 1.2.8 ΥΠΟΣΤΗΡΙΞΗ ΠΙΣΤΟΠΟΙΗΣΗΣ ΜΕΤΑΠΟΙΗΤΙΚΩΝ, ΕΜΠΟΡΙΚΩΝ, ΠΑΡΟΧΗΣ ΥΠΗΡΕΣΙΩΝ ΚΑΙ ΤΟΥΡΙΣΤΙΚΩΝ ΕΠΙΧΕΙΡΗΣΕΩΝ ΚΑΤΑ ΤΑ ΠΡΟΤΥΠΑ ΕΛΟΤ EN ISO 9001-2000, ISO 22000/ΕΛΟΤ 1416 (HACCP), ΕΛΟΤ 1801 (Y-A) : ΠΕΡΙΦΕΡΕΙΑ ΔΥΤ. ΕΛΛΑΔΑΣ ΠΕΛΟΠΟΝΝΗΣΟΥ ΗΠΕΙΡΟΥ - ΙΟΝ	1.788.107	116.499
Ενίσχυση ιδιωτικών - παραγωγικών επενδύσεων ν. 2601/98 έτους 2000, τομεα μεταποίησης	957.503	126.982
ΕΝΙΣΧΥΣΗ ΙΔΙΩΤΙΚΩΝ -ΠΑΡΑΓΩΓΙΚΩΝ ΕΠΕΝΔΥΣΕΩΝ Ν.2601/98 ΕΤΟΥΣ 2001 ΤΟΜΕΑ μεταποίησης	10.173.881	836.442
Ενίσχυση ιδιωτικών - παραγωγικών επενδύσεων ν.2601/98 έτους 2002 τομέα μεταποίησης	17.096.542	3.353.750
Ενίσχυση Υπό ίδρυση (νέων) ΜΜΕ της Περιφέρειας Δυτικής Ελλάδας στον Τομέα της Μεταποίησης , μέσω του καν. 70/2001, α' προκήρυξη	2.585.076	150.000
Ενίσχυση Υφισταμένων ΜΜΕ της Περιφέρειας Δυτικής Ελλάδας στον Τομέα της Μεταποίησης , μέσω του καν. 70/2001, α' προκήρυξη	15.695.849	3.377.417
Ενίσχυση ιδιωτικών - παραγωγικών επενδύσεων ν.2601/98 έτους 2003 τομεα μεταποίησης	7.296.762	4.444.705
Ενίσχυση υφισταμένων μμε της περιφέρειας δυτικής Ελλάδος στον τομεα της μεταποίησης, μέσω του καν. 70/2001, β΄ προκήρυξη	12.088.927	2.322.121
Ενίσχυση νέων (υπό ίδρυση) μμε της περιφέρειας δυτι-	4.431.415	1.304.226

κής Ελλάδας στον τομεα της μεταποίησης, μέσω του καν. 70/2001, β' προκήρυξη		
Ενίσχυση ιδιωτικών - παραγωγικών επενδύσεων ν. 2601/98 έτους 2004 τομεα μεταποίησης	1.814.120	891.620
Ενίσχυση ιδιωτικών - παραγωγικών επενδύσεων ν.3299/04 έτους 2005 τομεα μεταποίησης	24.176.043	15.351.398
Ενίσχυση ιδιωτικών παραγωγικών επενδύσεων ν. 2601/98 τομεα παροχής υπηρεσιών	6.232.272	2.058.694
Ενίσχυση ιδιωτικών - παραγωγικών επενδύσεων ν. 3299/04	10.182.120	2.206.966
<b>Σύνολο κατηγορίας ενέργειας</b>	<b>710.348.002</b>	<b>54.854.321</b>
<b>ΙΔΙΩΤΙΚΕΣ ΕΠΕΝΔΥΣΕΙΣ - ΤΟΥΡΙΣΜΟΣ (ΑΠΟΚΛΕΙΣΤΙΚΑ)</b>		
Ποιοτικός εκσυγχρονισμός ξενοδοχείων, κάμπινγκ και ενοικιαζόμενων επιπλωμένων διαμερισμάτων, που δεν υπάγονται στον Ν.2601/98, Περιφερειών Δυτικής Ελλάδος, Πελοποννήσου, Ηπείρου - Ίονίων Νήσων	10.084.174	17.600
Επιχειρηματικά σχέδια μμε όλων των τουριστικών κλάδων, περιφερειών δυτικής Ελλάδας, Πελοποννήσου, η-πείρου & Ιονίων νήσων	495.179	18.915
Ποιοτικός εκσυγχρονισμός ξενοδοχείων, κάμπινγκ και ενοικιαζόμενων επιπλωμένων δωματίων και διαμερισμάτων που δεν υπάγονται στον Ν. 2601/98, Περιφερειών Δυτικής Ελλάδος, Πελοποννήσου, Ηπείρου - Ιονίων Νήσων - Β Κύκλος.	7.033.803	295.068
Επιχειρηματικά σχέδια ΜΜΕ όλων των τουριστικών κλάδων Περιφερειών Δυτικής Ελλάδος, Πελοποννήσου, Ηπείρου - Ιονίων Νήσων - Β Κύκλος.	1.739.161	150.321
Ποιοτικός εκσυγχρονισμός ξενοδοχείων, κάμπινγκ και ενοικιαζόμενων επιπλωμένων δωματίων και διαμερισμάτων, που δεν υπάγονται στον Ν.2601/98, Περιφερειών Δυτικής Ελλάδος, Πελοποννήσου, Ηπείρου - Ιονίων Νήσων - Γ' Κύκλος	4.330.707	28.035
Ποιοτικός εκσυγχρονισμός ξενοδοχείων, κάμπινγκ και ενοικιαζόμενων επιπλωμένων δωματίων και διαμερισμάτων που δεν υπάγονται στον Ν. 2601/98, Περιφερειών Δυτικής Ελλάδος, Πελοποννήσου, Ηπείρου - Ιονίων Νήσων - Δ Κύκλος.	5.451.348	128.530
Επιχειρηματικά σχέδια ΜΜΕ όλων των τουριστικών κλάδων Περιφερειών Δυτικής Ελλάδος, Πελοποννήσου, Ηπείρου - Ιονίων Νήσων - Δ Κύκλος.	1.534.219	107.860
Πράξη 2.2.3.3/ε: επιχειρηματικά σχέδια μμε όλων των τουριστικών κλάδων, περιφέρειας δυτικής Ελλάδος , Πελοποννήσου , Ηπείρου και Ιονίων νήσων ε' κύκλος	833.819	67.413



Πράξη 2.2.2.3 /Ε.: Ποιοτικός εκσυγχρονισμός ξενοδοχείων, κάμπινγκ και ενοικιαζόμενων επιπλωμένων δωματίων και διαμερισμάτων, που δεν υπάγονται στον Ν.2601/98, Περιφέρειας Δυτικής Ελλάδος, Πελοποννήσου, Ηπείρου και Ιονίων Νήσων Ε΄ Κύκλος	7.010.162	68.780
Διάδοση και καθιέρωση ελληνικής κουζίνας και ενίσχυση επιχειρήσεων για τη απόκτηση σήματος εοτ για την ελληνική κουζίνα - περιφέρεια δυτικής Ελλάδος, Πελοποννήσου - ηπείρου - Ιονίων νήσων	4.924.362	808.669
Διάδοση και καθιέρωση ελληνικής κουζίνας και ενίσχυση επιχειρήσεων για τη απόκτηση σήματος εοτ για την ελληνική κουζίνα - περιφέρεια στερεάς Ελλάδας	1.765.607	25.899
Πράξη 2.2.2.3/ΣΤ΄.: Ποιοτικός εκσυγχρονισμός ξενοδοχείων, κάμπινγκ και ενοικιαζόμενων επιπλωμένων δωματίων και διαμερισμάτων, που δεν υπάγονται στον Ν.2601/98, Περιφέρειας Δυτικής Ελλάδας, Πελ/σου, Ηπείρου και Ιονίων Νήσων ΣΤ΄ Κύκλος	4.948.958	65.350
Ποιοτικός εκσυγχρονισμός ξενοδοχείων -΄ τουριστικών οργανωμένων κατασκηνώσεων (camping) γ΄ τάξης και άνω βάσει του ν.2601/98 και του ν.3299/04 της περιφέρειας δυτικής Ελλάδας	1.381.614	858.738
Πράξη 2.2.3.3 / z ΄΄επιχειρηματικά σχέδια μμε όλων των τουριστικών κλάδων περιφέρειας δυτικής Ελλάδας - πελ/σου - ηπείρου - Ιονίων νήσων z΄ κύκλος	426.877	52.800
Πράξη 2.2.2.3/Η΄.: Ποιοτικός εκσυγχρονισμός ξενοδοχείων, κάμπινγκ και ενοικιαζόμενων επιπλωμένων δωματίων και διαμερισμάτων, που δεν υπάγονται στον Ν.2601/98, Περιφέρειας Δυτικής Ελλάδας, Πελ/σου, Ηπείρου και Ιονίων Νήσων Η΄ Κύκλος	4.325.123	126.532
Πράξη 2.2.3.3 / η ΄΄επιχειρηματικά σχέδια μμε όλων των τουριστικών κλάδων περιφέρειας δυτικής Ελλάδας - Πελ/σου - Ηπείρου - Ιονίων νήσων Η΄ κύκλος	566.507	58.086
Ποιοτικός εκσυγχρονισμός ξενοδοχείων και τουριστικών οργανωμένων κατασκηνώσεων ( camping) Γ΄τάξης και άνω, βάσει του Ν. 3299/04	30.027.660	5.900.000
Ενίσχυση Υφισταμένων ΜΜΕ της Περιφέρειας Δυτικής Ελλάδας στον Τομέα του Τουρισμού , μέσω του καν. 70/2001, α΄ προκήρυξη	1.096.376	342.178
Δημιουργία ιδιωτικών τουριστικών υποδομών (νέες κλίνες ξενοδοχείων) ν.2601/98,ετών 2002-2003	6.767.091	5.337.685
Ενίσχυση ιδιωτικών επενδύσεων εκσυγχρονισμού και επεκτάσεως τουριστικών μονάδων ν. 2601/98, ετών 2002-2003	8.199.403	1.055.700
Ενίσχυση μμε της περιφέρειας δυτικής Ελλάδας στον	4.247.197	1.475.996

τομεα του τουρισμού, μέσω του καν. 70/2001, β' προκήρυξη		
<b>Σύνολο κατηγορίας ενέργειας</b>	<b>107.189.348</b>	<b>16.990.154</b>
<b>ΣΥΜΒΟΥΛΕΥΤΙΚΕΣ ΔΙΑΧΕΙΡΙΣΤΙΚΕΣ ΥΠΗΡΕΣΙΕΣ</b>		
Βραχυπρόθεσμες παρεμβάσεις για την βελτίωση του επιπέδου Οδικής Ασφάλειας σε επικίνδυνες θέσεις σε τμήματα του ΕΟΔ 'Β' Φάση» και «Επεμβάσεις για την άρση επικινδυνότητας κόμβων και διαβάσεων πεζών στον 'άξονα Αντίρριο-Ιωάννινα»	154.000	103.000
Σύμβουλος τεχνικής υποστήριξης επί θεμάτων οδοποιίας	60.000	20.000
Σύμβουλος τεχνικής υποστήριξης για τις ολοκληρωμένες παρεμβάσεις αστικής ανάπτυξης	153.350	48.000
Τεχνικοί σύμβουλοι για την υλοποίηση των επιχειρησιακών σχεδίων ορεινών όγκων του ΠΕΠ δυτικής Ελλάδας	295.000	147.500
<b>Σύνολο κατηγορίας ενέργειας</b>	<b>662.350</b>	<b>318.500</b>
<b>ΚΑΤΑΡΤΙΣΗ</b>		
Αναβάθμιση δεξιοτήτων και εξειδίκευση του ανθρωπίνου δυναμικού - κατάρτιση αιτωλικής αναπτυξιακής	156.366	156.366
1.3.1. Αναβάθμιση δεξιοτήτων και εξειδίκευση του ανθρώπινου δυναμικού - κατάρτιση. ΤΡΙΧΩΝΙΔΑ Α.Ε. (ΑΝΑΠΤΥΞΙΑΚΗ ΕΤΑΙΡΕΙΑ)	11.500	5.750
Υποστήριξη εκπαιδευτικών δομών δημοσίων ι-εκ/αναβάθμιση των δημοσίων ΙΕΚ (α' φάση)	14.672.471	564.812
Αναβάθμιση και βελτίωση ΙΕΚ / ΟΑΕΔ	9.178.486	101.449
Υποστήριξη εκπαιδευτικών δομών δημοσίων ιεκ / αναβάθμιση των δημοσίων ΙΕΚ (β' φάση)	60.724.245	540.888
Υποτροφίες των καταρτιζομένων των ΙΕΚ του ΟΕΕΚ εξαμήνων κατάρτισης 2000α,2000β και 2001α	2.175.569	31.665
Αναβάθμιση και βελτίωση ΙΕΚ / ΟΑΕΔ ( β' φάση)	6.883.563	93.558
Υποστήριξη εκπαιδευτικών δομών δημοσίων ΙΕΚ / αναβάθμιση των δημοσίων ΙΕΚ (γ' φάση)	41.557.548	367.539
Υποτροφίες των καταρτιζομένων των ΙΕΚ του ΟΕΕΚ εξαμήνου κατάρτισης 2001β	670.489	7.117
Ανάπτυξη εκπαιδευτικών προγραμμάτων καινοτόμων ειδικοτήτων (έναρξη 2001 β)	2.075.737	109.357
«Υποτροφίες των καταρτιζομένων των ΙΕΚ του ΟΕΕΚ εξαμήνου κατάρτισης 2002α»	584.920	6.400
Προγράμματα πρακτικής άσκησης των αποφοίτων ΙΕΚ του ΟΕΕΚ (περίοδος έναρξης 15/2/2003 έως 30/6/2004)	4.520.000	77.050
Ανάπτυξη εκπαιδευτικών προγραμμάτων καινοτόμων	6.101.885	169.703

ειδικοτήτων των ΙΕΚ του ΟΕΕΚ(έναρξη 2002 β)		
Υποτροφίες των καταρτιζομενων των ΙΕΚ του ΟΕΕΚ εξαμήνου κατάρτισης 2002β	816.398	6.800
Ανάπτυξη εκπαιδευτικών προγραμμάτων καινοτόμων ειδικοτήτων των ΙΕΚ του ΟΕΕΚ (έναρξη 2003 β)	18.304.350	200.350
Υποτροφίες των καταρτιζομενων των ΙΕΚ του ΟΕΕΚ εξαμήνων κατάρτισης 2003α, 2003β, 2004α, 2004β	3.189.305	33.604
Προγράμματα πρακτικής άσκησης των αποφοίτων ΙΕΚ του ΟΕΕΚ (περίοδος έναρξης 1/2/2005 έως 1/7/2006)	4.300.000	60.811
Υποτροφίες των καταρτιζομενων των ΙΕΚ του ΟΕΕΚ εξαμήνων κατάρτισης 2005α, 2005β	1.290.661	10.656
Προγράμματα πρακτικής άσκησης των αποφοίτων ΙΕΚ του ΟΕΕΚ (περίοδος έναρξης 3/7/06 έως 31/12/07)	4.691.500	39.192
Υποτροφίες των καταρτιζομενων των ΙΕΚ του ΟΕΕΚ εξαμήνων κατάρτισης 2006α, 2006β, 2007α, 2007b	3.404.292	26.791
Κατάρτιση ανέργων σε πιστοποιημένα κέντρα επαγγελματικής κατάρτισης (ΚΕΚ)	101.753.027	2.060.803
Πρόγραμμα κατάρτισης ανέργων στα μεγάλα τεχνικά έργα για το 2001	15.508.309	455.439
Κατάρτιση αυτοαπασχολουμένων στον πρωτογενή τομεα (υπόχρεοι εκπαίδευσης σύμφωνα με τον καν.εε/1257/99	5.383.944	76.368
Εισαγωγή ατόμων για εκπαίδευση με το σύστημα της Εναλλασσόμενης κατάρτισης για το 2000 (Β' εξάμηνο)	8.353.607	436.711
Εισαγωγή ατόμων για εκπαίδευση με το σύστημα της εναλλασσόμενης κατάρτισης για το 2001 (β εξάμηνο)	10.770.995	375.560
Εισαγωγή ατόμων για εκπαίδευση με το σύστημα της εναλλασσόμενης επαγγελματικής κατάρτισης για το 2001 (α' εξάμηνο)	4.698.254	225.087
Εισαγωγή ατόμων για εκπαίδευση με το σύστημα της Συνεχιζόμενης Επαγγελματικής Κατάρτισης (ΣΕΚ) για το 2001 (Α' Εξάμηνο)	1.328.864	46.691
Εισαγωγή ατόμων για εκπαίδευση με το σύστημα της Συνεχιζόμενης Επαγγελματικής Κατάρτισης (ΣΕΚ) για το 2001 (Β' Εξάμηνο)	2.630.076	118.519
Προγράμματα εκμάθησης ελληνικής γλώσσας, ανέργων παλιννοστούντων-μεταναστών-προσφύγων, σε πιστοποιημένα κέντρα επαγγελματικής κατάρτισης για την προώθηση της ισότητας των ευκαιριών	21.915.236	463.039
Κατάρτιση αυτοαπασχολουμένων του δευτερογενή & τριτογενή τομεα σε πιστοποιημένα κέντρα επαγγελματικής κατάρτισης (2000 - 2003)	491.483	12.888
Κατάρτιση σε θέματα προστασίας και διαχείρισης του	29.850.000	704.528

Περιβάλλοντος		
Κατάρτιση αυτοαπασχολούμενων στον πρωτογενή τομεα για το έτος 2003	7.625.000	365.829
Κατάρτιση εργαζομένων επιχειρήσεων του ιδιωτικού τομεα σε πιστοποιημένα κέντρα επαγγελματικής κατάρτισης (κεκ)	68.969.137	1.066.163
Κατάρτιση ανέργων σε πιστοποιημένα ΚΕΚ ( 2004-2006)	100.000.000	1.736.496
Εκπαίδευση εκπαιδευτών συνεχιζόμενης επαγγελματικής κατάρτισης	15.060.831	224.128
Προγράμματα εκμάθησης ελληνικής γλώσσας σε πιστοποιημένα κεκ για ανέργους παλιννοστούτες,μεταναστες,προσφυγες & ανέργους για τους οποίους η ανεπαρκής γνώση της ελληνικής γλώσσας λειτουργεί ανασταλτικά στην κοινωνική τους ενσωμάτωση	19.150.000	314.115
Συνεχιζόμενη κατάρτιση σε θέματα του υπουργείου οικονομίας & οικονομικών - έτους 2005	1.536.429	4.029
Κατάρτιση αυτοαπασχολούμενων στον πρωτογενή τομεα (2005-2006)	15.628.500	576.358
Κατάρτιση ανέργων στον τομεα του πολιτιστικού περιβάλλοντος	25.000.000	399.176
Κατάρτιση αυτοαπασχολούμενων του δευτερογενή & τριτογενή τομεα σε πιστοποιημένα κέντρα επαγγελματικής κατάρτισης (2005-2006)	8.883.282	303.600
Επιχορήγηση της Επαγγελματικής Κατάρτισης ΑΕ για την υλοποίηση Ειδικών Δράσεων Κατάρτισης στην Περιφέρεια της Δυτικής Ελλάδας για την περίοδο 2005-2006	2.951.331	362.533
Κατάρτιση ανέργων στον κατασκευαστικό κλάδο (τεχνικά έργα) από πιστοποιημένα ΚΕΚ	46.000.000	695.160
Κατάρτιση- μεταφορά τεχνογνωσίας σε ΜΜΕ και ΠΜΕ / Διοικ. Περιφερειών Δυτ.Ελλάδας,Πελοποννήσου-Ηπείρου-Ιονίων Νήσων	1.724.342	332.318
Κατάρτιση-Μεταφορά Τεχνογνωσίας σε θέματα που σχετίζονται με την εκκίνηση της επιχειρηματικής δραστηριότητας/Περιφέρειες Δ. Ελλάδος, Πελοποννήσου, Ηπείρου και Ιονίων Νήσων	268.513	66.351
Κατάρτιση και μεταφορά τεχνογνωσίας σε θερμοϋδραυλικους και τεχνίτες καυστήρων σε αέρια καύσιμα (φυσικό αέριο)	2.542.225	88.135
Κατάρτιση επιχειρηματιών και εργαζομένων σε μικρές και πολύ μικρές επιχειρήσεις του Εμπορικού Τομέα για την αύξηση της ανταγωνιστικότητάς τους	11.997.029	43.200

Κατάρτιση προσωπικού για τη στήριξη της αποασυλοποίησης, της κοινωνικό-οικονομικής επανένταξης και της συνεχούς υποστήριξης 15 ατόμων με βαριά νοητική υστέρηση στη Ναύπακτο	210.425	210.425
Κατάρτιση προσωπικού (11 άτομα) για τη λειτουργία κέντρου ημέρας για παιδιά με σοβαρές εξελικτικές διαταραχές στο νομό Αιτωλοακαρνανίας	27.586	27.586
Εκπαίδευση χρηστών στα κέντρα πληροφόρησης πολιτών στις περιφέρειες και τις νομαρχιακές αυτοδιοικήσεις	24.651	880
Κατάρτιση σε βασικές δεξιότητες χρήσης τεχνολογιών πληροφορίας και επικοινωνίας (ΤΠΕ)	18.152.216	337.593
Κατάρτιση αυτοαπασχολούμενων για την ανάπτυξη βασικών δεξιοτήτων τεχνολογιών πληροφορίας και επικοινωνίας	9.773.493	359.250
Ενέργειες κατάρτισης στην υγεία και πρόνοια για το πε.ς.υ.π. δυτικής Ελλάδας	150.000	10.000
Εκπαίδευση Χρηστών στο Πλαίσιο του Έργου «Ανάπτυξη και Εφαρμογή Συστημάτων Πληροφορικής των Νομαρχιακών Αυτοδιοικήσεων (Π.Σ.Ν.Α.): Εμπορίου και Ανώνυμων Εταιριών»	118.000	2.185
Εκπαίδευση Χρηστών στο Πλαίσιο του Έργου «Ανάπτυξη και Εφαρμογή Συστημάτων Πληροφορικής των Νομαρχιακών Αυτοδιοικήσεων (Π.Σ.Ν.Α.): Λειτουργικές Περιοχές Βιομηχανίας και Ορυκτού Πλούτου»	100.300	1.857
Εκπαίδευση Χρηστών στο Πλαίσιο του Έργου «Ανάπτυξη on-line Υπηρεσιών για τις Διευθύνσεις των Νομαρχιακών Αυτοδιοικήσεων με Αρμοδιότητες του Υπουργείου Αγροτικής Ανάπτυξης και Τροφίμων	75.100	1.391
Κατάρτιση ανέργων σε πιστοποιημένα κέντρα επαγγελματικής κατάρτισης (ΚΕΚ)	1.742.418	541.365
Κατάρτιση ανέργων σε πιστοποιημένα κέντρα επαγγελματικής κατάρτισης (κεκ) για την ενίσχυση του ανθρώπινου δυναμικού της υπαίθρου	1.683.616	578.156
Κατάρτιση σε πληθυσμό τσιγγάνων και λοιπό πληθυσμό περιοχής ανάπλασης δήμου Μεσολογγίου	153.023	153.023
Προκατάρτιση σε πληθυσμό τσιγγάνων περιοχής ανάπλασης δήμου Μεσολογγίου	59.517	59.517
Κατάρτιση ανέργων του σχεδίου περγαντι	74.250	74.250
ΔΙΑΔΗΜΟΤΙΚΗ ΠΑΡΕΜΒΑΣΗ ΑΝΑΤΑΞΗΣ ΤΗΣ ΑΠΑΣΧΟΛΗΣΗΣ ΣΤΗ ΤΡΙΧΩΝΙΔΑ - ΚΑΤΑΡΤΙΣΗ στους ΔΗΜΟΥΣ ΑΓΡΙΝΙΟΥ - ΙΝΑΧΟΥ - ΘΕΡΜΟΥ - ΘΕΣΤΙΕΩΝ	175.500	175.500
Δράση κατάρτισης του σχεδίου «επιταχυντές τοπικών	152.100	152.100

πρωτοβουλιών απασχόλησης και επιχειρηματικότητας»		
Ολοκληρωμένες δράσεις βιώσιμης αστικής ανάπτυξης στη νοτιοδυτική περιοχή του δήμου Αγρινίου - κατάρτιση ανέργων - ατόμων ευπαθών κοινωνικά ομάδων σε πιστοποιημένα κέντρα επαγγελματικής κατάρτισης (ΚΕΚ)	238.735	238.735
Ολοκληρωμένες δράσεις βιώσιμης αστικής ανάπτυξης στη νοτιοδυτική περιοχή του δήμου Αγρινίου - προκατάρτιση - εκμάθηση ελληνικής γλώσσας σε ανέργους / ατόμων ευπαθών κοινωνικά ομάδων	47.070	47.070
Προγράμματα κατάρτισης ανέργων και ευπαθών κοινωνικά ομάδων σε πιστοποιημένα κέντρα επαγγελματικής κατάρτισης (κ.ε.κ.) Για την ενίσχυση του ανθρωπίνου δυναμικού της υπαίθρου	386.100	210.600
<b>Σύνολο κατηγορίας ενέργειας</b>	<b>748.673.799</b>	<b>17.344.567</b>
<b>ΕΠΙΧΟΡΗΓΗΣΗ ΝΕΩΝ ΕΛΕΥΘΕΡΩΝ ΕΠΑΓΓΕΛΜΑΤΙΩΝ, ΣΤΟ ΠΛΑΙΣΙΟ ΤΟΥ ΜΕΤΡΟΥ 6.1.9 ΣΤΗΝ ΠΕΡΙΦΕΡΕΙΑ ΔΥΤΙΚΗΣ ΕΛΛΑΔΑΣ</b>	<b>300.000</b>	<b>150.000</b>
Επιχορήγηση επιχειρήσεων για την δημιουργία νέων θέσεων εργασίας, στο πλαίσιο του μέτρου 6.1.9 στην περιφέρεια δυτικής Ελλάδας	300.000	150.000
<b>Σύνολο κατηγορίας ενέργειας</b>	<b>855.943.845</b>	<b>14.794.612</b>
<b>ΣΥΜΒΟΥΛΕΥΤΙΚΗ - ΠΛΗΡΟΦΟΡΗΣΗ - ΥΠΟΣΤΗΡΙΞΗ</b>		
Γραφείο Διασύνδεσης και Σταδιοδρομίας του Πανεπιστημίου Ιωαννίνων	537.839	20.000
"Συμβουλευτική γονέων"	651.279	30.167
Γραφείο διασύνδεσης τει Μεσολογίου - β' φάση	235.720	235.720
Υποστήριξη Επιχειρηματικών Ιδεών από το Γραφείο Διασύνδεσης του Πανεπιστημίου Ιωαννίνων	130.000	22.700
Συμβουλευτική γονέων II	743.798	11.657
Συμβουλευτική γονέων III	3.675.439	53.774
Λειτουργία γραφείων επαγγελματικής ανάπτυξης και σταδιοδρομίας (ΓΕΑΣ.) Στα ΙΕΚ του ΟΕΕΚ	3.593.000	38.670
Επιχορήγηση για την παροχή υποστηρικτικών και συνοδευτικών υπηρεσιών	17.603.400	463.918
Επιχορήγηση για την παροχή συνοδευτικών και υποστηρικτικών υπηρεσιών 2004-2006	29.347.000	147.907
Γραφείο παροχής κοινωνικών υποστηρικτικών υπηρεσιών δήμου Αγρινίου	99.994	99.994
Γραφείο παροχής κοινωνικών υποστηρικτικών υπηρε-	60.000	60.000

σιών δήμου θεστιεων		
Γραφείο παροχής κοινωνικών υποστηρικτικών υπηρεσιών δήμου Αιτωλικού	99.994	99.994
Γραφείο παροχής κοινωνικών υποστηρικτικών υπηρεσιών δήμου παραβολας	60.000	60.000
Γραφείο παροχής κοινωνικών ? Υποστηρικτικών υπηρεσιών στο δήμο Ναύπακτου (9)	100.000	100.000
Συμβουλευτικές υπηρεσίες σε πληθυσμό τσιγγάνων και λοιπό πληθυσμό περιοχής ανάπλασης δήμου Μεσολογγίου	97.350	97.350
Δράση συμβουλευτικής του ολοκληρωμένου σχεδίου παρέμβασης στα πλαίσια του μέτρου 5.3 (τ.π.α.) Για την απασχόληση στην περιοχή Αντίρριου - Ναύπακτου - πλατανου - χαλκείας του νομού αιτωλ/νίας από την αναπτυξιακή Ναύπακτου	35.216	35.216
Δράση συμβουλευτικής του σχεδίου περγαντι	61.306	61.306
Δράση συμβουλευτικής του σχεδίου διαδημοτική παρέμβαση ανάταξης της απασχόλησης στην Τριχωνίδα	246.952	246.952
Δράση συμβουλευτικής του σχεδίου " επιταχυντές τοπικών πρωτοβουλιών απασχόλησης και επιχειρηματικότητας που υλοποιείται από την αναπτυξιακή αιτωλοακαρνιας α.ε.	91.033	91.033
<b>Σύνολο κατηγορίας ενέργειας</b>	<b>57.469.320</b>	<b>1.976.359</b>
<b>ΕΚΠΑΙΔΕΥΣΗ</b>		
Εκπαίδευση τσιγγανόπαιδων	1.150.286	17.608
Οργάνωση και λειτουργία βιβλιοθηκών (ΟΕΕΚ)	292.370	5.128
Γραφείο διασύνδεσης ΤΕΙ Μεσολογγίου	32.285	32.285
Διεύρυνση της Τριτοβάθμιας Εκπαίδευσης Πανεπιστήμιο Ιωαννίνων	2.323.028	534.631
Αναβάθμιση και βελτίωση μαθητείας / ΟΑΕΔ - Α΄ φάση	25.864.225	1.002.089
Λειτουργία κέντρου περιβαλλοντικής εκπαίδευσης θερμού	114.453	114.453
Διεύρυνση της Τριτοβάθμιας Εκπαίδευσης Παν. Ιωαννίνων (ΠΕΡΙΒΑΛΛΟΝ)	758.929	758.929
Διεύρυνση της Τριτοβάθμιας Εκπαίδευσης ΤΕΙ Μεσολογγίου	311.515	311.515
Αναβάθμιση και εκσυγχρονισμός του εκπαιδευτικού συστήματος των ΤΕΕ βοηθών νοσηλευτών εποπτείας του υπουργείου υγείας και πρόνοιας	647.063	17.091
Ενίσχυση και εμπλουτισμός της Βιβλιοθήκης του ΤΕΙ Μεσολογγίου	886.181	886.181
Ολοκλήρωση ανάπτυξης πρώτων σχολικών βιβλιοθη-	2.183.419	605.600

κών των νομών Ιωαννίνων, Άρτας, Πρέβεζας, Θεσπρωτίας, Κέρκυρας, Λευκάδας, και Αιτωλοακαρνανίας έργο Δωδώνη		
Υποστήριξη της εκπαιδευτικής πράξης από κινητές βιβλιοθήκες- δ.ς. Ναύπακτου (γέφυρα)	127.280	127.280
Διεύρυνση της Τριτοβάθμιας Εκπαίδευσης - Πανεπιστήμιο Ιωαννίνων (2001-2004)	6.683.424	1.297.944
Διεύρυνση της Τριτοβάθμιας Εκπαίδευσης - ΤΕΙ Μεσολογγίου (2001-2004)	935.372	935.372
Διεύρυνση της Τριτοβάθμιας Εκπαίδευσης - Παν. Ιωαννίνων (2001-2004 ΠΕΡΙΒΑΛΛΟΝ)	1.719.819	1.719.819
Πειραματικό πρόγραμμα εκπαίδευσης. Αναδιάταξη σχολικού χώρου στο γυμνάσιο και λύκειο	964.771	11.152
«ΠΕΙΡΑΜΑΤΙΚΑ ΠΡΟΓΡΑΜΜΑΤΑ ΕΚΠΑΙΔΕΥΣΗΣ : ΠΕΙΡΑΜΑΤΙΚΗ ΕΦΑΡΜΟΓΗ ΕΠΟΠΤΙΚΟΥ ΥΛΙΚΟΥ ΓΙΑ ΤΗ ΔΙΔΑΣΚΑΛΙΑ της ΒΙΟΛΟΓΙΑΣ ΣΤΗΝ Α΄ ΤΑΞΗ ΤΟΥ ΓΥΜΝΑΣΙΟΥ»	28.278	3.287
ΔΩΔΩΝΗ-Ολοκλήρωση της ανάπτυξης και αξιολόγηση των πρώτων σχολικών βιβλιοθηκών των νομών Ιωαννίνων, Άρτας, Πρέβεζας, Θεσπρωτίας, Κέρκυρας, Λευκάδας και Αιτωλοακαρνανίας	559.103	166.936
Ένταξη τσιγγανόπαιδων στο σχολείο	5.800.000	201.700
Εκπαίδευση Παλινοστούτων και Αλλοδαπών μαθητών	7.300.000	160.000
Αναβάθμιση και βελτίωση μαθητείας/ ΟΑΕΔ (β φάση)	18.341.892	629.007
Υποστήριξη της εκπαιδευτικής πράξης από κινητές βιβλιοθήκες - δ.κ. Ναύπακτου	283.605	265.880
ΕΙΣΑΓΩΓΙΚΗ ΕΠΙΜΟΡΦΩΣΗ ΝΕΟΔΙΟΡΙΣΤΩΝ ΕΚΠΑΙΔΕΥΤΙΚΩΝ ΠΡΩΤΟΒΑΘΜΙΑΣ ΚΑΙ ΔΕΥΤΕΡΟΒΑΘΜΙΑΣ ΕΚΠΑΙΔΕΥΣΗΣ 2001-2002 και 2002-2003	5.415.697	93.680
Κέντρο περιβαλλοντικής εκπαίδευσης Θέρμου	246.200	246.200
Πρακτική άσκηση μαθητών ΤΕΕ μαθητείας/ ΟΑΕΔ	14.673.688	434.569
"Προγράμματα ενίσχυσης πρωτοβουλιών σε θέματα Αγωγής Υγείας"	9.487.862	151.614
«Επιμορφωτικά προγράμματα μέσης και μακράς διάρκειας για καθηγητές β/θμιας εκπαίδευσης»	9.765.287	220.991
Προπτυχιακά προγράμματα σπουδών του ΤΕΙ Μεσολογγίου	416.200	416.200
Αναμόρφωση προπτυχιακών προγραμμάτων σπουδών του πανεπιστημίου Ιωαννίνων - περιβάλλον	371.300	371.300
Νέα Προγράμματα Μεταπτυχιακών Σπουδών του Πανεπιστημίου Ιωαννίνων	2.666.500	540.700



Περιβάλλον - Νέα Προγράμματα Μεταπτυχιακών Σπουδών του Πανεπιστημίου Ιωαννίνων	794.200	794.200
Εκπαιδευτικό πρόγραμμα για την ακαδημαϊκή και επαγγελματική αναβάθμιση εκπαιδευτικών πρωτοβάθμιας εκπαίδευσης (νηπιαγωγοί) 2002-2005 ΠΤΝ - πανεπιστήμιο Ιωαννίνων	1.429.937	79.790
Πρακτική άσκηση σπουδαστών ΤΕΙ Μεσολογγίου- β' φάση	76.000	76.000
Εκπαιδευτικό πρόγραμμα για την ακαδημαϊκή - επαγγελματική αναβάθμιση εκπαιδευτικών πρωτοβάθμιας εκπαίδευσης (δάσκαλοι) 2002-2005 - π.τ.δ.ε. - πανεπιστημίου Ιωαννίνων	3.071.636	450.475
Πρακτική άσκηση φοιτητών-φοιτητριών πανεπιστημίου Ιωαννίνων - β' φάση	373.600	229.400
«Ολοήμερα δημοτικά σχολεία»	114.682.151	2.710.772
«Ολοήμερα νηπιαγωγεία»	12.181.949	160.802
Ενίσχυση Σπουδών Πληροφορικής στο Τεχνολογικό Εκπαιδευτικό Ίδρυμα Μεσολογγίου	519.444	519.444
Επιμόρφωση και εξειδίκευση εκπαιδευτικών και στελεχών της πρωτοβάθμιας εκπαίδευσης για μαθητές με μαθησιακές δυσκολίες	669.563	2.000
Σχολεία δεύτερης ευκαιρίας εκπαίδευση ενηλίκων / εξάπλωση του θεσμού δεύτερη φάση	4.316.149	401.619
Διεύρυνση της ευέλικτης ζώνης στη δευτεροβάθμια εκπαίδευση	775.532	13.000
Διεύρυνση της ευέλικτης ζώνης στη πρωτοβάθμια εκπαίδευση	2.321.544	85.320
Ανάπτυξη καινοτόμων μεθόδων διδασκαλίας στα ΤΕΕ μαθητείας του ΟΑΕΔ	35.135.515	1.307.900
ΗΡΑΚΛΕΙΤΟΣ - Υποτροφίες Έρευνας στο Πανεπιστήμιο Ιωαννίνων	1.946.046	32.246
ΗΡΑΚΛΕΙΤΟΣ: Υποτροφίες Έρευνας στο Πανεπιστήμιο Ιωαννίνων - (ΠΕΡΙΒΑΛΛΟΝ)	109.645	34.017
Ανάπτυξη δράσεων πρακτικής άσκησης στα ΤΕΕ. του ΟΑΕΔ.	14.797.589	404.670
Κέντρο περιβαλλοντικής εκπαίδευσης Θέρμου	300.000	300.000
Διεύρυνση της Τριτοβάθμιας Εκπαίδευσης - Πανεπιστήμιο Ιωαννίνων (2004-2006)	1.965.026	1.965.026
Διεύρυνση της Τριτοβάθμιας Εκπαίδευσης - ΤΕΙ Μεσολογγίου (2004-2006)	1.998.042	1.998.042
Κέντρα εκπαίδευσης ενηλίκων ΙΙ	16.140.000	554.939
Εισαγωγική επιμόρφωση για νεοδιόριστους εκπαιδευτι-	2.980.900	46.000

κούς σχολικού έτους 2004-2005		
Εκμάθηση της ελληνικής γλώσσας ως δεύτερης σε εργαζομένους μετανάστες	499.854	4.513
Επιμόρφωση σχολικών συμβούλων και εκπαιδευτικών πρωτοβάθμιας και προσχολικής εκπαίδευσης στο ΔΕΠΠΣ - ΑΠΣ	456.500	3.000
<<Επιμόρφωση στελεχών της δευτεροβάθμιας εκπαίδευσης και εκπαιδευτικών στο ΔΕΠΠΣ., τα ΑΠΣ και το νέο διδακτικό υλικό του γυμνασίου >>	670.000	5.500
Ταχύρρυθμα επιμορφωτικά προγράμματα στη διαχείριση προβλημάτων σχολικής τάξης	2.281.000	10.770
Ταχύρρυθμο επιμορφωτικά πρόγραμμα που αφορά την ευρωπαϊκή Ένωση	450.000	3.467
Πρακτική άσκηση φοιτητών- φοιτητριών πανεπιστημίου Ιωαννίνων - φάση	968.000	260.000
Εκπαίδευση Ενηλίκων στην απόκτηση βασικών δεξιοτήτων στις Νέες Τεχνολογίες - ΗΡΩΝ	6.999.930	98.662
Ανάπτυξη δράσεων πρακτικής άσκησης 2005 - 2008 στα ΤΕΕ. μαθητείας / ΟΑΕΔ	20.000.000	707.128
Ολοκλήρωση των έργων των κινητών βιβλιοθηκών	200.000	186.700
Εισαγωγική επιμόρφωση για νεοδιόριστους εκπαιδευτικούς σχολικών ετών 2005-2006 & 2006-2007	6.497.505	75.500
Εκπαίδευση αγροτών για την ανάληψη δράσεων στον δευτερογενή και τον τριτογενή τομέα της οικονομίας	3.999.957	178.921
Πιλοτικό πρόγραμμα εισαγωγής δεύτερης ξένης γλώσσας στην πρωτοβάθμια εκπαίδευση	4.000.000	45.000
Ένταξη τσιγγανόπαιδων στο σχολείο	5.307.351	187.440
Ένταξη παιδιών παλιννοστούντων και αλλοδαπών στο σχολείο-για την πρωτοβάθμια εκπαίδευση	7.000.000	120.605
Εκμάθηση της ελληνικής γλώσσας ως δεύτερης σε εργαζομένους μετανάστες II	2.520.000	19.677
Ενθάρρυνση Καινοτομικών Εφαρμογών και μαθημάτων Επιλογής φοιτητών και σπουδαστών του Παν/μιου Ιωαννίνων (2005-2007)	160.000	11.250
Ευρυδίκη - θετικές ενέργειες υπέρ των γυναικών	5.994.041	111.913
Θετικές ενέργειες υπέρ των γυναικών	987.207	47.901
Ταχύρρυθμα επιμορφωτικά προγράμματα των εκπαιδευτικών υποχρεωτικής εκπαίδευσης στα ΔΕΠΠΣ-ΑΠΣ και τα νέα διδακτικά πακέτα	18.501.085	47.325
Συμβουλευτική υποστήριξη & εμπλουτισμός μέσω η/υ για παιδιά με κινητική αναπηρία στην πρωτοβάθμια εκπαίδευση	127.000	17.000

Προγράμματα δια βίου εκπαίδευσης στα κέντρα εκπαίδευσης ενηλίκων και στο κέντρο εκπαίδευσης επιμόρφωσης ενηλίκων από απόσταση	2.691.128	23.846
Εφαρμογή ξενόγλωσσων προγραμμάτων στην πρωτοβάθμια εκπαίδευση	25.000.000	572.500
<b>Σύνολο κατηγορίας ενέργειας</b>	<b>452.245.058</b>	<b>27.183.420</b>
<b>ΥΠΟΔΟΜΕΣ ΚΟΙΝΩΝΙΑΣ ΤΗΣ ΠΛΗΡΟΦΟΡΙΑΣ ΣΤΗΝ ΑΝΤΑΓΩΝΙΣΤΙΚΟΤΗΤΑ</b>		
Δικτυωθείτε	44.452.187	517.684
<b>Σύνολο κατηγορίας ενέργειας</b>	<b>44.452.187</b>	<b>517.684</b>
<b>ΔΟΜΕΣ ΥΠΟΣΤΗΡΙΞΗΣ ΤΩΝ ΕΠΙΧΕΙΡΗΣΕΩΝ</b>		
Ανάπτυξη και λειτουργία κέντρου υποδοχής επενδυτών στο νομό Αιτωλοακαρνανίας	386.922	386.922
<b>Σύνολο κατηγορίας ενέργειας</b>	<b>386.922</b>	<b>386.922</b>

#### 5.4 RMP (RISI 2)

«Ηλεκτρονική Αγορά Αγροτικών Προϊόντων» (1997-2000)

Συμμετοχή στο εγκεκριμένο χρηματοδοτούμενο Έργο που στόχο είχε τη δημιουργία ενός πληροφοριακού κόμβου σχετικά με το ηλεκτρονικό εμπόριο αγροτικών προϊόντων.

*Στο ενημερωτικό έντυπο που μου παρείχε το Π.Τ.Α Π.Δ.Ε δεν περιείχε περισσότερες λεπτομέρειες.*



#### 5.5 INN·ACT

«Πρόγραμμα Καινοτόμων Ενεργειών του Ευρωπαϊκού Ταμείου Περιφερειακής Ανάπτυξης στη Δυτική Ελλάδα»

##### 5.5.1 Περιγραφή

Η ΠΔΕ έχει εκπονήσει ένα πρόγραμμα Καινοτόμων Ενεργειών, το οποίο στοχεύει στο να υποστηρίξει αποφασιστικά την καινοτομία στα γεωγραφικά και διοικητικά της όρια, ενώ την ίδια στιγμή μειώνει «το τεχνολογικό χάσμα», το οποίο την χωρίζει από άλλες πιο αναπτυγμένες περιφέρειες της ΕΕ.

Για το σκοπό αυτό έχει επιλέξει να καλύψει μέσω ενός καλά σχεδιασμένου αριθμού Υποπρογραμμάτων και τους 3 στρατηγικούς τομείς του ΕΤΠΑ με την προοπτική της τόνωσης της περιφερειακής της οικονομίας, της ώθησης της περιφερειακής της ανάπτυξης και της διατήρησης της περιφερειακής της ταυτότητας. Η εκτεταμένη χρήση των νέων τεχνολογιών πληροφορικής και επικοινωνιών εγγυάται την αποτελεσματικότητα του εγχειρήματος και εξασφαλίζει την επιτυχία του προγράμματος

Η ΠΔΕ επιχειρεί να παίζει έναν συμπληρωματικό αλλά κρίσιμο ρόλο στην εφαρμογή υπαρχόντων και ανερχόμενων καινοτόμων μηχανισμών και διαδικασιών σε υψηλής προτεραιότητας περιφερειακούς τομείς ευθύνης της, όπως είναι η ανταγωνιστικότητα των ΜΜΕ, η υγεία και η ασφάλεια των πολιτών, η μετάβαση στη νέα ψηφιακή οικονομία και η στήριξη του παραδοσιακού παραγωγικού τομέα.

### 5.5.2 Στόχοι

Η ΠΔΕ έχει θέσει μια σειρά από στρατηγικούς στόχους για την επίτευξη του προγράμματος, όπως :

Να ανοίξει κανάλια γραμμής επικοινωνίας μεταξύ των ερευνητικών και καινοτομικών Φορέων και των ΜΜΕ στην Περιφέρεια για την εύκολη διάδοση και διάχυση των τεχνολογικών καινοτομιών.

Να αποκαταστήσει σταθερές και χρήσιμες γέφυρες συνεργασίας και μεταφοράς τεχνογνωσίας ανάμεσα σε δημόσιους ερευνητικούς οργανισμούς και ιδιωτικές εταιρίες έρευνας και ανάπτυξης της Περιφέρειας για την ομαλή ενσωμάτωση καινοτόμων μεθόδων και τεχνικών στην παραγωγή των τελευταίων.

Να συμβάλλει στη δημιουργία ειδικών χρηματοδοτικών μέσων για νέες επιχειρήσεις και νέους επιχειρηματίες.

Να βοηθήσει τον οικονομικό μετασχηματισμό ενός αριθμού ΜΜΕ σε βιώσιμες και με προοπτική επιχειρήσεις της νέας ψηφιακής οικονομίας.

Να βελτιώσει την παροχή ιατροφαρμακευτικής περίθαλψης ιδιαίτερα σε απομακρυσμένες περιοχές της Περιφέρειας.

Να αυξήσει το επίπεδο ασφάλειας ιδιαίτερα για τα ηλικιωμένα άτομα και τα άτομα με ειδικές ανάγκες.

Να προωθήσει νέες εναλλακτικές λύσεις στον τομέα της αγροτικής παραγωγής, οι οποίες να είναι πιο φιλικές στο περιβάλλον και πιο υγιεινές από τις υπάρχουσες.

### 5.5.3 Στρατηγική

Όπως έχει ήδη αναφερθεί, αυτό το Πρόγραμμα έχει εκπονηθεί με την συμμετοχή των συνεργατών και από το δημόσιο και τον ιδιωτικό τομέα της Περιφέρειας.

Η ΠΔΕ λαμβάνοντας υπόψη το κοινωνικό, οικονομικό και επιστημονικό υπόβαθρο της Δυτικής Ελλάδας, καθώς και τη γραμμή κατεύθυνσης προς την καινοτομία, έχει καθορίσει 4 στρατηγικά υποπρογράμματα, τα οποία θα βελτιώσουν το επίπεδο της καινοτομίας στην Περιφέρεια. Αυτά είναι:

**1. Προώθηση και εφαρμογή των καινοτομιών για την ενδυνάμωση του ανταγωνισμού των ΜΜΕ μέσω πρόσφατων τεχνολογικών βελτιώσεων.**

- 2.Υποστήριξη των ΜΜΕ για την εύκολη μετάβασή τους στην Ψηφιακή Οικονομία.
- 3.Χρήση καινοτόμων υπηρεσιών στην υγεία και σε τομείς ασφάλειας των πολιτών.
4. Στήριξη του πρωτογενούς και δευτερογενούς τομέα με την υιοθέτηση καινοτόμων τεχνολογιών. Επιπλέον, η ΠΔΕ προκειμένου να μεταφέρει τις απαιτούμενες γνώσεις και να ανταλλάξει εμπειρίες με άλλες περιφέρειες της ΕΕ, που εφαρμόζουν παρόμοια υποπρογράμματα σε δικά τους προγράμματα, έχει προβλέψει ένα επιπρόσθετο ειδικό υποπρόγραμμα στο πρόγραμμά της, το οποίο είναι .:
- 5.Η συμμετοχή σε ένα Διαπεριφερειακό Δίκτυο Καινοτομίας.



## **5.6 WISE (Western Greece Region Integrated Strategy for Employment Stimulation)**

### **«Καινοτόμα Μέτρα Άρθρου 6 του Ευρωπαϊκού Κοινωνικού Ταμείου (2002-2004)**

*Το έργο WISE εντάσσεται στα πλαίσια των Καινοτόμων Μέτρων του Ευρωπαϊκού Κοινωνικού Ταμείου (άρθρο 6).*

#### **5.6.1 Σκοπός**

Η ανάπτυξη μιας ολοκληρωμένης στρατηγικής για την απασχόληση σε περιφερειακό επίπεδο, με στόχο την αντιμετώπιση της ανεργίας στη Δυτική Ελλάδα.

#### **5.6.2 Στρατηγικοί Στόχοι**

Δημιουργία και στους 3 νομούς της Περιφέρειας των κατάλληλων συνθηκών για την προώθηση της απασχόλησης σε τοπικό επίπεδο.

Ενημέρωση και ευαισθητοποίηση για τις πολιτικές που συζητούνται σε Ευρωπαϊκό επίπεδο σε θέματα απασχόλησης.

Συνεργασία με τους εργαζόμενους στο Δημόσιο Τομέα για την υλοποίηση της στρατηγικής για την απασχόληση.

Καταγραφή της τρέχουσας κατάστασης στην αγορά εργασίας της Περιφέρειας.

Ανάπτυξη «εργαλείων» που θα υποστηρίξουν την όλη προσπάθεια.

#### **5.6.3 Αποτελέσματα**

Ανάλυση των κοινωνικών και οικονομικών χαρακτηριστικών της Περιφέρειας. Δημιουργία φακέλου με την προτεινόμενη στρατηγική για την απασχόληση σε περιφερειακό επίπεδο, διαμορφωμένου σε Τεχνικά Δελτία Μέτρων ικανών να ενσωματωθούν στο περιφερειακό επιχειρησιακό πρόγραμμα ΔΕ.

Αναμενόμενη υποβολή στο Υπουργείο Απασχόλησης και Κοινωνικής Προστασίας και σε άλλες αρμόδιες αρχές του φακέλου με την προτεινόμενη στρατηγική.

Παρουσίαση της γενικής μεθοδολογίας υλοποίησης.

Δημιουργία ανθρώπινων δικτύων από τοπικούς και περιφερειακούς φορείς για τη στήριξη της στρατηγικής για την απασχόληση σε τοπικό επίπεδο.

#### **5.6.4 Η μεθοδολογία και οι δραστηριότητες που επιτεύχθηκαν**

Πρωτοβουλία για τη σύσταση των ανθρώπινων δικτύων, 3 τοπικών σε κάθε νομό της Περιφέρειας και 2 θεματικών εστιασμένων στην ανάπτυξη της υπαίθρου και στον κοινωνικό αποκλεισμό ευπαθών ομάδων της Περιφέρειας.

Συντονισμένες δράσεις ενημέρωσης και ευαισθητοποίησης στους 3 νομούς της Περιφέρειας με ημερίδες για τους τοπικούς φορείς και σεμινάρια για το προσωπικό των δημόσιων υπηρεσιών.

Λεπτομερής ανάλυση του κοινωνικού και οικονομικού προφίλ των 3 νομών της Περιφέρειας με στόχο την επισήμανση των βασικών χαρακτηριστικών και των παραδειγμάτων από το παρελθόν.

Εκτεταμένες έρευνες πεδίου για την αποτύπωση της τρέχουσας ζήτησης προσωπικού και της τάσης της, καθώς και για την ανίχνευση δυνατοτήτων προσαρμογής της προσφοράς εργασίας στην τρέχουσα ζήτηση.

Προσδιορισμός των νέων δεξιοτήτων που θα απαιτηθούν στην αγορά εργασίας μετά την ολοκλήρωση των δράσεων του Γ'ΚΠΣ και η εφαρμογή προγράμματος για την κάλυψη των θέσεων εργασίας που θα προκύψουν.

Εφαρμογή μεθόδων δραστηριοποίησης των τοπικών κοινωνιών σε ενεργά δίκτυα προώθησης της απασχόλησης.

Καθιέρωση διαύλων διαλόγου και συνεργασίας με την κεντρική δημόσια διοίκηση και τις αρμόδιες υπηρεσίες στη Δυτική Ελλάδα για την επίτευξη του σκοπού του έργου.

Υποστηρικτικές δράσεις δημοσιότητας και διάχυσης των αποτελεσμάτων του έργου με τη δημιουργία ιστοσελίδας, την παραγωγή έντυπου πληροφοριακού υλικού και την οργάνωση ενός διεθνούς συνεδρίου στην Πάτρα για την παρουσίαση των αποτελεσμάτων.

#### **5.6.5 Προϋπολογισμός**

Συνολικός ανώτατος προϋπολογισμός : **731.537.77€**

Κοινοτική συμμετοχή : **479.246.77€**

Εθνική συμμετοχή : **252.327,00€**



#### **5.7 REMOMED INTERREG III B (MEDOCC)**

## «European Inter-modal Network for the integrated development of Western Mediterranean space» (από το 2004)

### 5.7.1 Περιγραφή

Η αντιπροσωπεία ανάπτυξης της λιμενικής αρχής της Καρχηδόνας συμμετείχε, μαζί με άλλες αρχές της Νότιας Ευρώπης, στο πρόγραμμα ReMoMed, του οποίου στόχος είναι η ανάπτυξη της συνδυασμένης μεταφοράς στο νότιο μεσογειακό διάδρομο. Το πρόγραμμα ReMoMed χρηματοδοτήθηκε από την ΕΕ στα πλαίσια του INTERREG III πρωτοβουλία MEDOCC, με το στόχο της ανάπτυξης της συνδυασμένης μεταφοράς, στο νότιο μεσογειακό διάδρομο.

4 περιοχές του νότιου Ευρωπαϊκού χώρου συμμετείχαν σε αυτό το πρόγραμμα

Περιοχή δυτική Ελλάδα

Περιοχή Sicily (Σικελία)

Περιοχή Calabria (Καλαβρία)

Περιοχή Campania

Το πρόγραμμα άρχισε τον Ιούλιο του 2004 και τελείωσε στις 30/09/2006. Χρηματοδότηση : η λιμενική αρχή της Καρχηδόνας συμμετείχε στο πρόγραμμα με ένα σφαιρικό προϋπολογισμό 173.577€ από τα οποία 130.183€ ήταν από τα Ταμεία FEDER της ΕΕ και 43.394€ από τη λιμενική αρχή.



### 5.8 ARACNE (LA TELA DI ARACNE) INTERREG III B (MEDOCC)

*«Εγκεκριμένο χρηματοδοτούμενο Έργο που αφορά στην ενίσχυση και την περαιτέρω ανάπτυξη της γυναικείας υφαντουργίας στη Μεσόγειο»*

### Εισαγωγή

Το πρόγραμμα αυτό αφορά την προώθηση του θηλυκού επιχειρηματικού πνεύματος που συνεχίζεται από ένα δίκτυο 14 οργάνων από 6 διαφορετικές χώρες της μεσογειακής περιοχής με την ισχυρή υφαντική παράδοση: Ιταλία, Ισπανία, Γαλλία, Ελλάδα, Τυνησία και Μαρόκο, που ενώνονται για να αναπτύξουν τα νέα υφαντικά προϊόντα βασισμένα στους διαφορετικούς πολιτισμούς τους, που ενισχύουν και τις ισχυρές παραδό-

σεις με κλίση στις νέες τεχνολογίες, με τελικό στόχο να προσθέσει αξία στη θηλυκή γνώση.

Ένας από τους κύριους στόχους είναι να διευκολυνθεί η διείσδυση των επιχειρηματιών γυναικών στη διεθνή υφαντική αγορά μέσω ενός σταθερού εμπορικού και πολιτιστικού δικτύου μεταξύ των διαφορετικών συνεργατών του προγράμματος.

Η πρωτοτυπία La Tela Di Aracne's συνίσταται στην ιδιαίτερη ιδέα της διαμόρφωσης και της προαγωγής των επιχειρηματιών που προσθέτει στο παραδοσιακό εργαλείο «επιχειρησιακών επωαστήρων», η καινοτόμος δομή «πειραματικών ατελιέ μουσειών», δημιουργώντας κατά συνέπεια μια αρχική συμμαχία μεταξύ ενός καλλιτεχνικού ποιοτικού διαστήματος (το μουσείο) και μιας επαγγελματικής προσέγγισης (ο επωαστήρας), μετασηματίζοντας μια καλλιτεχνική έννοια σε μια επιχειρησιακή ευκαιρία.

### 5.8.1 Δραστηριότητες

Η πρώτη δραστηριότητα που εφαρμόζεται είναι μια συγκεκριμένη έρευνα για να αξιολογήσουν την παρουσία απαραίτητων ειδικοτήτων και να αναλύσουν την υπάρχουσα κατάσταση αγοράς, κυρίως από θηλυκή άποψη, με μια ιστορικός-πολιτιστική προσέγγιση.

Το πρόγραμμα «La Tela Di Aracne» προώθησε τον Σεπτέμβριο του 2005, τα πρώτα δοκιμαστικά σεμινάρια και τα ελεύθερα εργαστήρια σε 8 μεσογειακές πόλεις με το στόχο τη δυνατότητα επιχειρηματικού πνεύματος των γυναικών στον τομέα της υφαντικής ενδυμασίας και δημιουργία νέου εμπορίου. Αυτά τα εργαστήρια διοργανώθηκαν παράλληλα με τις τοπικές πειραματικές, δημιουργικές και τεχνικές δραστηριότητες για τη δημιουργία των νέων υφαντικών επιχειρήσεων και των πιθανών κοινοπραξιών. Περισσότερα από 100 άτομα συμμετείχαν σε αυτά τα σεμινάρια και 80% των δικαιούχων ήταν γυναίκες, είτε επιχειρηματίες είτε άτομα που ψάχνουν μια υφαντική ειδίκευση.

Το πρώτο μεσογειακό σεμινάριο έγινε στη Μασσαλία τον Νοέμβριο του 2005 που συγκέντρωσε περίπου 40 επιχειρηματίες (γυναίκες και άντρες) που επιλέχθηκαν κατά τη διάρκεια των τοπικών σεμιναρίων, για μια πολυπολιτισμική ανταλλαγή στις τεχνικές, τις υφαντικές τάσεις και το στρατηγικό μάρκετινγκ.

Το δεύτερο έγινε στην Ανδαλουσία τον Μάρτιο του 2006 που προσανατολίστηκε στις υφαντικές παραδόσεις και την καλλιτεχνική μεσογειακή βιοτεχνία μέσω των διασκέψεων στρογγυλής τραπέζης, μιας μεσογειακής υφαντικής έκθεσης βιοτεχνίας, ενός πρακτικού εργαστηρίου στο χειροτεχνικό ατελιέ EL Tigras και μιας επίσκεψης στο υφαντικό κέντρο τελειότητας Alpujarra.

Τέλος, όλοι οι συμμετέχοντες του προγράμματος έχουν υπογράψει το κοινό διάγραμμα των τιμών, το «διάγραμμα Aracne», μέσω του οποίου κάθε συμμετέχων, συμμετέχει από την άποψη των ανθρωπίνων δικαιωμάτων, στην προστασία του βιομηχανικού και υψηλής ποιότητας κλωστοϋφαντουργικού προϊόντος χειροτεχνίας, στην προώθηση ενός υγιούς και φιλικού περιβάλλοντος, στην πάλη ενάντια στη διάκριση στη θέση εργασίας και στη δημιουργία ενός περιβάλλοντος συνεργασίας και ευθύνης.

Όλοι οι δράστες του τομέα των κλωστοϋφαντουργικών προϊόντων και ιματισμού ή οι «θηλυκοί» υποστηρικτές επιχειρηματικού πνεύματος μπορούν να γίνουν μέλη του δικτύου: επιχειρηματίες, σχεδιαστές, στιλίστες, σπουδαστές, εμπειρογνώμονες, μο-



υσεία και ιδρύματα, ερευνητές, πανεπιστήμια/σχολεία, δημόσιες οργανώσεις ή μη κερδοσκοπικές οργανώσεις.

Η προσκόλληση στο δίκτυο Aracne είναι ελεύθερη και επιτρέπει να ωφεληθεί οποιοσδήποτε το επιθυμεί από τις υπηρεσίες της.

### **5.8.2 Υπηρεσίες Aracne:**

**Εξαγωγή Aracnet:** Μια πλατφόρμα συνεργασίας στα θέματα εξαγωγής για τις επιχειρήσεις. Αυτό το εργαλείο θα ομαδοποιήσει τις διαφορετικές υπηρεσίες εξαγωγής όπως: συγκεκριμένες πληροφορίες για τις αγορές στο εξωτερικό σε ένα πολιτιστικό επίπεδο (γλώσσα, τρόπος ζωής, το καταναλωτικό τελωνείο, κ.λπ) πολιτικές, νομικές και οικονομικές (επίπεδο εισοδήματος, συναλλαγματικής ισοτιμίας, ποσοστού πληθωρισμού, κ.λπ.), ενημέρωση για την υποδομή, ανακοίνωση και εμπορικές συνήθειες, σχετικά με όλα τα εδάφη των συνεργατών προγράμματος.

**Προθήκη Aracne:** Η «προθήκη Aracne» των μεσογειακών υφαντικών δραστών είναι ένας ιστοχώρος που τίθεται στην διάθεση arachne των μελών δικτύων για να ενισχύσει τις δραστηριότητες, τις δημιουργίες ή/και τις ειδικότητες που συνδέονται με τους κλωστοϋφαντουργικούς τομείς και τις γυναίκες στη Μεσόγειο.

Τα ατελιέ/«επωαστήρες» μουσείων ο χώρος συνάντησης μεταξύ των παραγωγικών και δημιουργικών κόσμων καταλήγουν στις δραστηριότητες των οκτώ μεσογειακών ατελιέ μουσείων, τα οποία συσχετίζονται μέσω του δικτύου. Τα μουσεία που περιλαμβάνονται είναι: Museo del Tessuto Di Prato (Τοσκάνη), Museu Textil de Terrassa (Catalunya), Musée de La Mode de Μασσαλία (PACA), Museo delle Trame del Mediterraneo (Σικελία), παραδοσιακό μουσείο Αιγίου (δυτική Ελλάδα), Giovanni de Fiore (Καλαβρία), εικονικό μουσείο κάνναβης (Αιμιλία-Ρωμανία), ατελιέ EL- Tiraz (Ανδαλουσία). Τα ατελιέ μουσείων, εκτός από την ύπαρξη πηγής έμπνευσης με την καλλιτεχνική κληρονομιά τους, παρέχουν επίσης το διάστημα για τα δημιουργικά εργαστήρια και τις εκθέσεις που θα χαιρετίσουν τις ανταλλαγές, τις επιδείξεις, το σχηματισμό/τις πληροφορίες, τα προωθητικά γεγονότα, τους πειραματισμούς, τις συζητήσεις και το στρατηγικό προσανατολισμό.

### **5.8.3 Γεγονότα ARACNE:**

Σε όλο το πρόγραμμα, η συνεργασία οργανώνει τις συγκεντρώσεις που διπλασιάζονται με τις εκδηλώσεις οι οποίες είναι ανοικτές στο κοινό όπου οι διασκέψεις, τα σεμινάρια/τα εργαστήρια και οι συζητήσεις σχετικά με τα θέματα προγράμματος οργανώνονται. Οι συνεδριάσεις παρέχουν μια περίπτωση για την ανταλλαγή των εμπειριών, προγραμματισμός των στόχων, των δραστηριοτήτων και των αποτελεσμάτων, καθώς επίσης και της πολιτιστικής και εμπορικής ανταλλαγής, των επιδείξεων και των χειροτεχνικών εκθέσεων.

### **5.8.4 Συνεργάτες**

- Περιοχή της Τοσκάνης, συντονιστής (Ι) - Ίδρυμα για την ανάπτυξη της EL-andalus κληρονομιάς (Ε)
- Υφαντικό μουσείο Prato (Ι)
- Πόλη της Μασσαλίας (F)
- Περιοχή της Αιμιλίας-Ρωμανίας (Ι)
- Πόλη Terrassa (Ε)
- Περιοχή της Καλαβρίας (Ι)
- Εθνικό γραφείο τεχνών της Τυνησίας (Τυνησία)
- Περιοχή της δυτικής Ελλάδας (GR)
- Μαροκινή ένωση "Espace Point de Dıpart" ESPOD (Μαρόκο)
- Περιοχή της Σικελίας (Ι)
- Ένωση "Wifak", περιοχή Ταγγέρης (Μαρόκο)
- Περιοχή της Ουμβρίας (Ι)
- Τυνησιακό ίδρυμα για την ανάπτυξη FTDC της ΕΕ, (Τυνησία)

*Διευθύνουσα αρχή:* Περιοχή της Τοσκάνης, της οικονομικής ανάπτυξης Γενικής Διεύθυνσης, του θηλυκού επιχειρηματικού πνεύματος και της αψίδας ισότητας γένους.  
Antonella Turci Για περισσότερες πληροφορίες, παρακαλώ απευθυνθείτε:  
[info@teladiaracne.org](mailto:info@teladiaracne.org) τηλ. + 39.055.438-3142(3035: + 39.055-4383840  
[www.teladiaracne.org](http://www.teladiaracne.org);

### **5.8.5 Στόχοι Λα Tela Di Aracne's**

Το πρόγραμμα θα πραγματοποιήσει θετικές ενέργειες ώστε να διευκολυνθεί και να ενισχυθεί η διαδικασία της ολοκλήρωσης μεταξύ των δύο μεσογειακών ακτών, από οικονομική, κοινωνική, πολιτιστική και θεσμική άποψη προκειμένου να επιτευχθεί μια βιώσιμη ανάπτυξη στα εδάφη που εμπλέκονται. Το πρόγραμμα θέλει να ευνοήσει την απασχόληση που δημιουργούν οι νέες ευκαιρίες εργασίας, ιδιαίτερα για τις γυναίκες χρησιμοποιώντας τις νέες τεχνολογίες της ενημέρωσης και της επικοινωνίας.

### **5.8.6 Χρηματοδότηση**

Το πρόγραμμα "Λα Tela Di Aracne" χρηματοδοτείται από το Ευρωπαϊκό Ταμείο Περιφερειακής Ανάπτυξης, ένα από τα τέσσερα δομικά ευρωπαϊκά κεφάλαια. Το Ευρωπαϊκό Κοινωνικό Ταμείο χρηματοδοτεί τις υποδομές, τις παραγωγικές επενδύσεις για τη δημιουργία των εργασιακών χώρων, τα τοπικές αναπτυξιακά έργα και τις ενισχύσεις στις ΜΜΕ (μικρομεσαίες επιχειρήσεις). Η κοινοτική πρωτοβουλία INTERREG III είναι ένα από τα εργαλεία της κοινοτικής περιφερειακής πολιτικής μεταξύ των τεσσάρων ειδικών προγραμμάτων που επιδιώκει τις κοινές λύσεις στα συγκεκριμένα προβλήματα μέσα στις ευρωπαϊκές περιοχές. Ενθαρρύνει τη διασυνοριακή, διεθνική και διαπεριφερειακή συνεργασία, μέσω των συμμαχιών που υπερβαίνουν τα σύνορα, προκειμένου να ευνοηθεί ένας ισορροπημένος προγραμματισμός των πολύ περιφερειακών εδαφών.



## **5.9 INNOREF INTERREG III C**

**«Innovation and Resource Efficiency as Driving Forces for Sustainable Growth»  
(από το 2004)**

**«Καινοτομία αποδοτικότητας και των πόρων ως κατευθυντήριες δυνάμεις για τη βιώσιμη ανάπτυξη**

### **5.9.1 Περιγραφή**

Το INNOREF είναι ένα Περιφερειακό Πλαίσιο Συνεργασίας, που βασίζεται σε μία κοινή στρατηγική μεταξύ των συμμετεχουσών περιφερειών : Friuli Venezia Giulia (Ιταλία), Region of Umbria (Ιταλία), Region of Western Greece (Ελλάδα), Hranicko Region (Τσεχία). Το πρόγραμμα χρηματοδοτείται από την Κοινοτική πρωτοβουλία INTERREG III East. Τα 8 υποπρογράμματα που έχουν εγκριθεί συνδυάζουν τους 3 τομείς της βιώσιμης ανάπτυξης: κοινωνία/πολιτισμός, οικονομία και περιβάλλον.

Το INNOREF στοχεύει στην υλοποίηση στρατηγικών, που προτείνονται από τις εκάστοτε περιφέρειες και τις εμπλεκόμενες τοπικές αρχές. Αυτό επιτυγχάνεται μέσω της βελτίωσης της τεχνογνωσίας των τοπικών φορέων, μέσω της ολοκληρωμένης προσέγγισης απέναντι στην αστική ανάπτυξη, της συμμετοχικής διαδικασίας, που αναδύεται μέσω της καινοτομίας και της εξοικονόμησης των πόρων, καθώς και της ανάπτυξης περιφερειακών δικτύων, που οφείλουν να δημιουργήσουν ένα μακροχρόνιο αντίκτυπο στην εκάστοτε περιφέρεια, αντιπροσωπεύοντας ένα μοντέλο που να μπορεί να υιοθετηθεί και σε άλλους τομείς δράσεις.

Αυτοί οι στόχοι επιτυγχάνονται μέσω μιας συμμετοχικής διαδικασίας, προβλέποντας στην εξοικονόμηση των πόρων και στην καινοτομία. Το τοπικό ανθρώπινο δυναμικό, επιχειρήσεις και ινστιτούτα συμμετέχουν με μία «από κάτω προς τα πάνω» (bottom-up) προσέγγιση στην ολοκλήρωση και επιτυχία του INNOREF.

Κάθε περιφέρεια έχει εγκαταστήσει ένα Γραφείο Τεχνικής Υποστήριξης (Professional Service Center – PSC), το οποίο προσφέρει στα υποπρογράμματα τεχνική βοήθεια και υποστήριξη δημοσιότητας, οργανώνει «εργαστήριο» (workshops) και εκδηλώσεις, προωθώντας τη διαπεριφερειακή συνεργασία. Η εγκαθίδρυση των Πιλοτικών Δικτύων (Pioneer Networks) λειτουργεί ως πυρήνας δράσης για την επιτυχία του προγράμματος. Μέσα σε αυτά τα Δίκτυα ο Εκπαιδευτής του προγράμματος και οι Συντονιστές συζητούν με τους συμμετέχοντες, ώστε να προκαλέσουν και να ενισχύουν τη συμμετοχή τους στην επιτυχία των υποπρογραμμάτων.

### **5.9.2 Μεθοδολογία**

Το INNOREF έχει υιοθετήσει μία καινοτόμο, όσο και εφαρμόσιμη μεθοδολογία, σχεδιασμένη να φτάνει στο ανώτερο σημείο σύγκλισης, όπου η ανάπτυξη πλέον γίνεται αυτοδύναμη. Η πρόκληση της κατανόησης της έννοιας της αειφορίας, προϋποθέτει

σφαιρική ή ολιστική σκέψη, ενώ η δημιουργία ενός παραδείγματος-μοντέλου αειφόρου ανάπτυξης απαιτεί τη συμμετοχή της κοινωνίας.

Η μεθοδολογία (ονομαζόμενη i-method) έχει δημιουργηθεί βασιζόμενη στα πλαίσια του προγράμματος της UNESCO Άνθρωπος και Βιόσφαιρα, που έχει επιτυχημένα χρησιμοποιηθεί στα Biosphere Reserves.

### **5.9.3 Επιτευχθέντα αποτελέσματα**

Θέσεις εργασίας

20 νέες θέσεις εργασίας έχουν δημιουργηθεί σε επίπεδο RFO, μεταξύ του προσωπικού των PSC, για διάστημα 4 ετών και 130 άτομα εργάζονται για περίοδο 2 ετών στο επίπεδο των υποπρογραμμάτων.

Συμμετοχή σε άλλα προγράμματα

Ορισμένοι εταίροι έχουν εγκαθιδρύσει συνεργασίες για την υλοποίηση νέων projects στα πλαίσια άλλων Ευρωπαϊκών προγραμμάτων (CADSES and LEADER+), χάρη στη γνώση που έχει δημιουργηθεί μέσω του INNOREF.

Περιφερειακή Συμμετοχή

Σε επίπεδο RFO έχουν εγκαθιδρυθεί 4 δίκτυα, με 106 μέλη και 31 δίκτυα σε επίπεδο υποπρογραμμάτων, δημιουργώντας ένα σύνολο 530 ενεργών ατόμων.

### **5.9.4 Στελέχωση**

Οργανωτική επιτροπή (Steering Committee)

Regione Friuli Venezia Giulia : Ms Marina Bortotto

Western Greece : Mr Athanasios Kontos

Regione Umbria : Mr Nicola Beranzoli

Hranicko Region : Ms Pavla Krbalkova

Coordinator (συντονιστής) : Ms Loredona Alfare

Financial manager (οικονομικός διευθυντής) : Mr Paolo Dilevo

Observer (παρατηρητής) : Mr Engelbert Ruoss

Partner Board (Πίνακας συνεργατών)

Coordinator (συντονίστρια) : Ms Loredona Alfare

Trainer Process Moderator (μεσολαβητής διαδικασίας εκπαιδευτών) : Mr Engelbert Ruoss

Project Manager (διευθυντής προγράμματος) : Regione Friuli Venezia Giulia : Ms Lavinia Clarotto

Project Manager : Regione Umbria : Mr Giovanni Mastino

Project Manager : Western Greece : Mr Nicolas Papatheodorou

Project Manager : Hranicko Region : Mr Jan Balek

## 5.9.5 Υποπρογράμματα



### 1. AEDES : Actual Environmental Development by Eco-management System

Το Υποπρόγραμμα έχει στόχο τη δοκιμή μεθόδων, δεδομένων, τεχνολογιών, πληροφοριών καθώς και εκπαιδευτικών εργαλείων, που μπορεί να φανούν χρήσιμα και απαραίτητα για την υλοποίηση δράσεων περιβαλλοντικής διαχείρισης. Αυτές οι δράσεις θα συμβάλλουν αποτελεσματικά στην καθιέρωση ενός ή περισσότερων συστημάτων περιβαλλοντικής διαχείρισης της υπαίθρου, χρήσιμα και κατάλληλα για τους Δήμους ή τις επιχειρήσεις που ενδιαφέρονται να αποκτήσουν περιβαλλοντική πιστοποίηση (Κανονισμός Ε.Ε αρ.761/2001).

#### Στόχοι

- Εκούσια συμμετοχή εταιριών και πολιτών: περιβαλλοντική προστασία με την προώθηση και πειραματισμό συστημάτων περιβαλλοντικής διαχείρισης σε εταιρείες, με την ενεργό συμμετοχή των πολιτών.
- Αύξηση αιεφόρου τουρισμού της υπαίθρου: προστασία του, ακόμα ήπια αναπτυσσόμενου περιβάλλοντος των αγροτικών περιοχών, με προώθηση της ελκυστικότητάς τους για τουριστικούς σκοπούς, ως εναλλακτική λύση στην εποχικότητα του παραδοσιακού τουρισμού.
- Οικονομικά πλεονεκτήματα : καινοτόμες εταιρικές διαδικασίες, αύξηση της αξίας των τοπικών προϊόντων και προώθησή τους μέσω δράσεων marketing.
- Βελτίωση της ποιότητας ζωής : βελτίωση του επιπέδου διαβίωσης των μικρών χωριών της υπαίθρου μέσω της περιβαλλοντικής διαχείρισής τους.

<b>Διάρκεια</b>	01/09/2005-30/06/2007
<b>Συνολικός Προϋπολογισμός</b>	420.000,00€
<b>Συγχρηματοδότηση ΕΤΠΑ</b>	252.120,00€
<b>Επικεφαλής εταιίρος</b>	Δήμος Camino al Tagliamento (Friuli Venezia Giulia-Ιταλία)
<b>Εταίροι υποπρογράμματος</b>	Νομαρχιακή Επιχείρηση Ανάπτυξης Αχαΐας (Περιφέρεια Δυτικής Ελλάδας-Ελλάδα) Δήμος Fossato di Vico (Umbria-Ιταλία) RARSM-Υπηρεσία Περιφερειακής Ανάπτυξης της Κεντρικής Moravia (Hranicko-Τσεχία)

#### ΑΠΟΤΕΛΕΣΜΑΤΑ-ΑΝΤΙΚΤΥΠΟΣ ΓΙΑ ΤΗΝ ΔΥΤΙΚΗ ΕΛΛΑΔΑ

Αύξηση της εφαρμογής του περιβαλλοντικού συστήματος διαχείρισης στις επιχειρήσεις και τις δημόσιες οργανώσεις με την παροχή των επαγγελματικών πληροφοριών και της υποστήριξης στις προπαρασκευαστικές ενέργειες.

Η επιχείρηση ανάπτυξης του νομαρχιακού διαμερίσματος της Αχαΐας (NEA) θα βελτιώσει το περιβαλλοντικό σχεδιάγραμμα της και θα έχει μια προστιθέμενη αξία των

αποτελεσμάτων τεχνογνωσίας και καλής – πρακτικής, η οποία μπορεί να διαδοθεί σε ολόκληρες τις οργανώσεις του νομαρχιακού διαμερίσματος της Αχαΐας.

Υπάρχει μια ικανοποιητική προώθηση των ορθών πρακτικών, όπως την ανακύκλωση αποβλήτων ή των εναλλακτικών ενεργειών με την οργάνωση, τα όργανα, τους πολίτες και μια πραγματική ελπίδα για τις περιβαλλοντικές συνθήκες και την ποιοτική βελτίωση της ζωής των πολιτών.

Επίσης μια αύξηση της δημόσιας συνειδητοποίησης για τα τοπικά περιβαλλοντικά προβλήματα και οι φυσικοί τομείς της προστασίας νομαρχιακών διαμερισμάτων Αχαΐας αναμένονται.



## 2.BRIE : Biomass Resource Use, Innovation and Efficiency

*Το Υποπρόγραμμα ασχολείται με την περιφερειακή αγορά Ανανεώσιμης Ενέργειας και την αποτελεσματική χρήση τους. Εστιάζεται στην παραγωγή ενέργειας από τοπικά παραγόμενη γεωργική-δασική βιομάζα, μέσω της διεξαγωγής μελετών σκοπιμότητας και ανταλλαγών βέλτιστων πρακτικών. Το Υποπρόγραμμα θα προωθήσει καινοτόμες εφαρμογές, ήδη εν μέρει δοκιμασμένες στις Περιφέρειες των εταίρων. Το Πρόγραμμα απαντά στις εντολές των Ευρωπαϊκών πολιτικών για τη χρήση των ανανεώσιμων πηγών ενέργειας και την αποτελεσματική χρήση της ενέργειας, σύμφωνα με τις δεσμεύσεις που ανέλαβαν τα κράτη-μέλη, με το Πρωτόκολλο του Κιότο.*

### Στόχοι

- Ανάπτυξη καινοτόμων συστημάτων (τεχνικά, περιβαλλοντικά, οικονομικά και διαχειριστικά) για τη χρήση της γεωργικής-δασικής βιομάζας, για ενεργειακούς σκοπούς.
- Υποστήριξη της παραγωγής ανανεώσιμης ενέργειας από τη βιομάζα, στις περιοχές που εμπλέκονται στο Υποπρόγραμμα, μέσω της διάχυσης τεχνογνωσίας και της κατάρτισης φορέων.
- Μεταφορά τεχνογνωσίας σχετικά με τις βέλτιστες διαθέσιμες εμπειρίες στην παραγωγή ενέργειας, που παράγεται από την γεωργική και δασική βιομάζα.
- Παρότρυνση της αποτελεσματικής χρήσης της ενέργειας με σκοπό την εξοικονόμηση ενέργειας στη δημόσια, ιδιωτική και οικιακή χρήση παράλληλα με τη βελτίωση του κλίματος και του περιβάλλοντος.
- Χάραξη στρατηγικής με σκοπό την επαρκή εκμετάλλευση των περιφερειακών πηγών βιομάζας που μπορεί να χρησιμοποιηθούν για παραγωγή ενέργειας.

<b>Διάρκεια</b>	01/09/2005-30/06/2007
<b>Συνολικός Προϋπολογισμός</b>	500.000,00€
<b>Συγχρηματοδότηση ΕΤΠΑ</b>	300.159,00€
<b>Επικεφαλής εταίρος</b>	Δήμος Massa Martana (Umbria-Ιταλία)
<b>Εταίροι υποπρογράμματος</b>	Πανεπιστήμιο Πατρών-Τμήμα Χημικών Μηχανικών (Περιφέρεια Δυτικής Ελλά-

	δας-Ελλάδα) Comunita Montana del Torre, Natisone e Colio (Friuli Venezia Giulia-Ιταλία) Περιφερειακό Κέντρο Ενέργειας (Hranicko-Τσεχία)
--	---

### ΑΠΟΤΕΛΕΣΜΑΤΑ-ΑΝΤΙΚΤΥΠΟΣ ΓΙΑ ΤΗΝ ΔΥΤΙΚΗ ΕΛΛΑΔΑ

Το Πανεπιστήμιο της Πάτρας έχει ολοκληρώσει μια μελέτη σχετική με τη δυνατότητα βιομαζών στην περιοχή δυτικής Ελλάδας, η οποία εξετάζει τον προσδιορισμό της ποσότητας, την εδαφική διανομή, το ενεργειακό περιεχόμενο και το κόστος των πόρων βιομαζών που δημιουργούνται από την γεωργία, την δασοκομία, το ζωικό κεφάλαιο και τα βιομηχανικά υπολείμματα και τα προϊόντα καθώς επίσης και από τις ενεργειακές καλλιέργειες.

Μια απαραίτητη τεκμηρίωση παρήχθη για την τεχνική, οικονομική και περιβαλλοντική εκτίμηση των διαδικασιών χρησιμοποίησης βιομαζών, την οικονομική αξιολόγηση της βιομάζας στις τεχνολογίες μετατροπής υδρογόνου και επίσης ένα τεχνικό εγχειρίδιο στην παραγωγή υδρογόνου από παραγόμενη από την βιομάζα αιθανόλη.

Τα αποτελέσματα μπορούν να χρησιμοποιηθούν για την ανάπτυξη των φιλικών προς το περιβάλλον και οικονομικών αποδοτικών μεθόδων για την παραγωγή της ενέργειας βιομαζών των πολιτών του, της λειτουργίας της τοπικής κοινωνίας και τις ανταγωνιστικότητας της βιομηχανίας του.



### 3.EWARU : Efficient Water Resource Use : implementation of the infrastructure performance

*Το Υποπρόγραμμα EWARU έχει στόχο να θέσει σε εφαρμογή της στρατηγικής του INNOREF για την αντιμετώπιση προβλημάτων που σχετίζονται με υδάτινους πόρους, παρέχοντας νέα λειτουργικά μέσα, με σκοπό την αύξηση της συνεργασίας μεταξύ του δημόσιου και ιδιωτικού τομέα.*

#### Στόχοι

- Προσδιορισμός και καθορισμός των συγκεκριμένων προτύπων, προκειμένου να αναδιοργανωθεί ο τομέας των δημόσιων υπηρεσιών.
- Χτίσιμο της ικανότητας και προώθηση της συνεργασίας μεταξύ των τεχνικών και των συμμετόχων.

- Διανομή της γνώσης που αποκτιέται από την εμπειρία στον τομέα της υποδομής και του οικονομικού προγραμματισμού, με ιδιαίτερη προσοχή στους υδάτινους πόρους.
- Μελέτη και πραγματοποίηση της δυνατότητας μεταβίβασης της εμπειρίας και της προσαρμογής τους στη σχέση με τα διαφορετικά χωρικά πλαίσια.
- Προώθηση του ολοκληρωμένου προγραμματισμού και της διαχείρισης στην υποδομή και κλίμακα υδροκρίτη.
- Αύξηση της δημόσιας ευαισθητοποίησης, σχετικά με τα ζητήματα που αφορούν τη διαχείριση του ύδατος.
- Ανάπτυξη, εξέταση και εφαρμογή μιας συμμετέχουσας διαδικασίας, βασισμένη στη δικτύωση των συμμετόχων.

<b>Διάρκεια</b>	01/09/2005-30/06/2007
<b>Συνολικός Προϋπολογισμός</b>	343.580,00€
<b>Συγχρηματοδότηση ΕΤΠΑ</b>	206.230,00€
<b>Επικεφαλής εταίρος</b>	Δήμος Terni (Umbria-Ιταλία)
<b>Εταίροι υποπρογράμματος</b>	Δήμος Αιτωλικό (Περιφέρεια Δυτικής Ελλάδας-Ελλάδα) Comunita Montana Gemonese Val Canale Canal del Ferro (Friuli Venezia Giulia-Ιταλία) Δήμος Potstat (Hranicko-Τσεχία)

#### **ΑΠΟΤΕΛΕΣΜΑΤΑ-ΑΝΤΙΚΤΥΠΟΣ ΓΙΑ ΤΗΝ ΔΥΤΙΚΗ ΕΛΛΑΔΑ**

Η σταθεροποίηση μιας ανοικτής και αυξανόμενης συνεργασίας και μιας συνεργασίας μεταξύ του δημόσιου και ιδιωτικού τομέα, προς την κατεύθυνση της βιώσιμης διαχείρισης των υδάτινων πόρων



#### **4.INNO-MED : Development of an Innovative Evidence-Based Medical Information System for the Improvement of Effectiveness and Quality of Medical Care**

*Το υποπρόγραμμα αφορά την ανάπτυξη ενός Καινοτόμου Συστήματος Πληροφοριών Τεκμηριωμένης Ιατρικής, το οποίο θα υποστηρίζει μια σειρά ολοκληρωμένων υπηρεσιών, σχετικά με την αποτελεσματική διαχείριση και την αξιοποίηση Πληροφοριών Υγείας, Κλινικών Γνώσεων και Πρακτική.*

#### **Στόχοι**

- Βελτίωση της χρησιμοποίησης και της αποτελεσματικότητας των υπηρεσιών υγειονομικής περίθαλψης με την εφαρμογή των καινοτόμων, οικονομικώς αποδοτικών μεθόδων ICT.



- Δημιουργία μακροπρόθεσμων συμπράξεων και τα δίκτυα μεταξύ των προμηθευτών υγειονομικής περίθαλψης, των πολιτών και των φορέων χάραξης πολιτικής.
- Βελτίωση της επικοινωνίας και της ενημέρωσης μεταξύ των μακρινών μονάδων υγειονομικής περίθαλψης με τους ασθενείς τους.
- Διευκόλυνση της συνεργάσιμης ιατρικής λήψης απόφασης.
- Παροχή των διαλογικών μεθόδων καταγραφής, η πρόσβαση και η χρησιμοποίηση του αναδύομένου και υπάρχοντος στοιχείου πληροφοριών υγείας.
- Εξουσιοδότηση των ασθενών και των πολιτών με την παροχή εύκολης πρόσβασης στις πληροφορίες υγείας.

<b>Διάρκεια</b>	01/09/2005-30/06/2007
<b>Συνολικός Προϋπολογισμός</b>	394.800,00€
<b>Συγχρηματοδότηση ΕΤΠΑ</b>	266.490,00€
<b>Επικεφαλής εταίρος</b>	Πανεπιστήμιο Πατρών (Περιφέρεια Δυτικής Ελλάδας-Ελλάδα)
<b>Εταίροι υποπρογράμματος</b>	Centro Multimediale di Terni spa (Terni-Ιταλία) Πανεπιστημιακό Νοσοκομείο (Olomouc-Τσεχία)

#### **ΑΠΟΤΕΛΕΣΜΑΤΑ-ΑΝΤΙΚΤΥΠΟΣ ΓΙΑ ΤΗΝ ΔΥΤΙΚΗ ΕΛΛΑΔΑ**

Οι χρησιμοποιούμενες τεχνολογίες ιστού για την παροχή των καινοτόμων υγειονομικών υπηρεσιών για τις ευρύτερες δημόσιες καινοτόμες λειτουργίες, αφορούν την υποστήριξη της ηλεκτρονικής συνεργασίας αν και ένα επιχειρηματολόγιο, βασισμένο στο πλαίσιο για το στοιχείο στην κλινική λήψη απόφασης και η υποστήριξη μιας καινοτόμου διαδικασίας για την ανάπτυξη των κλινικών οδηγιών που χρησιμοποιούνται από τα ευρέα δίκτυα των ιατρών σε όλες τις συμμετέχουσες περιοχές.

Οι μακροπρόθεσμες επιδράσεις της θα είναι η βελτίωση της αποτελεσματικότητας και της ποιότητας των περιφερειακών υπηρεσιών υγειονομικής περίθαλψης, καθιέρωση της μακροπρόθεσμης συνεργασίας μεταξύ των επαγγελματιών υγειονομικής περίθαλψης, των φορέων χάραξης πολιτικής και των πολιτών, αύξηση της τεχνικής τεχνολογίας μεταξύ των προσφερόντων ιατρικές υπηρεσίες, που θα συμβάλλει στην βιώσιμη ανάπτυξη.



#### **5.PRO AGRI-TOUR : Agri-Touristic Product with an appellation of origin**

*Οι Περιφέρειες που συμμετέχουν στο Υποπρόγραμμα, αναπτύσσουν αγροτουριστικές δραστηριότητες και παράγουν βιολογικά, παραδοσιακά και τυπικά προϊόντα*

#### **Στόχοι**

- Οργανωμένο με 4 περιφερειακά και 1 διαπεριφερειακό δίκτυο, με τη συμμετοχή των τοπικών συμμετόχων.
- Δημιουργία της διαπεριφερειακής ετικέτας ποιοτικών ομπρελών της ανάπτυξης της πολιτικής marketing.
- Πιστοποιητικό των αγροτουριστικών επιχειρήσεων.
- Ανάπτυξη των συνεργασιών.
- Αύξηση των τουριστικών τομέων με δραστηριότητες στις συμμετέχουσες περιοχές, καθώς επίσης και εμπορικές συναλλαγές των παραδοσιακών και βιολογικών προϊόντων.
- Βελτίωση στον τομέα της επιχειρησιακής ανταγωνιστικότητας.
- Δημιουργία ενδιαφέροντος της εκμάθησης του πολιτισμού μεταξύ των συμμετεχόντων.

<b>Διάρκεια</b>	01/09/2005-30/06/2007
<b>Συνολικός Προϋπολογισμός</b>	500.000,00€
<b>Συγχρηματοδότηση ΕΤΠΑ</b>	325.000,00€
<b>Επικεφαλής εταίρος</b>	Αιτωλικό Ανάπτυξη Επιχείρησης Α.Ε (Περιφέρεια Δυτικής Ελλάδας-Ελλάδα)
<b>Εταίροι υποπρογράμματος</b>	3A- Parco Tecnologico Agrolimentare dell' Umbria (Umbria- Italy) Province of Udine (Friuli Venezia Giulia, Italy) College of Logistics (Hranicko-Czech)

#### **ΑΠΟΤΕΛΕΣΜΑΤΑ-ΑΝΤΙΚΤΥΠΟΣ ΓΙΑ ΤΗΝ ΔΥΤΙΚΗ ΕΛΛΑΔΑ**

Σκέψη για το σχηματισμό μιας διαπεριφερειακής ποιοτικής ετικέτας. Δημιουργία μιας ονομασίας του χαρακτήρα προέλευσης για τις προσφερόμενες υπηρεσίες και τα ακόλουθα προϊόντα.

Αναμένεται να προωθήσει την αρχιτεκτονική φυσιογνωμία των περιοχών και τις υπαίθριες δραστηριότητες, να εκμεταλλευτεί την τοπική παραγωγή, να συμβάλλει στη βελτίωση της ποιότητας και της εξοικονόμησης ενέργειας, να αναπτύξει το περιφερειακό marketing και να ενισχύσει τη συνεργασία μεταξύ των διαφορετικών παραγωγικών τομέων.

Η ποιοτική ετικέτα η οποία να στοχεύει και να προσελκύει τους επισκέπτες για την ποιότητα και τον τοπικό χαρακτήρα του αγροτουριστικού προϊόντος, η προσφορά επίσης της εκμετάλλευσης της τοπικής παραγωγής από τον αγροτουριστικό τομέα, σκεπτόμενη ένα δίκτυο των επικυρωμένων παραγωγών και οι αγροτουριστικές μονάδες αναμένονται να αναβαθμίσουν το προσφερόμενο τουριστικό προϊόν και να προωθήσουν μια ολιστική άποψη προσέγγισης.



## 6. Stra. S.S.E : Strategic Spatial Planning and Sustainable Environment

Οι κύριοι στόχοι του Υποπρογράμματος εστιάζονται στην ανάπτυξη μεθόδων στρατηγικού σχεδιασμού, χρησιμοποιώντας ως εργαλεία παρακολούθησης ένα σύνολο δεικτών αειφόρου ανάπτυξης. Τα σημαντικότερα σημεία του Stra.S.S.E είναι: η δημιουργία τοπικών κέντρων δεξιοτήτων για σχεδιασμό, έρευνα, υλοποίηση, επίλυση διαφορών, G.I.S, διάγνωση των κύριων χωρικών τάσεων, χαρτογράφηση των σημαντικότερων εδαφικών δεικτών και της αντίστοιχης έντασής τους.

### Στόχοι

- Ανάπτυξη μαθησιακής κουλτούρας, με την συμμετοχή δημόσιων/ιδιωτικών φορέων, βελτιώνοντας τις τεχνολογικές μεθόδους και τις εφαρμογές της ηλεκτρονικής διακυβέρνησης.
- Ολοκληρωμένες στρατηγικές σχεδιασμού-με χρήση της εφαρμογής G.I.S- ώστε να ενισχυθεί η δυνατότητα δόμησης και η διαδημοτική συνεργασία.
- Δημιουργία δομών συνεργασίας με την ενθάρρυνση Δήμων και φορέων σε ενδοπεριφερειακό επίπεδο.
- Ολοκληρωμένη προσέγγιση για χωροταξικό σχεδιασμό, μέσω ανάπτυξης συνεργιών με τα άλλα περιφερειακά υποπρογράμματα του INNOREF.
- Ενίσχυση της αποτελεσματικότητας των ανθρωπίνων πόρων, με στόχο τη βελτίωση της ποιότητας της τοπικής διακυβέρνησης.

<b>Διάρκεια</b>	01/09/2005-30/06/2007
<b>Συνολικός Προϋπολογισμός</b>	395.500,00€
<b>Συγχρηματοδότηση ΕΤΠΑ</b>	241.875,00€
<b>Επικεφαλής εταίρος</b>	Comunita Montana Del Torre Natisono e Collio (Friuli Venezia Giulia-Ιταλία)
<b>Εταίροι υποπρογράμματος</b>	Ινστιτούτο Βιομηχανικών Συστημάτων- IN.BI.Σ (Περιφέρεια Δυτικής Ελλάδας-Ελλάδα) Δήμος Corciano-Ιταλία) Πανεπιστήμιο Palacky-Τμήμα Γεωπληροφορικής (Hranicko-Τσεχία)

### ΑΠΟΤΕΛΕΣΜΑΤΑ-ΑΝΤΙΚΤΥΠΟΣ ΓΙΑ ΤΗΝ ΔΥΤΙΚΗ ΕΛΛΑΔΑ

Το Stra.s.s.e πετυχημένο στη διευκρίνιση μιας καινοτόμου μεθοδολογικής προσέγγισης για τη βιώσιμη ανάπτυξη μιας συγκεκριμένης περιοχής – στο δήμο Αμαλιάδας – και οδηγώντας για να το εφαρμόσει σε δύο διαφορετικούς τομείς της οικονομικής δραστηριότητας, της γεωργίας και του τουρισμού, αυτή η μεθοδολογία το καθιστά πι-

θανό να αξιολογήσει τις συγκεκριμένες ενέργειες ανάπτυξης σε μια περιοχή από την άποψη της ικανότητας υποστήριξης και της περιβαλλοντικής επίδρασής τους.

Τα εργαλεία που χρησιμοποιούνται στα πλαίσια του Stra.s.s.e περιλαμβάνουν τα όρια των αποδεκτών αλλαγών διαμορφώνοντας την προσέγγιση καθώς επίσης και το σφαιρικό σύστημα πληροφοριών για τη χωρική χαρτογράφηση του προτύπου στην πειραματική περιοχή. Οι στόχοι του προγράμματος και τα αποτελέσματα κοινοποιήθηκαν σε ένα μεγάλο αριθμό τοπικών δραστών και οι υπεύθυνοι για τη λήψη αποφάσεων μέσω μιας αποτελεσματικής συμμετέχουσας διαδικασίας που οδηγεί στο σχηματισμό ενός τοπικού δικτύου.



### 7. STS : Sustainable Tourist Services

Το Υποπρόγραμμα αφορά τη διαμόρφωση ενός μοντέλου αειφόρου διαχείρισης τουριστικών πόρων, στις αγροτικές περιοχές της περιοχής δράσης του , καθώς και την επακόλουθη προώθηση των πόρων αυτών, ως ένα ολοκληρωμένο οικονομικό προϊόν, έτοιμο για εισαγωγή στην αγορά.

#### Στόχοι

- Ανάπτυξη της βιώσιμης προστιθέμενης αξίας στις υπάρχουσες οικονομίες αν και ένας συμμετέχων καθορισμός διαδικασίας μιας ολοκληρωμένων διατομεακών και από κάτω προς τα πάνω προσέγγιση ενός προτύπου στον τουρισμό.
- Ανάπτυξη και αύξηση της συνειδητοποίησης των τοπικών συμμετόχων, που αυξάνουν την ικανότητα του καθορισμού ενός διατομεακού προτύπου ανάπτυξης.
- Δημιουργία ενός συγκεκριμένου προτύπου και μιας μεθοδολογίας, για να αναπτύξουν τις βιώσιμες υπηρεσίες τουριστών.
- Βελτίωση της ποιότητας ζωής του κατοίκου των σχετικών με το υποπρόγραμμα περιοχών, χάρη στην ανάπτυξη ενός βιώσιμου προτύπου.
- Αύξηση δημιουργίας της συνεργασίας μεταξύ των προγραμμάτων που εμπνέεται από τη μεθοδολογία STS και την προσέγγιση.
- Βελτίωση των επαγγελματικών προσόντων στον τουρισμό.

<b>Διάρκεια</b>	01/10/2005-30/06/2007
<b>Συνολικός Προϋπολογισμός</b>	397.000,00€
<b>Συγχρηματοδότηση ΕΤΠΑ</b>	240.000,00€
<b>Επικεφαλής εταίρος</b>	Municipality of Sustrio (Region of Friuli Venezia Giulia-Italy)
<b>Εταίροι υποπρογράμματος</b>	Municipality of Sangemini (Umbria-Italy) E.C.European Business & Innovation Centre-RWE-Greece) City of Hranice (Hranicko-Czech)

#### ΑΠΟΤΕΛΕΣΜΑΤΑ-ΑΝΤΙΚΤΥΠΟΣ ΓΙΑ ΤΗΝ ΔΥΤΙΚΗ ΕΛΛΑΔΑ

Μετά από ικανοποιητική διαδικασία πληροφοριών και συμμετοχής μεταξύ των εμπορικών επιμελητηρίων, των τουριστικών οργανώσεων, των οργάνων, των τοπικών συμμετόχων για το βιώσιμο διοικητικό πρότυπο των πόρων τουρισμού και του πολιτισμού, μια δημιουργία μιας ενσωματωμένης συνεργασίας αναμένεται εμπνευσμένη από το STS και πλησιάζει τη δημιουργία του συγκεκριμένου προτύπου και η μεθοδολογία που αναπτύσσει τις βιώσιμες επιχειρήσεις τουριστών, θα δημιουργήσει τις προστιθέμενες τιμές στις υπάρχουσες οικονομίες.

Μια πραγματική βελτίωση των επαγγελματικών προσόντων στον εναλλακτικό τουρισμό και επίσης μια αύξηση της συνειδητοποίησης του τοπικού συμμετόχου εφαρμόζεται στην περιοχή της δυτικής Ελλάδας.



## **8. RECOVER : Recon-version of rural villages as an opportunity for economic development**

*Το RECOVER έχει στόχο να προστατεύσει και να διασφαλίσει τις υποδομές, την φυσική και πολιτιστική κληρονομιά των εμπλεκόμενων στο υποπρόγραμμα περιοχών και την ένταξή τους στο σχέδιο προς μία αειφόρο ανάπτυξη. Τα μέτρα υποστήριξης αφορούν στη συμμετοχή ατόμων, που ενδιαφέρονται για την αξιοποίηση των αγροτικών χωριών και μικρών αστικών οικοδομημένων περιοχών, με σκοπό τη μετατροπή τους σε ένα προϊόν που να μπορεί να κυκλοφορήσει στην αγορά. Για την υλοποίηση του μέτρου υποστήριξης, των φορέων και του τοπικού πληθυσμού. Στοιχεύοντας στην εξασφάλιση της επιτυχίας του υποπρογράμματος, είναι απαραίτητο να επιτευχθεί κοινή ανάπτυξη των στρατηγικών για την αξιοποίηση και ενίσχυση των αγροτικών χωριών.*

### **Στόχοι**

- Εκπαίδευση, ενημέρωση και ευαισθητοποίηση των κοινωνικών φορέων για τις δυνατότητες της περιοχής τους και για την ανάγκη εφαρμογής πολιτικών αειφόρου ανάπτυξης.
- Διάδοση μιας νοοτροπίας διατήρησης και ανάπλασης των χαρακτηριστικών του οικισμού και της αρχιτεκτονικής των ιστορικών αγροτικών οικισμών, με σκοπό τη βελτίωση της περιοχής.
- Ουσιαστική υποστήριξη στη λήψη αποφάσεων, σε σχέση με την εκ νέου χρήση της περιοχής.
- Ένταξη του RECOVER στο Ευρωπαϊκό Δίκτυο συνεργασίας, σχετικά με την πρόοδο και την αειφόρο ανάπτυξη.
- Δημιουργία ενός δικτύου μεταξύ των περιφερειών για ανταλλαγή των βέλτιστων πρακτικών.
- Κοινή επεξεργασία περαιτέρω προγραμμάτων για την αειφόρο ανάπλαση των χωριών.

<b>Διάρκεια</b>	01/10/2005-30/06/2007
<b>Συνολικός Προϋπολογισμός</b>	392.000,00€
<b>Συγχρηματοδότηση ΕΤΠΑ</b>	239.000,00€
<b>Επικεφαλής εταίρος</b>	CARNIA Tourist Information Agency of

	Carnia (Friuli Venezia Giulia-Ιταλία)
<b>Εταίροι υποπρογράμματος</b>	Αναπτυξιακή Εταιρεία Ολυμπίας (ΑΝ.ΟΛ) Α.Ε (Περιφέρεια Δυτικής Ελλάδας-Ελλάδα) Δήμος Marsciano-Ιταλία) Δήμος Stritez nad Ludinou (Hranicko-Τσεχία)

### **ΑΠΟΤΕΛΕΣΜΑΤΑ-ΑΝΤΙΚΤΥΠΟΣ ΓΙΑ ΤΗΝ ΔΥΤΙΚΗ ΕΛΛΑΔΑ**

Μια τεράστια ευαισθητοποίηση της τοπικής κοινότητας και των συμμετόχων σχετικά με τη σημασία διάχυσης της συντήρησης αρχιτεκτονικής και πολιτιστικής κληρονομιάς της ιδέας για την συντήρηση της τοπικής αρχιτεκτονικής και τη βελτίωση της υιοθέτησης εμφάνισης της τακτοποίησης μιας ενσωματωμένης στρατηγικής, που στοχεύει στην ανάπτυξη της περιοχής.

Αυτή η στρατηγική είναι βασισμένη στους τοπικούς πόρους και τη συνεργασία της τοπικής βελτίωσης συμμετόχων και τη διάδοση της τεχνογνωσίας για την παραδοσιακή αρχιτεκτονική και τη χρήση των παραδοσιακών υλικών στην σύγχρονη εποχή

Βελτίωση κατασκευών ποιότητας-εγκυρικότητα της συνεργασίας τακτοποιήσεων μεταξύ των διεθνών οργανισμών και της ανταλλαγής της τεχνογνωσίας, ως ανησυχία η συντήρηση της παραδοσιακής εθνικής και διεθνούς προώθησης πολιτιστικής κληρονομιάς της περιοχής που αναβαθμίζει την ανταγωνιστικότητα της περιοχής.



#### **5.10 e-PRODAT**

#### **INTERREG III C : European Data Protection Best Practices in a e-Government Services (από το 2005)**

#### **Ευρωπαϊκές Ορθές Πρακτικές για την Προστασία των Δεδομένων σε Υπηρεσίες Ηλεκτρονικής Διακυβέρνησης**

##### **5.10.1 Ιστορικό**

Το έργο e-PRODAT αποσκοπεί στην ανταλλαγή γνώσεων και εμπειριών μεταξύ Υπηρεσιών Προστασίας Δεδομένων και άλλων Δημόσιων Φορέων πάνω σε θέματα προστασίας προσωπικών δεδομένων που χρησιμοποιούνται από Κυβερνήσεις και Δημόσιες Υπηρεσίες για την παροχή υπηρεσιών προς το κοινό και συγκεκριμένα εκείνες που σχετίζονται με υπηρεσίες ηλεκτρονικής διακυβέρνησης ή βασίζονται στο διαδίκτυο, ώστε να αναδειχθούν οι ορθές πρακτικές του τομέα αυτού.

### 5.10.2 Στόχοι

*Το έργο e-PRODAT έχει 3 κύριους στόχους :*

Την ανταλλαγή γνώσης και εμπειριών σχετικά με προστασία προσωπικών δεδομένων μεταξύ δημόσιων φορέων διαφορετικών Ευρωπαϊκών κρατών.

Τη δημιουργία ενός διαδικτυακού «Ευρωπαϊκού Παρατηρητηρίου για την Προστασία Δεδομένων στην Ηλεκτρονική Διακυβέρνηση» για την μόνιμη αξιολόγηση της εφαρμογής Ευρωπαϊκών Νόμων και Αρχών για την προστασία των δεδομένων και την ενημέρωση των Ευρωπαϊκών πολιτών σε τέτοια θέματα.

Την ανάδειξη ορθών πρακτικών προστασίας δεδομένων που υφίστανται ήδη σε υπηρεσίες ηλεκτρονικής διακυβέρνησης ή άλλων υπηρεσιών δημόσιων φορέων και την παρότρυνση για ενίσχυση των κανόνων προστασίας δεδομένων στο δημόσιο τομέα.

Το έργο θα διαρκέσει 24 μήνες ξεκινώντας από την 1η Φεβρουαρίου 2005. Ο συνολικός προϋπολογισμός του έργου ανέρχεται σε 820.000,00€ εκ των οποίων τα 515.000,00€παρέχονται από το Ευρωπαϊκό Πρόγραμμα INTERREG III – South

Στο εταιρικό σχήμα συμμετέχουν οι κάτωθι φορείς :

Υπηρεσία προστασίας δεδομένων της Μαδρίτης (κορυφαίοι συνεργάτες-leading partner)

Η επιθεώρηση προστασίας δεδομένων της Εσθονίας

Η πόλη της Μπολόνιας (Ιταλία)

Η περιφέρεια Abruzzo (Ιταλία)

Η περιφέρεια δυτικής Ελλάδας

Η πόλη Santa Cruz de Tenerife (Ισπανία)

Η ΤΕΔΚ νομού Καβάλας

Το πανεπιστήμιο King Juan Carlos (Ισπανία)

Το πανεπιστήμιο Πατρών

Το εταιρικό σχήμα περιλαμβάνει περιφερειακές Αρχές Προστασίας Δεδομένων, Δήμους και περιφέρειες με διαφορετικές πρακτικές στις υπηρεσίες ηλεκτρονικής διακυβέρνησης, καθώς και Πανεπιστήμια και Ερευνητικά Κέντρα με κάποιο παρελθόν στις μελέτες σχετικά με την ηλεκτρονική διακυβέρνηση και/ ή την προστασία δεδομένων.

Όλοι οι εταίροι ενδιαφέρονται για την ανάπτυξη διαδικτυακών δημόσιων υπηρεσιών, αλλά για λόγους μελέτης, άλλοι διότι έχουν ήδη αξιοποιήσει τις υπηρεσίες ηλεκτρονικής διακυβέρνησης και τέλος άλλοι επειδή είναι υπεύθυνοι για τον έλεγχο της χρήσης των προσωπικών δεδομένων σε τέτοιου είδους δραστηριότητες.

### 5.10.3 Δραστηριότητες

Οι δραστηριότητες του έργου χωρίζονται σε 5 πακέτα εργασίας:

#### Πακέτο εργασίας 1: Διαχείριση και Συντονισμός

Υπό την ευθύνη της Υπηρεσίας Προστασίας Δεδομένων της Κοινότητας της Μαδρίτης, ο κύριος στόχος είναι η προώθηση ανάπτυξης όλων των δραστηριοτήτων και παραδοτέων του έργου εντός του προγραμματισμένου χρόνου, κόστους και ποιότητας.

Τα κύρια αποτελέσματα περιλαμβάνουν αναφορές αξιολόγησης του έργου κάθε 6 μήνες και μια τελική αναφορά σχετικά με τις επιτεύξεις του έργου.

#### Πακέτο εργασίας 2 : Αξιολόγηση σχετικά με τις υπηρεσίες ηλεκτρονικής διακυβέρνησης και προστασίας δεδομένων στις Ευρωπαϊκές περιφέρειες και πόλεις.

Αυτό το πακέτο εργασίας αποσκοπεί στην ανάπτυξη μιας έκθεσης αξιολόγησης σχετικά με την Ηλεκτρονική Διακυβέρνηση και την Προστασία Δεδομένων στις Ευρωπαϊκές Περιφέρειες εταίρων, προάγοντας τη συλλογή επιστημονικής γνώσης και εξειδίκευσης των περιφερειών/ πόλεων σχετικά με την προστασία δεδομένων και την ηλεκτρονική διακυβέρνηση.

Επικεφαλής είναι το Πανεπιστήμιο King Juan Carlos.

#### Πακέτο εργασίας 3 : Ανάδειξη βέλτιστων πρακτικών

Αυτό το πακέτο εργασίας στοχεύει στην ανάδειξη ιδιαίτερα καινοτόμων πρακτικών σχετικά με την προστασία δεδομένων και την ηλεκτρονική διακυβέρνηση στην Ευρώπη, με την επιλογή εκείνων που ήδη εφαρμόζονται από εταίρους (ή άλλες Ευρωπαϊκές περιφέρειες και πόλεις).

Επικεφαλής εταίρος είναι η πόλη της Μπολόνια.

#### Πακέτο εργασίας 4 : Δημιουργία υλικού επικοινωνίας

Εφόσον ένας από τους κύριους στόχους του έργου δεν είναι μόνο η ανάδειξη αλλά και η διάχυση των βέλτιστων πρακτικών, ένα βασικό στοιχείο των δραστηριοτήτων του είναι η δημιουργία κατάλληλου υλικού επικοινωνίας, το οποίο μπορεί να χρησιμοποιηθεί για την υποστήριξη της διάχυσης των αποτελεσμάτων του έργου. Το υλικό περιλαμβάνει τη δημιουργία ενός δικτυακού τόπου του έργου (παρατηρητήριο βέλτιστων πρακτικών, [www.eprodat.org](http://www.eprodat.org)) και βιβλίου του έργου μεταφρασμένου στα Αγγλικά, στις γλώσσες των εταίρων (Εσθονικά, Ελληνικά, Ιταλικά και Ισπανικά) και σε άλλες γλώσσες, στα πλαίσια άλλων πρωτοβουλιών.

Επικεφαλής εταίρος είναι η Υπηρεσία Προστασίας Δεδομένων της Κοινότητας της Μαδρίτης.

#### Πακέτο εργασίας 5 : Διάχυση των αποτελεσμάτων του έργου

Σκοπός είναι η διάχυση και κοινοποίηση των αποτελεσμάτων, μέσω μιας εικονικής κοινότητας, η διανομή των εντύπων και του υλικού του έργου και η διοργάνωση εκδηλώσεων στοχεύοντας στην αύξηση της ενημέρωσης των πολιτών σχετικά με την προστασία δεδομένων στους εταίρους αλλά και σε άλλες Ευρωπαϊκές περιφέρειες και πόλεις.

Επικεφαλής εταίρος είναι η Τοπική Ένωση Δήμων και Κοινοτήτων Νομού Καβάλας.



#### **5.10.4 Αξιολόγηση της Προστασίας Δεδομένων και της Ηλεκτρονικής Διακυβέρνησης στις Ευρωπαϊκές περιφέρειες και πόλεις**

Το e-prodat συντάξε μια έκθεση αξιολόγησης σχετικά με την προστασία δεδομένων και την ηλεκτρονική διακυβέρνηση στις ευρωπαϊκές περιφέρειες και πόλεις.

##### **Οι κύριοι στόχοι είναι :**

Να αξιολογηθεί ο βαθμός στον οποίο οι Ευρωπαϊκές κυβερνήσεις είναι έτοιμες να εκμεταλλευτούν στο έπακρο τις υπηρεσίες ηλεκτρονικής διακυβέρνησης και ηλεκτρονικής συμμετοχής.

Να αξιολογηθεί κατά πόσο οι ευρωπαϊκές κυβερνήσεις επωφελούνται επί του παρόντος από τις υπηρεσίες ηλεκτρονικής διακυβέρνησης και ηλεκτρονικής συμμετοχής.

Να αξιολογηθεί η προστασία δεδομένων στις Ευρωπαϊκές κυβερνήσεις όσον αφορά στις υπηρεσίες ηλεκτρονικής διακυβέρνησης και ηλεκτρονικής συμμετοχής.

Η μεθοδολογία της έκθεσης προέρχεται από αυτή που χρησιμοποιούν τα Ηνωμένα Έθνη, συν του ενδιαφέροντος μας για την προστασία δεδομένων. Ειδικότερα, έχουμε δημιουργήσει δείκτες για την μέτρηση της ετοιμότητας της ηλεκτρονικής διακυβέρνησης (με βάση ένα μέτρο υποδομής τηλεπικοινωνιών, εκπαίδευσης και ηλεκτρονικών κυβερνητικών υπηρεσιών), των υπηρεσιών ηλεκτρονικής συμμετοχής και της προστασίας δεδομένων. Απλές στατιστικές αναλύσεις μας βοήθησαν στην εξαγωγή των σχετικών πληροφοριών.

Για λόγους διαθεσιμότητας δεδομένων, η μελέτη διεξήχθη σε ευρωπαϊκό επίπεδο, σε επίπεδο εταιρών και , τέλος, σε περιφερειακό επίπεδο στην Ισπανία, την Πορτογαλία και την Ιταλία. Τα δεδομένα αποκτήθηκαν από διάφορες πηγές, συμπεριλαμβανομένων εκθέσεων των Ηνωμένων Εθνών, διαφόρων βάσεων δεδομένων από τη EUROSTAT και από στατιστικές υπηρεσίες της Ισπανίας, Ιταλίας και Πορτογαλίας, μαζί με μια έρευνα που έγινε μεταξύ των εταιρών.

##### **Τα κύρια αποτελέσματα της αξιολόγησης είναι :**

Υπάρχει σημαντική ανομοιογένεια στην Ευρώπη, τόσο σε εθνικό όσο και περιφερειακό επίπεδο όσον αφορά στις υποδομές τηλεπικοινωνιών, τις υπηρεσίες ηλεκτρονικής διακυβέρνησης και την ηλεκτρονική συμμετοχή.

Υπάρχει ακόμα μεγαλύτερη ανομοιογένεια όσον αφορά στην εκπαίδευση στην Ευρώπη.

Υπάρχει ανομοιογένεια όσον αφορά στην προστασία δεδομένων στην ηλεκτρονική διακυβέρνηση στην Ευρώπη.

Η κατάταξη και η ομαδοποίηση χωρών (και περιφερειών) υπογραμμίζουν διάφορες βέλτιστες πρακτικές όσον αφορά στην προστασία δεδομένων στην ηλεκτρονική διακυβέρνηση.

*Τέλος, ακολουθούν τα συμπεράσματα πολιτικής της έκθεσης :*

Σε εναρμόνιση με την πρωτοβουλία i20 10, πολλές χώρες και περιφέρειες πρέπει να επενδύσουν περισσότερο στις τηλεπικοινωνιακές τους υποδομές.

Ομοίως, σημαντικές προσπάθειες πρέπει να καταβληθούν για την προώθηση της ηλεκτρονικής διακυβέρνησης και των υπηρεσιών ηλεκτρονικής συμμετοχής. Αναδείχθηκαν διάφορα καλά παραδείγματα.

Για να μη χρειαστεί να ανακαλύψουμε εκ νέου τον τροχό, θα μπορούσε να δημιουργηθεί σε Ευρωπαϊκό επίπεδο μια κοινή πλατφόρμα ηλεκτρονικής διακυβέρνησης και ηλεκτρονικής συμμετοχής.

Μεγάλη προσπάθεια απαιτείται σε διάφορες χώρες και περιφέρειες για την αποδεκτή υποστήριξη της ηλεκτρονικής διακυβέρνησης και ηλεκτρονικής συμμετοχής.

### 5.10.5 Ανάδειξη βέλτιστων πρακτικών για την Προστασία Δεδομένων και την Ηλεκτρονική Διακυβέρνηση

Δεν είναι σκοπός του προγράμματος να παρέχει μια κλειστή λίστα βέλτιστων πρακτικών σχετικά με την προστασία δεδομένων και τις υπηρεσίες ηλεκτρονικής διακυβέρνησης στην Ευρώπη. Αντίθετα, οι εταίροι του e-prodat συνεργάζονται προς την ανάδειξη ενός ανοιχτού συνόλου πρακτικών που μπορούν να αποβούν χρήσιμα ως παραδείγματα του είδους των εμπειριών που θα καλλιεργηθούν. Οι περιοριστικοί παράγοντες που αφορούν τόσο στις διαθέσιμες πηγές όσο και στα εθνικά περιβάλλοντα που ομοιάζουν σε αυτά των εταίρων ιδρυμάτων του e-prodat πρέπει να ληφθούν υπόψη κατά την αξιολόγηση των αποτελεσμάτων.

Έτσι, οι βέλτιστες πρακτικές που θα αναδειχθούν πρέπει να θεωρηθούν ως μια τεχνική συνεισφορά στην βασική υπηρεσία που αναπτύσσεται από το e-prodat, που είναι η υλοποίηση ενός «Ευρωπαϊκού Παρατηρητηρίου για την Ηλεκτρονική Διακυβέρνηση και την Προστασία Δεδομένων», πρόσφορου για συνεχή βελτίωση τόσο σχετικά με την ποιότητα όσο και την ποσότητα των χρήσιμων πληροφοριών επί του θέματος, συμπεριλαμβανομένης ειδικά της πρότασης νέων υποψηφίων βέλτιστων πρακτικών από τους Ευρωπαϊκούς δημόσιους φορείς, τις Αρχές Προστασίας Δεδομένων ή ειδικούς και την αξιολόγηση και διάχυση αυτών μέσω του δικτυακού τόπου [www.eprodat.org](http://www.eprodat.org)

ΦΟΡΕΑΣ	ΠΟΛΗ/ΠΕΡΙΦΕΡΕΙΑ	ΧΩΡΑ	Αξίες Π.Δ
<b>Πανεπιστήμιο Αιγαίου</b>		<b>Ελλάδα</b>	Το Aegean-Net δημιουργεί μοναδικά καταμελημένες υποδομές Πληροφορικής και Τηλεπικοινωνιών για το πανεπιστήμιο του Αιγαίου. Μεταξύ άλλων, το Πανεπιστήμιο Αιγαίου παρέχει φυσική πρόσβαση καθώς και πρόσβαση σε διάφορες ηλεκτρο-

			νικές υπηρεσίες μέσω έξυπνων καρτών και PKI.
<b>Υπουργείο Οικονομίας &amp; Οικονομικών Γενική Γραμματεία Πληροφοριακών Συστημάτων</b>		<b>Ελλάδα</b>	e-Οχήματα ασφαλής ηλεκτρονική επικοινωνία μεταξύ πολιτών και κυβέρνησης για την καταχώρηση οχημάτων.

*Συμμετοχή στο έργο μπορούν να έχουν όλοι οι δημόσιοι φορείς εντός της Ευρωπαϊκής Ένωσης.*



### **5.11 S3 INTERREG III C : Sharing Solutions on Structural Funds (από 2005)**

#### **5.11.1 Περιγραφή**

Στοχεύει να ενισχύσει την άμεση συνεργασία μεταξύ των περιφερειακών αρχών σε ολόκληρη την Ευρώπη στους τύπους εργαλείων και των μεθόδων που χρησιμοποιούνται για τον προγραμματισμό και τη διαχείριση των ΕΕ προγραμμάτων από τα τοπικά διαρθρωτικά ταμεία ανάπτυξης.

Βασισμένοι γύρω από μια αξιολογημένη άσκηση όπου οι περιοχές θα παρουσιάσουν τα αποτελεσματικότερα εργαλεία και τις δυνάμεις τους, οι συνεργάτες θα μάθουν από την εμπειρία ο ένας του άλλου. Το δίκτυο θα διευκολύνει τη συζήτηση και τη σύγκριση μεταξύ των περιοχών της ΕΕ στους διαφορετικούς τρόπους προσδιορισμού και στην αξιολόγηση της προστιθέμενης αξίας των πεπειραμένων οργάνων.

#### **5.11.2 Στόχοι**

Εμπειρία δικτύωσης/καλύτερες πρακτικές στα προγράμματα περιφερειακής ανάπτυξης λαμβάνοντας υπόψη την πιθανή αίτηση στη νέα περίοδο προγραμματισμού διαρθρωτικών ταμείων και της διεύρυνσης της ΕΕ

Δικτύωση ανθρώπων προκειμένου να ενισχυθούν και να ανταλλαχθούν η τεχνολογία και οι δεξιότητες

Αποτελέσματα δικτύωσης προκειμένου να διαδοθούν οι πανκοινοτικές πληροφορίες και στα νέα περιφερειακά όργανα κρατών μελών



## **5.12 ENMR INTERREG III C : European Network of Mining Regions (από 2005) Ευρωπαϊκό δίκτυο των περιοχών μεταλλείας**

### **5.12.1 Περιγραφή**

Το Ευρωπαϊκό δίκτυο του προγράμματος περιοχών μεταλλείας είναι μία κοινή προσπάθεια 2 ετών (2005-2006) με το στόχο μια προσανατολισμένη προς το κοινό ευρωπαϊκή συνεργασία που αποτελείται από τις περιφερειακές συνεργασίες (συμπεριλαμβανομένου των αντιπροσώπων από τις τοπικές αρχές, η βιομηχανία, τα πανεπιστήμια, τα συνδικάτα, οι μη κυβερνητικές οργανώσεις), όλες που λειτουργούν μαζί για να αντιπαραβάλλει μια διαπεριφερειακή και διατομεακή θέση στην περιφερειακή βιώσιμη ανάπτυξη μέσω της διαδικασίας ένα σχέδιο roadmap για τις ευρωπαϊκές περιοχές μεταλλείας.

### **5.12.2 Στόχοι**

Ο στόχος του roadmap είναι να συγκεντρωθούν οι περιφερειακοί και ευρωπαϊκοί εμπειρογνώμονες και οι συμμετοχοί για να σχεδιάσουν μια κοινή σειρά μαθημάτων για την επιτυχία πέρα από ένα πιο μακρόχρονο χρονικό πλαίσιο από το συμβατικό στρατηγικό προγραμματισμό. Χρησιμοποιώντας ένα σύνολο αναγκών/στόχων, η φιλοδοξία είναι να αποκαλυφθούν οι καινοτομίες που απαιτούνται για να λάβουν τα πρώτα μέτρα για να εξασφαλίσει μια μελλοντική επιτυχή περιφερειακή βιώσιμη ανάπτυξη και για να επισημάνει μερικές ενέργειες και στρατηγικές που πρέπει να αναπτυχθούν για να ικανοποιήσουν αυτούς τους στόχους και τις ανάγκες.

Ο στόχος είναι να αρχίσει η διαδικασία από ένα χαρτοφυλάκιο των πρωτοβουλιών και των ενεργειών που επιτρέπουν την οικονομική ανάπτυξη και τη βελτιωμένη δημόσια ευημερία, ενισχύοντας την περιβαλλοντική απόδοση στις περιοχές μεταλλείας. Το πρόγραμμα περιλαμβάνει 20 συνεργάτες από 10 κράτη μέλη της ΕΕ. Το στάδιο ENMR πρώτος roadmap παρουσιάζει 3 θεματικές ενότητες. Περιφερειακές λειτουργίες, βιομηχανία και συγκέντρωση Κοινωνικοοικονομικά αποτελέσματα Μεταλλεία και περιβάλλον



### **5.13 GRDP INTERREG III C : Greening Regional Development Programmes (από το 2005) Πρόγραμμα περιφερειακής ανάπτυξης για το περιβάλλον**

#### **5.13.1 Περιγραφή**

Το Πρόγραμμα περιφερειακής ανάπτυξης «πρασινίσματος» είναι ένα πανκοινοτικό δίκτυο που χρηματοδοτείται από το πρόγραμμα INTERREG III C. Οι συνεργάτες GRDP μοιράζονται την ορθή πρακτική και αναπτύσσουν τις συμβουλές για την ενσωμάτωση του περιβάλλοντος στα προγράμματα περιφερειακής ανάπτυξης

Το Πρόγραμμα θα διαρκέσει για 3 έτη και περιλαμβάνει 17 συνεργάτες και 20 σχετικές οργανώσεις από 9 διαφορετικές χώρες. Τέσσερις από τους συνεργάτες προέρχονται από τα νέα κράτη μέλη της Ουγγαρίας, της Μάλτας και της Πολωνίας. Οι σχετικές οργανώσεις μπορούν όλες να ανταποκριθούν και να συμβάλλουν στα σεμινάρια και τα εργαστήρια GRDP.

#### **5.13.2 Στόχοι**

Το έργο προγραμμάτων περιφερειακής ανάπτυξης «πρασινίσματος» στοχεύει στην απόκτηση της εμπειρίας από τα διαρθρωτικά ταμεία και τα προγράμματα των ταμείων συνοχής, καθώς επίσης και άλλες περιφερειακές δραστηριότητες οικονομικής ανάπτυξης. Αυτό θα μας βοηθήσει να αναπτύξουμε μια κοινή ευρωπαϊκή μεθοδολογία για την αποτελεσματική ένταξη των περιβαλλοντικών πτυχών στα τρέχοντα και μελλοντικά προγράμματα περιφερειακής ανάπτυξης. Με την διανομή της καλύτερης πρακτικής και της εμπειρίας, ελπίζουμε να βελτιώσουμε τη γνώση μεταξύ των συνεργατών GRDP στην περιβαλλοντική ολοκλήρωση στα πλαίσια της συνοχής και των διαρθρωτικών ταμείων και άλλα προγράμματα οικονομικής ανάπτυξης και να διαδώσουμε τις καλύτερες πρακτικές στις περιοχές συνεργατών και πέρα.

Το πρόγραμμα θα ολοκληρωθεί με έναν χάρτη GRDP που υπογράφεται από τα μέλη της συνεργασίας και άλλες ενδιαφερόμενες οργανώσεις. Ο χάρτης θα προτείνει ένα σύνολο αρχών στο πώς να ενσωματώσει την περιβαλλοντική ικανότητα υποστήριξης στα προγράμματα περιφερειακής ανάπτυξης.



#### **5.14 FILES**

### **Future-oriented Implementation of Local Employment Strategies Καινοτόμα μέτρα Άρθρου 6 του Ευρωπαϊκού κοινωνικού ταμείου Προσανατολισμένη στο μέλλον εφαρμογή των τοπικών στρατηγικών απασχόληση**

#### **5.14.1 Περιγραφή**

Το έργο αυτό στοχεύει να βελτιώσει την ικανότητα της έγκαιρης δράσης σε τοπικό και περιφερειακό επίπεδο, κυρίως όσον αφορά την απασχόληση και την αιεφόρο ανάπτυξη, σε περιόδους οικονομικών αλλαγών και αναδιορθώσεων. Είναι σημαντική η συμμετοχή σε αυτό το έργο κοινωνικών εταίρων από 4 ευρωπαϊκές περιφέρειες, των οποίων παραδοσιακές οικονομικές δραστηριότητες βρίσκονται σε μεγαλύτερο ή μικρότερο μαρασμό και οι οποίες πρέπει να προσπαθήσουν πολύ για να διασφαλίσουν ότι οι παραπάνω αλλαγές θα οδηγήσουν σε μακρόχρονη βελτίωση της ανταγωνιστικότητας και της οικονομικής βιωσιμότητας και επομένως σε περισσότερες ευκαιρίες απασχόλησης. Χτίζοντας πάνω σε τοπικές στρατηγικές απασχόλησης και δυνατές διεθνικές περιφερειακές συνεργασίες, το έργο θα αναπτύξει ορισμένες πιλοτικές δράσεις, οι οποίες θα μπορούσαν να χρησιμεύσουν ως μοντέλα και για άλλες περιφέρειες της ΕΕ.

Ο συντονιστής του έργου προέρχεται από περιφέρεια της Γερμανίας ενώ συμμετέχουν ακόμα και φορείς από περιφέρειες του Βελγίου και της Σουηδίας. Από ελληνικής πλευράς το ΠΤΑ ΠΔΕ, θα έχει το ρόλο του τοπικού συντονιστή για την υλοποίηση της τοπικής στρατηγικής για την απασχόληση στην δυτική Ελλάδα, ενώ συμμετέχουν επίσης το Ινστιτούτο Εργασίας ΓΣΕΕ-ΑΔΕΔΥ (Τμήμα Δυτικής Ελλάδας), το Κέντρο Επιχειρηματικής Καινοτομίας Δυτικής Ελλάδας και ο ευρωπαϊκός Επιχειρησιακός Όμιλος

Ο συνολικός προϋπολογισμός του έργου που εγκρίθηκε από την ευρωπαϊκή επιτροπή πλησιάζει τα 2.850.000€ ενώ για τους εταίρους από την ΠΔΕ φτάνει τα 550.000€

Η διάρκεια του έργου θα είναι 24 μήνες από 1/10/2005-31/09/2007.

#### **5.14.2 Σκοπός**

Ο κύριος σκοπός του έργου είναι να βελτιώσει τις συμμετέχουσες περιφέρειες στην υλοποίηση μιας τοπικής στρατηγικής απασχόλησης με τέτοιο τρόπο που να συμβάλλει σημαντικά στη διαχείριση των αλλαγών που παρατηρούνται στα διοικητικά της όρια.

#### **5.14.3 Στόχοι**

- Δημιουργία μηχανισμών για την βελτίωση της ικανότητας της πρόβλεψης και της έγκαιρης δράσης σε τοπικό και περιφερειακό επίπεδο επιχειρηματικών φορέων και δημόσιων οργανισμών.
- Υλοποίηση υπηρεσιών στήριξης MME για την προώθηση επιχειρηματικών ενεργειών που στοχεύουν στην αιεφόρο ανάπτυξη.
- Μείωση των αρνητικών επιδράσεων στον τοπικό κοινωνικό ιστό με την ενθάρρυνση της ενεργούς συμμετοχής γυναικών, οικονομικών μεταναστών και νέων στην αγορά εργασίας
- Ανάπτυξη εργαλείων για τη συνεχή διαχείριση των αλλαγών και των προβλέψεων στην αγορά εργασίας.



### **5.15 MANUNET ERANET Scheme (FPG)**

**Walking towards on European regionally based research area on new processes and flexible intelligent manufacturing system (από το 2006)**

**Περπάτημα προς ένα ευρωπαϊκό περιφερειακό ερευνητικό τομέα, βασισμένο στις νέες διαδικασίες και τα εύκαμπτα ευφυή συστήματα κατασκευής**

#### **5.15.1 Περιγραφή**

Το έργο MANUNET είναι μια κοινή προσπάθεια μεταξύ 20 συνεργατών αναδόχων που αντιπροσωπεύουν 16 ευρωπαϊκές περιοχές και τις περιοχές-ταξινομημένες χώρες- συν 7 πρόσθετους σχετικούς συνεργάτες, βασισμένους σε μια υποστηριγμένη άποψη για την Ευρώπη.

#### **5.15.2 Στόχοι**

- Η εκτέλεση της κοινής πρόσκλησης υποβολής προτάσεων 3 για την έρευνα στην κατασκευή, ανοίγει σε 21 ευρωπαϊκές περιοχές ως βασική συμβολή από το MANUNET στην εποχή
- Αυθεντική συνεργασία με την βοήθεια της εκτέλεσης του προτύπου MANUNET των ετήσια συντονισμένων κλήσεων, σε μια εξελικτική πορεία που θα επωφεληθεί επίσης από τις εκτεταμένες ευκαιρίες FP7 (εποχή-καθαρός-συν).
- Συντονισμός με άλλες ευρωπαϊκές πρωτοβουλίες υποστήριξης E&A στην κατασκευή, από την πλευρά πλατφορμών τεχνολογίας (έμφαση σε MANUFUTURE) και άλλα όργανα (Eranets, περιοχή MNP FP6/7)

- Αμοιβαίος εμπλουτισμός των περιφερειακών/εθνικών προγραμμάτων υποστήριξης E&A από την καρποφόρο ανταλλαγή της εμπειρίας
- Διεύρυνση σε 31 περιοχές, που δημιουργούν μια ξεχωριστή πλατφόρμα στον αντίκτυπο στην ευρωπαϊκή έρευνα κατασκευής.

#### **5.16 WETMUST INTERREG III B (ARCHIMED)**

##### **Integrated multiple level wetlands monitoring system using innovative technologies (από το 2006)**

Ενσωματωμένο πολλαπλάσιο σύστημα ελέγχου, επιπέδων wetlands που χρησιμοποιεί τις καινοτόμες τεχνολογίες.

Συμμετοχή στο εγκεκριμένο χρηματοδοτούμενο έργο που ασχολείται με την εφαρμογή καινοτόμων τεχνολογιών για παρακολούθηση υγρότοπων σε πολλαπλά επίπεδα.

#### **5.17 NETWET 3 INTERREG III B (ARCHIMED)**

##### **New forms of territorial governance for the promotion of landscape policies in the field of water resources management at water territories (από το 2006)**

Νέες μορφές εδαφικής διακυβέρνησης για την προώθηση των πολιτικών τοπίων στον τομέα της διαχείρισης των υδάτινων πόρων στα εδάφη ύδατος

Συμμετοχή στο εγκεκριμένο χρηματοδοτούμενο έργο που ασχολείται με την ανάπτυξη νέων μορφών διακυβέρνησης και πολιτικών για τη διαχείριση υδάτινων πόρων.

*Δεν υπάρχουν άλλες πληροφορίες σχετικές με αυτά τα δύο προγράμματα. Οι προαναφερθείσες πληροφορίες συλλέχτηκαν από Ενημερωτικό Έντυπο Υλικό του Π.Τ.Α Π.Δ.Ε.*



#### **5.18 HUREDEPIS INTERREG III B (ARCHIMED)**

##### **Human resources and development planning around Ionian sea**

##### **Ανθρώπινο δυναμικό και προγραμματισμός ανάπτυξης γύρω από την Ιόνια Θάλασσα (Ιόνιο Πέλαγος)**

#### **5.18.1 Περιγραφή**

Το HUREDEPIS είναι ένα έργο που εγκρίνεται και που χρηματοδοτείται στο πλαίσιο του προγράμματος ARCHIMED της κοινοτικής πρωτοβουλίας INTERREG III



STAND 6 της ΕΕ, για την διεθνή συνεργασία στο υποεθνικό επίπεδο, το οποίο ειδικεύεται στις επεμβάσεις για τη βελτίωση της ολοκλήρωσης χωροταξίας στη νοτιοανατολική μεσογειακή περιοχή. Το πρόγραμμα έχει τη φιλοδοξία να καθιερώσει ένα ενεργό δίκτυο της συνεργασίας με σκοπό την προώθηση του προγραμματισμού ανάπτυξης και στις δυο πλευρές της Ιόνιας Θάλασσας. Ο διαπεριφερειακός τομέας της εφαρμογής αποτελείται από τις περιοχές της Πούλιας, της Σικελίας, των Επτανήσων και της δυτικής Ελλάδας και είναι έτσι πολύ ευρύτερη στο γεωγραφικό πεδίο από τις προηγούμενες συνεργασίες.

### **5.18.2 Στόχοι**

- Ο κύριος στόχος του προγράμματος είναι να προωθηθεί μια ολοκληρωμένη προσέγγιση στον προγραμματισμό και τη διαχείριση των περιφερειακών ικανοτήτων.
- Αξιολόγηση των υπάρχουσών περιφερειακών ικανοτήτων
- Προσδιορίζει τα κοινά προβλήματα για τη διαπεριφερειακή περιοχή σχετική με τη βιώσιμη ανάπτυξη.
- Συντονίζει προσπάθειες προγραμματισμού.
- Ανάλυση των καλύτερων προσεγγίσεων και των πρακτικών.

## **ΒΙΒΛΙΟΓΡΑΦΙΑ**

### **ΕΛΛΗΝΙΚΗ**

Αξιολόγηση Περιφερειακών Επιχειρησιακών Προγραμμάτων «η Ελληνική Εμπειρία»,  
Μυλωνάς Ιωάννης  
Γ'Κ.Π.Σ Συνοπτικός οδηγός για την τοπική αυτοδιοίκηση, Αθήνα 2001

### **ΕΝΗΜΕΡΩΤΙΚΟ ΕΝΤΥΠΟ ΥΛΙΚΟ**

Η Δυτική Ελλάδα στα καλύτερα της, Π.Τ.Α Π.Δ.Ε

Επιτελική Σύνοψη e-prodat, Π.Τ.Α Π.Δ.Ε  
Αποτελέσματα e-prodat, Π.Τ.Α Π.Δ.Ε  
HUREDEPIS  
INNOREF  
BRIE  
AEDES  
Stra.S.S.E  
RECOVER

## **ΗΛΕΚΤΡΟΝΙΚΗ**

Ec.europa.eu

Europa.eu.int

[www.apc.es](http://www.apc.es)

[www.environment-agency.gov.uk](http://www.environment-agency.gov.uk)

[www.enmr.nu](http://www.enmr.nu)

[www.eprodat.org](http://www.eprodat.org)

[www.huredepis.eu](http://www.huredepis.eu)

[www.infosoc.gr](http://www.infosoc.gr)

[www.innovationpde.gr](http://www.innovationpde.gr)

[www.innoref.net](http://www.innoref.net)

[www.knowledge-network.org](http://www.knowledge-network.org)

[www.ptapde.gr](http://www.ptapde.gr)


[www.regione.basilicata.it](http://www.regione.basilicata.it)

[www.remomed.net](http://www.remomed.net)

[www.S3-interreg.net](http://www.S3-interreg.net)

## **6<sup>ο</sup> ΚΕΦΑΛΑΙΟ**

### **6. Κέντρο Πληροφόρησης Δικτύου Europe Direct**



## **Εισαγωγή**

Στο τέλος του 2004 η Ευρωπαϊκή Επιτροπή με απόφαση της ανέστειλε την λειτουργία των Γραφείων Ευρωπαϊκής Πληροφόρησης και των Ευρωπαϊκών Κέντρων Αγροτικής Πληροφόρησης και προχώρησε στην υλοποίηση σχεδίου δημιουργίας αναβαθμισμένου δικτύου Ευρωπαϊκής Πληροφόρησης με τίτλο Europe Direct (Άμεση Ευρώπη), συγχωνεύοντας τα δύο προηγούμενα Δίκτυα σε ένα και προσφέροντας ενιαία πληροφόρηση για όλα τα θέματα που αφορούν και σχετίζονται με την ΕΕ.

Μετά από Πανευρωπαϊκό Διαγωνισμό η ΠΔΕ διεκδίκησε και επέτυχε τη δημιουργία Κέντρου Πληροφόρησης του Δικτύου Europe Direct στην Πάτρα, με φορέα υποδοχής την ΠΔΕ και οικονομική διαχείριση και υποστήριξη από το ΠΤΑ ΠΔΕ.

Το κέντρο αυτό είναι ένα από τα 19 που εγκαθιδρύθηκαν στην Ελλάδα, και από τα 393 σε όλη την Ευρώπη.

### **6.1 Ιστορία του κέντρου επικοινωνίας Europe Direct**

**1996 :** Η Επιτροπή ανοίγει μια υπηρεσία ηλεκτρονικού ταχυδρομείου για να απαντά σε αιτήσεις πληροφοριών σχετικά με τις δραστηριότητές της. Επίσης, το ίδιο έτος, ως τμήμα της πρωτοβουλίας «Πρώτα οι πολίτες», με την οποία προωθούνται τα δικαιώματα των πολιτών στην εσωτερική αγορά, δημιουργείται ένα κέντρο ταχείας απάντησης για να αποστέλλει οδηγούς και πληροφοριακά δελτία στους αιτούντες πληροφορίες.

**1998 :** Το Ευρωπαϊκό Συμβούλιο που συνήλθε στο Cardiff κάλεσε για τη δημιουργία ενός μόνιμου κέντρου κλήσεων με το όνομα EUROPE DIRECT ώστε να παράσχει μια εύχρηστη άμεση πρόσβαση για πληροφορίες και συμβουλές σχετικά με την Ένωση.

**2000 :** Μετά από γενικό διαγωνισμό για την υποβολή προσφορών το 1999 η υπηρεσία EUROPE DIRECT αρχίζει να λειτουργεί το 2000.

**2004 :** Καθίσταται δυνατή η πρόσβαση στην υπηρεσία από τα 25 κράτη μέλη και στις 20 επίσημες γλώσσες.

**2005 :** Διπλασιάζεται, σε σύγκριση με το 2003, ο αριθμός των πολιτών στις ερωτήσεις των οποίων απαντά η υπηρεσία, οι δε χρήστες θα ανέλθουν τον Νοέμβριο του 2005 σε 100.000 άτομα.

**2007 :** Η υπηρεσία επεκτείνεται σε 2 νέα κράτη μέλη, τη Βουλγαρία και τη Ρουμανία, και είναι διαθέσιμη σε 3 επιπλέον επίσημες γλώσσες : βουλγαρικά, ιρλανδικά, ρουμανικά

### **6.2 Οι δραστηριότητες του Κέντρου**

Το κέντρο Europe Direct μπορεί να παράσχει :

- Γενικές πληροφορίες για τις πολιτικές της ΕΕ
- Πρακτικές πληροφορίες στη γλώσσα την οποία επιθυμεί ο πολίτης με δεκάδες θέματα όπως : π.χ πώς να λαμβάνει άδεια διαμονής, πώς να επιτύχει την αναγνώριση των προσόντων του κ.α
- Κατάλληλες πηγές πληροφοριών ή λεπτομέρειες επικοινωνίας σχετικά με αρμόδιους οργανισμούς.
- Δωρεάν αποστολή ορισμένων εκδόσεων και πλήθος άλλων δραστηριοτήτων απαραίτητες για την ορθή και αποτελεσματική εξυπηρέτηση των πολιτών.

### **6.3 Οι δραστηριότητες του Κέντρου Europe Direct στην ΠΔΕ**

- Εκπροσώπηση της ΠΔΕ στην ΕΕ
- Ενημέρωση του κοινού για τις Ευρωπαϊκές Πολιτικές μέσω φυλλαδίων, περιοδικών, βιβλίων, CD κ.λ.π που διατίθενται δωρεάν
- Κατάρτιση πληροφοριακών και επικοινωνιακών σχεδίων σε θέματα προτεραιότητας της ευρωπαϊκής ολοκλήρωσης και ενδιαφέροντος του κοινού (Σύνταγμα, Διεύρυνση, Νεολαία, Μέλλον της ΕΕ, χώρος ελευθερίας, δικαιοσύνης και ασφάλειας, Ρόλος της ΕΕ στον κόσμο, ευκαιρίες απασχόλησης, σπουδές, πρακτική εξάσκηση, εθελοντική εργασία στην ΕΕ)
- Πραγματοποίηση ενημερωτικών εκδηλώσεων σε σχολικές μονάδες όλων των βαθμίδων με σκοπό την πληροφόρηση και κατανόηση από τους μαθητές του «Ευρωπαϊκού γίνεσθαι»
- Διάθεση δανειστικής βιβλιοθήκης για μελετητές, ερευνητές φοιτητές (ΑΕΙ, ΑΤΕΙ), για θέματα που σχετίζονται με τις πολιτικές της ΕΕ
- Ενημέρωση του κοινού και ομάδων πληθυσμού της περιοχής Δυτικής Ελλάδας για τα συγχρηματοδοτούμενα προγράμματα και πρωτοβουλίες και παροχή συμβουλευτικών υπηρεσιών για αναζήτηση διακρατικών εταίρων και επαφή με τους φορείς υλοποίησης
- Παροχή δυνατότητας σε φοιτητές να πραγματοποιήσουν την πρακτική τους άσκηση
- Συνδιοργάνωση ενημερωτικών ημερίδων-συνεδρίων με άλλους φορείς και κοινωνικούς εταίρους για θέματα σχετικά με την ΕΕ
- Υποστήριξη-ενθάρρυνση εθελοντικών ομάδων που ασχολούνται με θέματα σχετικά με την ΕΕ
- Δημοσιεύσεις δελτίων τύπου, άρθρων και συνεντεύξεων στον τοπικό Τύπο και συμμετοχή σε ραδιοφωνικές και τηλεοπτικές εκπομπές

### **6.4 Ώρες λειτουργίας**

Η πρόσβαση γίνεται μέσω τηλεφώνου, ηλεκτρονικού ταχυδρομείου, από Δευτέρα έως Παρασκευή, ώρες 07:00-14:30. Εκτός των ωρών αυτών υπάρχει η δυνατότητα μηνύματος σε αυτόματο τηλεφωνητή.

### **6.5 Προσωπικό**

Οργανισμός υποδοχής : Περιφέρεια Δυτικής Ελλάδας

Επικεφαλής κέντρου : Σοφιανόπουλος Χρήστος  
Συνεργάτες : Καρβέλης Διονύσης, Μπαζάκας Βασίλης

## **ΒΙΒΛΙΟΓΡΑΦΙΑ**

**ΗΛΕΚΤΡΟΝΙΚΗ**  
[www.europedirect.gr](http://www.europedirect.gr)

**ΕΝΗΜΕΡΩΤΙΚΟ ΕΝΤΥΠΟ ΥΛΙΚΟ**  
EUROPE DIRECT PATRAS, Περιφέρεια Δυτικής Ελλάδας – Περιφερειακό Ταμείο  
Ανάπτυξης δ/νση Σχεδιασμού & Ανάπτυξης Κέντρο Ευρωπαϊκής Πληροφόρησης  
Η Δυτική Ελλάδα στα καλύτερά της, Ιούνιος 2006, Π.Τ.Α Π.Δ.Ε

## ΣΥΝΕΝΤΕΥΞΗ

*Στις 15/06/2007 και ύστερα από τηλεφωνικό ραντεβού επισκέφθηκα το κτίριο όπου στεγάζονται τα γραφεία του Π.Τ.Α Π.Δ.Ε για να πάρω την προβλεπόμενη για την εργασία μου συνέντευξη. Το ραντεβού είχε κλειστεί για τις 10π.μ με τον Αναπληρωτή Διευθυντή του Π.Τ.Α Π.Δ.Ε κύριο Παπασημακόπουλο Χρήστο.*

*Δυστυχώς όμως ο ίδιος λόγω κάποιας ανειλημμένης υποχρέωσης έπρεπε τη στιγμή εκείνη να απουσιάσει και με παρέπεμψε ο ίδιος να πάρω συνέντευξη από τον κύριο Μίχο Στέφανο, εμπειρογνώμονα στα περιφερειακά ζητήματα καινοτομίας, ο οποίος δέχτηκε με μεγάλη χαρά να απαντήσει στα ερωτήματά μου.*

Περιφερειακό Ταμείο Ανάπτυξης Περιφέρειας Δυτικής Ελλάδας  
Κος. Μίχος Στέφανος  
Τμήμα Τεχνικής Υποστήριξης και Εφαρμογής των Προγραμμάτων  
Εμπειρογνώμονας στα περιφερειακά ζητήματα καινοτομίας

## **1.Καταργήν τι είναι το Περιφερειακό Ταμείο Ανάπτυξης και ποιος ο ρόλος του?**

Το Περιφερειακό Ταμείο Ανάπτυξης της Περιφέρειας Δυτικής Ελλάδας είναι Νομικό Πρόσωπο Ιδιωτικού Δικαίου μη κερδοσκοπικού χαρακτήρα. Συνεστήθη στην έδρα της Περιφέρειας το 1998 και εποπτεύεται από το Υπουργείο Εσωτερικών Δημόσιας Διοίκησης και Αποκέντρωσης.

Ο ρόλος του είναι ακριβώς η επωνυμία του. Η Περιφερειακή Ανάπτυξη. Η Διεύθυνση μαζί με τα τμήματα τα οποία στελεχώνονται από έμπειρο και καταρτισμένο προσωπικό σχεδιάζουν την ανάπτυξη της περιοχής της Δυτικής Ελλάδας και παρακολουθούν όλες τις εξελίξεις που διαδραματίζονται στην Περιφέρεια.

## **2. Θα ήθελα να αναφέρετε τους επί μέρους στόχους του Π.Τ.Α**

Οι στόχοι του Π.Τ.Α αποσκοπούν κυρίως στην μακροπρόθεσμη οικονομική ανάπτυξη της Π.Δ.Ε και την κοινωνική ευημερία και συνοχή. Οι στόχοι διαφοροποιούνται κάθε φορά ανάλογα με τα επιτευχθέντα αποτελέσματα και διαρκώς συμπληρώνονται.

Οι κύριοι στόχοι – πυλώνες του Π.Τ.Α είναι: 1. η ενίσχυση της γεωγραφικής θέσης της Περιφέρειας και η ανάδειξή της ως πύλη της Ελλάδας προς τη Δύση. Με τη ζεύξη Ρίου – Αντίρριου, επιτεύχθηκε ένα μέρος αυτού του στόχου αν και προσδοκούμε να καταφέρουμε και την απόκτηση ενός αεροδρομίου που θα ενώσει την Πάτρα με όλη την Ελλάδα αλλά και την Ευρώπη. 2. η πολιτιστική και τουριστική ανάπτυξη της Περιφέρειας. Ένας στόχος που θέλει ιδιαίτερη προσπάθεια μιας και στον τουρισμό ιδίως η Π.Δ.Ε υστερεί. Υπάρχουν τόσο ωραία αξιοθέατα και μέρη που δυστυχώς οι Έλληνες και ακόμα περισσότερο οι κάτοικοι της Περιφέρειας δεν τα γνωρίζει. Εδώ την κύρια ευθύνη την έχει η Π.Δ.Ε γιατί δεν διαφημίζει η ίδια το προϊόν της. Με την προσεκτική και ελεγχόμενη αξιοποίηση των τοπίων θα μπορούσαμε να φέρουμε τουρίστες στην Π.Δ.Ε, ακόμα και πολίτες που θα θέλουν να εγκατασταθούν μόνιμα στον τόπο μας. Αυτό αυτόματα σημαίνει νέες θέσεις εργασίας, άνοδος του βιοτικού επιπέδου και εισροή χρημάτων στην Π.Δ.Ε. 3. Ένας άλλος στόχος είναι να ενισχύσουμε τις επιχειρήσεις στην Π.Δ.Ε. Με το νέο αναπτυξιακό νόμο (3299/2004) στον επιχειρηματικό κόσμο της Π.Δ.Ε ανοίγεται ένα νέο πεδίο επιχειρηματικής δράσης όπου πολλές από τις επιχειρήσεις, αν τηρούν τις προβλεπόμενες από τον νόμο προδιαγραφές, ενισχύονται οικονομικά. 4. Κλείνοντας θα ήθελα να αναφέρω και τις προσπάθειες του Π.Τ.Α μέσω του γραφείου Βρυξελλών που ενημερώνεται διαρκώς για τις αλλαγές και τις προσπάθειες που γίνονται ώστε να επιτευχθεί «αειφόρος» αγροτική ανάπτυξη στην Π.Δ.Ε. Με νέα προγράμματα που καταφθάνουν διαρκώς προσπαθούμε να ενεργοποιήσουμε την αγροτική



τάξη, ώστε να συνεχίσει να παράγει τα προϊόντα της, ενισχύοντας οικονομικά τις δραστηριότητες τους.

### **3. Ποιες οι κύριες δραστηριότητες του Π.Τ.Α**

Οι δραστηριότητες του Π.Τ.Α έχουν ως σκοπό την παροχή βοήθειας προς την περιφερειακή διοίκηση και τους άλλους φορείς της τοπικής αυτοδιοίκησης και νομικά πρόσωπα του δημοσίου.

Οι δραστηριότητες του Π.Τ.Α αφορούν κυρίως: την διαχείριση και υλοποίηση των Ευρωπαϊκών Προγραμμάτων, εκπόνηση μελετών και ερευνών αναπτυξιακού χαρακτήρα για τοπικούς φορείς, συνδιοργάνωση εκδηλώσεων, συμμετοχή σε εκθέσεις και συνέδρια, εκδόσεις εντύπων και η σημαντικότερη ίσως δραστηριότητα είναι η εκπροσώπηση της Περιφέρειας στις Βρυξέλλες μέσω του γραφείου των Βρυξελλών που ανέφερα νωρίτερα.

### **4. Παρατηρούμε στους ισολογισμούς από το 1998 – 2003 το Π.Τ.Α να παρουσιάζει πλεόνασμα σε κάθε κλείσιμο της εκάστοτε χρονιάς. Ποιο γεγονός οδήγησε όμως το έτος 2004 να παρουσιάσει έλλειμμα στο κλείσιμο αυτής της χρονιάς?**

Το έτος 2004 λόγω και των Ολυμπιακών Αγώνων υπήρξαν δαπάνες που δεν είχαν προβλεφθεί. Οι ζημιές οι οποίες παρουσιάστηκαν καλύφθηκαν από το επόμενο έτος.(2005)

*«Η απάντηση αυτή δόθηκε από τον κύριο Παπασημακόπουλο Χρήστο, Αναπληρωτή Διευθυντή, ο οποίος είναι ο καθ' ύλην αρμόδιος στα ζητήματα αυτά.*

*Η ερώτηση όμως διατυπώθηκε και στον κύριο Μίχο που δυστυχώς όμως δεν μπόρεσε να μου απαντήσει με σαφήνεια».*

### **5. Τι σημαίνει για την Ελλάδα και κατ' επέκταση για την Π.Α.Ε, το γεγονός ότι το Δ' Κ.Π.Σ αναμένεται να είναι μειωμένο?**

Όπως γνωρίζεις, πλέον τα κράτη μέλη της Ε.Ε είναι 27, οπότε τα κονδύλια του πακέτου θα μοιραστούν εξίσου στις χώρες ανάλογα με το βιοτικό και αναπτυξιακό τους επίπεδο. Υπάρχουν χώρες, τώρα πλέον που πρέπει να στηριχθούν εκείνες περισσότερο από ότι εμείς. Παύει πλέον η Ελλάδα να παίζει το ρόλο του φτωχού συγγενή και πρέπει και η ίδια να προσφέρει κονδύλια στην Ε.Ε και να σταματήσει να απορροφά. Αυτό όμως δεν σημαίνει απόλυτα ότι είναι και κακό γιατί έτσι αποδεικνύουμε έμπρακτα ότι τα κονδύλια τα οποία πήραμε, πραγματοποιήσαμε τους τοπικούς στόχους και άρα έχουμε αναπτυχθεί.



## **ΠΑΡΑΡΤΗΜΑ Α΄**

**ΙΣΟΛΟΓΙΣΜΟΙ ΔΙΑΧΕΙΡΙΣΤΙΚΗΣ ΧΡΗΣΕΩΣ  
1998-2004**

**ΙΣΟΛΟΓΙΣΜΟΣ 1998**  
**ΠΤΑ της ΠΔΕ**  
**ΙΣΟΛΟΓΙΣΜΟΣ 31ης Δεκεμβρίου 1998**  
**1η Διαχειριστική Χρήση (1η Ιανουαρίου-31η Δεκεμβρίου 1998)**  
*Ποσά σε δραχμές*

ΕΝΕΡΓΗΤΙΚΟ					ΠΑΘΗΤΙΚΟ
<b>Ποσά κλειόμενης χρήσης 1998</b>					
	Αξία Κτήσεως	Αποσβέσεις	Αναπόσβεστη Αξία		
<b>Γ. ΠΑΓΙΟ ΕΝΕΡΓΗΤΙΚΟ</b>				<b>Α. ΙΔΙΑ ΚΕΦΑΛΑΙΑ</b>	
II. Ενσώματες ακινητοποιήσεις				I. Αδιάθετο υπόλοιπο επιχορηγήσεων και λοιπών εσόδων του ΠΤΑ ΠΔΕ	
6. Επιπλα και λοιπός εξοπλισμός	338.983	0	338.983	Τρέχουσας χρήσης	1.968.711
<b>ΣΥΝΟΛΟ ΠΑΓΙΟΥ ΕΝΕΡΓΗΤΙΚΟΥ (ΓII)</b>	<b>338.983</b>	<b>0</b>	<b>338.983</b>	<b>ΣΥΝΟΛΟ ΠΑΘΗΤΙΚΟΥ (ΑI)</b>	<b>1.968.711</b>
<b>Δ. ΚΥΚΛΟΦΟΡΟΥΝ ΕΝΕΡΓΗΤΙΚΟ</b>				<b>Γ. ΥΠΟΧΡΕΩΣΕΙΣ</b>	
IV. Διαθέσιμα				II. Βραχυπρόθεσμες υποχρεώσεις	
3. Καταθέσεις όψεως και προθεσμίας			10.434.461	11. Πιστωτές διάφοροι Δικαιούχοι λογαριασμών προς διαχείριση	8.804.733
<b>ΓΕΝΙΚΟ ΣΥΝΟΛΟ ΕΝΕΡΓΗΤΙΚΟΥ(Γ+Δ)</b>			<b>10.773.444</b>	<b>ΓΕΝΙΚΟ ΣΥΝΟΛΟ</b>	<b>10.773.444</b>

				<b>ΠΑΘΗΤΙΚΟΥ (Α+Γ)</b>	
--	--	--	--	----------------------------	--

**ΚΑΤΑΣΤΑΣΗ ΛΟΓΑΡΙΑΣΜΟΥ ΑΠΟΤΕΛΕΣΜΑΤΩΝ ΧΡΗΣΕΩΣ 1998**  
**31ης Δεκεμβρίου 1998 (1η Ιανουαρίου-31ης Δεκεμβρίου 1998)**  
*Ποσά σε δραχμές*

	<b>Ποσά κλειόμενης χρήσεως 1998</b>
<b>1. Αποτελέσματα εκμεταλλεύσεως</b>	
Επιχορηγήσεις Ταμείου από το ΥΠ.ΕΣ.Δ.Δ.Α	2.000.000
<b>ΠΛΕΟΝ (+) : Έσοδα από παροχή υπηρεσιών</b>	610.000
<b>ΣΥΝΟΛΟ</b>	<b>2.610.000</b>
<b>ΜΕΙΟΝ (-) : Έξοδα διοικητικής λειτουργίας</b>	704.000
<b>ΜΕΡΙΚΑ ΑΠΟΤΕΛΕΣΜΑΤΑ</b>	<b>1.906.460</b>
<b>ΠΛΕΟΝ (+) : Πιστωτικοί τόκοι και συναφή έσοδα</b>	62.251
<b>ΑΔΙΑΘΕΤΟ ΥΠΟΛΟΙΠΟ ΧΡΗΣΗΣ</b>	<b>1.968.711</b>

**ΙΣΟΛΟΓΙΣΜΟΣ 1999**  
**ΠΤΑ της ΠΔΕ**  
**ΙΣΟΛΟΓΙΣΜΟΣ 31ης Δεκεμβρίου 1999**  
**2η Διαχειριστική Χρήση (1η Ιανουαρίου-31η Δεκεμβρίου 1999)**  
*Ποσά σε δραχμές*

ΕΝΕΡΓΗΤΙΚΟ					ΠΑΘΗΤΙΚΟ
<b>Ποσά κλειόμενης χρήσης 1999</b>					
	Αξία Κτήσεως	Αποσβέσεις	Αναπόσβεστη Αξία		
<b>Β. ΕΞΟΔΑ ΕΓΚΑΤΑΣΤΑΣΕΩΣ</b>				<b>Α. ΙΔΙΑ ΚΕΦΑΛΑΙΑ</b>	
4. Λοιπά έξοδα εγκαταστάσεως	330.000	22.000	308.000	Ι. Αδιάθετο υπόλοιπο επιχορηγήσεων και λοιπών εσόδων του ΠΤΑ ΠΔΕ	
<b>Γ. ΠΑΓΙΟ ΕΝΕΡΓΗΤΙΚΟ</b>				Τρέχουσας χρήσης	549.414
Π. Ενσώματες ακινητοποιήσεις				Προηγούμενης χρήσης	1.968.711
6. Έπιπλα και λοιπός εξοπλισμός	2.102.693	467.537	1.635.156	<b>Γ. ΥΠΟΧΡΕΩΣΕΙΣ</b>	
<b>ΣΥΝΟΛΟ ΠΑΓΙΟΥ ΕΝΕΡΓΗΤΙΚΟΥ (ΓΠ)</b>	2.102.693	467.537	1.635.156	Π. Βραχυπρόθεσμες υποχρεώσεις	
<b>Δ. ΚΥΚΛΟΦΟΡΟΥΝ ΕΝΕΡΓΗΤΙΚΟ</b>				1. Προμηθευτές	603.428
Π. Απαιτήσεις				5. Υποχρεώσεις από Φόρους Τέλη	351.578
11. Χρεώστες διάφοροι			216.067	11. Πιστωτές διάφοροι	298.680.347

12. Λογαριασμοί διαχειρίσεως προκαταβολών και πιστώσεων			14.744	<b>ΣΥΝΟΛΟ ΥΠΟΧΡΕΩΣΕΩΝ (ΓΗ)</b>	299.635.353
<b>IV. ΔΙΑΘΕΣΙΜΑ</b>					
3. Καταθέσεις όψεως και προθεσμίας			299.979.511		
<b>ΣΥΝΟΛΟ ΚΥΚΛΟΦΟΡΟΥΝΤΟΣ ΕΝΕΡΓΗΤΙΚΟΥ (ΔΗ+ΔΙΥ)</b>			<b>300.210.322</b>		
<b>ΓΕΝΙΚΟ ΣΥΝΟΛΟ ΕΝΕΡΓΗΤΙΚΟΥ (Β+Γ+Δ)</b>			<b>302.153.478</b>	<b>ΓΕΝΙΚΟ ΣΥΝΟΛΟ ΠΑΘΗΤΙΚΟΥ (Α+Γ)</b>	<b>302.153.478</b>

**ΚΑΤΑΣΤΑΣΗ ΛΟΓΑΡΙΑΣΜΟΥ ΑΠΟΤΕΛΕΣΜΑΤΩΝ ΧΡΗΣΕΩΣ 1999**  
**31ης Δεκεμβρίου 1999 (1η Ιανουαρίου-31ης Δεκεμβρίου 1999)**  
*Ποσά σε δραχμές*

	<i>Αναπόσβεστη αξία</i>	<i>Αποσβεσμένη αξία</i>
<b>I. Αποτελέσματα εκμεταλλεύσεως</b>		
Έσοδα από προμήθειες	3.161.465	
<b>ΠΛΕΟΝ (+) : Επιχορηγήσεις από το ΥΠ.ΕΣ.Δ.Δ.Α</b>	5.000.000	
<b>ΣΥΝΟΛΟ</b>	<b>8.161.465</b>	
<b>ΜΕΙΟΝ (-) : 1. Έξοδα διοικητικής λειτουργίας</b>	7.958.830	
<b>ΜΕΡΙΚΑ ΑΠΟΤΕΛΕΣΜΑΤΑ (κέρδη) ΕΚΜΕΤΑΛΛΕΥΣΕΩΣ</b>	<b>202.635</b>	

<b>ΠΛΕΟΝ (+) : 4.Πιστωτικοί τόκοι και συναφή έσοδα</b>		367.534
<b>ΜΕΙΟΝ (-) : 3.Χρεωστικοί τόκοι και συναφή έξοδα</b>	346.934	20.600
<b>ΟΛΙΚΑ ΑΠΟΤΕΛΕΣΜΑΤΑ (κέρδη) ΕΚΜΕΤΑΛΛΕΥΣΕΩΣ</b>	<b>549.569</b>	
<b>Π. ΜΕΙΟΝ (-) : 1.Έκτακτα και ανόργανα έξοδα</b>	155	
<b>ΣΥΝΟΛΟ</b>	549.414	
<b>ΜΕΙΟΝ (-) : Σύνολο αποσβέσεων πάγιων στοιχείων</b>		489.537
<b>ΜΕΙΟΝ (-) : Οι από αυτές ενσώματες στο λειτουργικό κόστος</b>	0	489.537
<b>ΑΔΙΑΘΕΤΟ ΥΠΟΛΟΙΠΟ ΧΡΗΣΗΣ</b>	<b>549.414</b>	



**ΙΣΟΛΟΓΙΣΜΟΣ 2000**  
**ΠΤΑ της ΠΔΕ**  
**ΙΣΟΛΟΓΙΣΜΟΣ 31ης Δεκεμβρίου 2000**  
**3η Διαχειριστική Χρήση (1η Ιανουαρίου-31η Δεκεμβρίου 2000)**  
*Ποσά σε δραχμές*

ΕΝΕΡΓΗΤΙΚΟ					ΠΑΘΗΤΙΚΟ
<b>Ποσά κλειόμενης χρήσης 2000</b>					
	Αξία Κτήσεως	Αποσβέσεις	Αναπόσβεστη Αξία		
<b>Β. ΕΞΟΔΑ ΕΓΚΑΤΑΣΤΑΣΕΩΣ</b>				<b>Α. ΙΔΙΑ ΚΕΦΑΛΑΙΑ</b>	
4. Λοιπά έξοδα εγκαταστάσεως	330.000	121.000	209.000	Ι. Αδιάθετο υπόλοιπο επιχορηγήσεων και λοιπών εσόδων του ΠΤΑ ΠΔΕ	
<b>Γ. ΠΑΓΙΟ ΕΝΕΡΓΗΤΙΚΟ</b>				Τρέχουσας χρήσης	-625.797
Π. Ενσώματες ακινητοποιήσεις				Προηγούμενων χρήσεων	2.518.125
6. Έπιπλα και λοιπός εξοπλισμός	11.317.850	1.053.833	10.264.017	<b>Γ. ΥΠΟΧΡΕΩΣΕΙΣ</b>	
<b>ΣΥΝΟΛΟ ΠΑΓΙΟΥ ΕΝΕΡΓΗΤΙΚΟΥ (ΓΠ)</b>	<b>11.317.850</b>	<b>1.053.833</b>	<b>10.264.017</b>	Π. Βραχυπρόθεσμες υποχρεώσεις	
<b>Δ. ΚΥΚΛΟΦΟΡΟΥΝ ΕΝΕΡΓΗΤΙΚΟ</b>				1. Προμηθευτές	1.064.146
Π. Απαιτήσεις				5. Υποχρεώσεις από Φόρους Τέλη	0
11. Χρεώστες διάφοροι			4.142.498	11. Πιστωτές διάφοροι	1.935.290.931

12. Λογαριασμοί διαχειρίσεως προκαταβολών και πιστώσεων			275.083	<b>ΣΥΝΟΛΟ ΥΠΟΧΡΕΩΣΕΩΝ (ΓΗ)</b>	<b>1.936.355.077</b>
<b>IV. ΔΙΑΘΕΣΙΜΑ</b>					
3. Καταθέσεις όψεως και προθεσμίας			1.923.356.807		
<b>ΣΥΝΟΛΟ ΚΥΚΛΟΦΟΡΟΥΝΤΟΣ ΕΝΕΡΓΗΤΙΚΟΥ (ΔΗ+ΔΙΥ)</b>			<b>1.927.774.388</b>		
<b>ΓΕΝΙΚΟ ΣΥΝΟΛΟ ΕΝΕΡΓΗΤΙΚΟΥ (Β+Γ+Δ)</b>			<b>1.938.247.405</b>	<b>ΓΕΝΙΚΟ ΣΥΝΟΛΟ ΠΑΘΗΤΙΚΟΥ (Α+Γ)</b>	<b>1.938.247.405</b>

**ΚΑΤΑΣΤΑΣΗ ΛΟΓΑΡΙΑΣΜΟΥ ΑΠΟΤΕΛΕΣΜΑΤΩΝ ΧΡΗΣΕΩΣ 2000**  
**31ης Δεκεμβρίου 2000 (1η Ιανουαρίου-31ης Δεκεμβρίου 2000)**  
*Ποσά σε δραχμές*

	<i>Αναπόσβεστη αξία</i>	<i>Αποσβεσμένη αξία</i>
I. Αποτελέσματα εκμεταλλεύσεως		
Έσοδα από προμήθειες		
<b>ΠΛΕΟΝ (+) : Επιχορηγήσεις από το ΥΠ.ΕΣ.Δ.Δ.Α πόρος 1% και λοιπά έσοδα</b>		18.940.000
<b>ΣΥΝΟΛΟ</b>		<b>18.940.000</b>
<b>ΜΕΙΟΝ (-) : 1. Έξοδα διοικητικής λειτουργίας</b>		25.200.518
<b>ΜΕΡΙΚΑ ΑΠΟΤΕΛΕΣΜΑΤΑ (ζημιές) ΕΚΜΕΤΑΛΛΕΥΣΕΩΣ</b>		<b>-6.260.518</b>

<b>ΠΛΕΟΝ (+) : 4.Πιστωτικοί τόκοι και συναφή έσοδα</b>	5.662.705	367.534
<b>ΜΕΙΟΝ (-) : 3.Χρεωστικοί τόκοι και συναφή έξοδα</b>	16.068	5.646.637
<b>ΟΛΙΚΑ ΑΠΟΤΕΛΕΣΜΑΤΑ (ζημιές) ΕΚΜΕΤΑΛΛΕΥΣΕΩΣ</b>		<b>-613.881</b>
<b>Π. ΜΕΙΟΝ (-) : 1.Έκτακτα και ανόργανα έξοδα</b>		11.916
<b>ΣΥΝΟΛΟ</b>		<b>-625.797</b>
<b>ΜΕΙΟΝ (-) : Σύνολο αποσβέσεων πάγιων στοιχείων</b>	685.296	
<b>ΜΕΙΟΝ (-) : Οι από αυτές ενσώματες στο λειτουργικό κόστος</b>	685.296	0
<b>ΑΔΙΑΘΕΤΟ ΥΠΟΛΟΙΠΟ ΧΡΗΣΗΣ</b>		<b>-625.797</b>

**ΙΣΟΛΟΓΙΣΜΟΣ 2001**  
**ΠΤΑ της ΠΔΕ**  
**ΙΣΟΛΟΓΙΣΜΟΣ 31ης Δεκεμβρίου 2001**  
**4η Διαχειριστική Χρήση (1η Ιανουαρίου-31η Δεκεμβρίου 2001)**  
*Ποσά σε δραχμές*

ΕΝΕΡΓΗΤΙΚΟ					ΠΑΘΗΤΙΚΟ
<b>Ποσά κλειόμενης χρήσης 2001</b>					
	Αξία Κτήσεως	Αποσβέσεις	Αναπόσβεστη Αξία		
<b>Β. ΕΞΟΔΑ ΕΓΚΑΤΑΣΤΑΣΕΩΣ</b>				<b>Α. ΙΔΙΑ ΚΕΦΑΛΑΙΑ</b>	
4. Λοιπά έξοδα εγκαταστάσεως	9.413.500	9.094.498	319.002	Ι. Αδιάθετο υπόλοιπο επιχορηγήσεων και λοιπών εσόδων του ΠΤΑ ΠΔΕ	
<b>Γ. ΠΑΓΙΟ ΕΝΕΡΓΗΤΙΚΟ</b>				Τρέχουσας χρήσης	64.499.723
Π. Ενσώματες ακινητοποιήσεις				Προηγούμενων χρήσεων	1.892.328
3. Κτίρια και τεχνικά έργα	3.859.389	81.397	3.777.992		
6. Έπιπλα και λοιπός εξοπλισμός	21.661.383	10.699.762	10.961.621	<b>Γ. ΥΠΟΧΡΕΩΣΕΙΣ</b>	
<b>ΣΥΝΟΛΟ ΠΑΓΙΟΥ ΕΝΕΡΓΗΤΙΚΟΥ (ΓΠ)</b>	<b>25.520.772</b>	<b>10.781.159</b>	<b>14.739.613</b>	Π. Βραχυπρόθεσμες υποχρεώσεις	
<b>Δ. ΚΥΚΛΟΦΟΡΟΥΝ ΕΝΕΡΓΗΤΙΚΟ</b>				1. Προμηθευτές	16.249.985
Π. Απαιτήσεις				5. Υποχρεώσεις από Φόρους Τέλη	1.057.556

11. Χρεώστες διάφοροι			3.896.836	11. Πιστωτές διάφοροι	1.084.144
12. Λογαριασμοί διαχείρισης προκαταβολών και πιστώσεων			0	11α. Λογαριασμοί προς διαχείριση	11.360.276.503
<b>IV. ΔΙΑΘΕΣΙΜΑ</b>				<b>ΣΥΝΟΛΟ ΥΠΟΧΡΕΩΣΕΩΝ (ΓII)</b>	<b>11.378.668.188</b>
3. Καταθέσεις όψεως και προθεσμίας			11.665.260.498	<b>Δ. ΜΕΤΑΒΑΤΙΚΟΙ ΛΟΓΑΡΙΑΣΜΟΙ ΠΑΘΗΤΙΚΟΥ</b>	
<b>ΣΥΝΟΛΟ ΚΥΚΛΟΦΟΡΟΥΝΤΟΣ ΕΝΕΡΓΗΤΙΚΟΥ (ΔII+ΔIV)</b>			<b>11.669.157.334</b>	1. Έσοδα επόμενων χρήσεων	239.155.710
<b>ΓΕΝΙΚΟ ΣΥΝΟΛΟ ΕΝΕΡΓΗΤΙΚΟΥ (B+Γ+Δ)</b>			<b>11.684.215.949</b>	<b>ΓΕΝΙΚΟ ΣΥΝΟΛΟ ΠΑΘΗΤΙΚΟΥ (A+Γ+Δ)</b>	<b>11.684.215.949</b>

**ΚΑΤΑΣΤΑΣΗ ΛΟΓΑΡΙΑΣΜΟΥ ΑΠΟΤΕΛΕΣΜΑΤΩΝ ΧΡΗΣΕΩΣ 2001**  
**31ης Δεκεμβρίου 2001 (1η Ιανουαρίου-31ης Δεκεμβρίου 2001)**  
*Ποσά σε δραχμές*

	<b>Αξία Κτήσεως</b>	<b>Αναπόσβεστη αξία</b>	<b>Αποσβεσμένη αξία</b>
<b>I. Αποτελέσματα εκμεταλλεύσεως</b>			
Πωλήσεις , πόρος 1% και λοιπά έσοδα			76.675.488
<b>ΜΕΙΟΝ (-) :</b> Έξοδα διοικητικής λειτουργίας			85.495.866
<b>ΜΕΡΙΚΑ ΑΠΟΤΕΛΕΣΜΑΤΑ (ζημιές) ΕΚΜΕΤΑΛΛΕΥΣΕΩΣ</b>			<b>-8.820.378</b>
<b>ΠΛΕΟΝ (+) :</b> 4.Πιστωτικοί τόκοι και συναφή έσοδα		119.913.705	
<b>ΜΕΙΟΝ (-) :</b> 3. Χρεωστικοί τόκοι και συναφή έξοδα		4.001	119.909.704
<b>ΟΛΙΚΑ ΑΠΟΤΕΛΕΣΜΑΤΑ (κέρδη) ΕΚΜΕΤΑΛΛΕΥΣΕΩΣ</b>			<b>111.089.326</b>
<b>II. ΠΛΕΟΝ (+) :</b> 1.Έκτακτα και ανόργανα έσοδα		363	
3.Έσοδα προηγούμενων χρήσεων		18.354.887	
<b>II. ΜΕΙΟΝ (-) :</b> 1.Έκτακτα και ανόργανα έξοδα	700		
3.Έσοδα προηγούμενων χρήσεων	444.430	445.130	17.910.120
<b>ΜΕΙΟΝ (-) :</b> Σύνολο αποσβέσεων πάγιων στοιχείων		18.700.824	128.999.446
<b>ΜΕΙΟΝ (-) :</b> Οι από αυτές ενσώματες στο λειτουργικό κόστος		18.700.824	0
<b>ΚΑΘΑΡΑ ΑΠΟΤΕΛΕΣΜΑΤΑ ΧΡΗΣΕΩΣ</b>			<b>128.999.446</b>

### ΠΙΝΑΚΑΣ ΔΙΑΘΕΣΗΣ ΑΠΟΤΕΛΕΣΜΑΤΩΝ

	Ποσά κλειόμενης χρήσης 2001	Ποσά κλειόμενης χρήσης 2000
<b>ΚΑΘΑΡΑ ΑΠΟΤΕΛΕΣΜΑΤΑ (κέρδη) ΧΡΗΣΗΣ</b>	128.999.446	-625.797

### Η ΔΙΑΘΕΣΗ ΤΟΥ ΑΠΟΤΕΛΕΣΜΑΤΟΣ

Γίνεται ως εξής :

Για έργα του προγράμματος Πολιτεία	64.499.723	
Αδιάθετο υπόλοιπο χρήσεως εις νέον	64.499.723	-625.797

**ΙΣΟΛΟΓΙΣΜΟΣ 2002**  
**ΠΤΑ της ΠΔΕ**  
**ΙΣΟΛΟΓΙΣΜΟΣ 31ης Δεκεμβρίου 2002**  
**5η Διαχειριστική Χρήση (1η Ιανουαρίου-31η Δεκεμβρίου 2002)**  
*Ποσά σε ΕΥΡΩ*

ΕΝΕΡΓΗΤΙΚΟ					ΠΑΘΗΤΙΚΟ
<b>Ποσά κλειόμενης χρήσης 2002</b>					
	Αξία Κτήσεως	Αποσβέσεις	Αναπόσβεστη Αξία		
<b>Β. ΕΞΟΔΑ ΕΓΚΑΤΑΣΤΑΣΕΩΣ</b>				<b>Α. ΙΔΙΑ ΚΕΦΑΛΑΙΑ</b>	
4. Λοιπά έξοδα εγκαταστάσεως	62.037,67	47.569,54	14.468,13	Ι. Αδιάθετο υπόλοιπο επιχορηγήσεων και λοιπών εσόδων του ΠΤΑ ΠΔΕ	
<b>Γ. ΠΑΓΙΟ ΕΝΕΡΓΗΤΙΚΟ</b>				Τρέχουσας χρήσης	756.900,78
Π. Ενσώματες ακινητοποιήσεις				Προηγούμενων χρήσεων	194.840,94
3. Κτίρια και τεχνικά έργα	23.400,80	81.397	3.777.992		
5. Μεταφορικά μέσα	118.948,32	4.002,04	114.946,28		
6. Έπιπλα και λοιπός εξοπλισμός	79.831,05	45.316,86	34.514,19	<b>Γ. ΥΠΟΧΡΕΩΣΕΙΣ</b>	
<b>ΣΥΝΟΛΟ ΠΑΓΙΟΥ ΕΝΕΡΓΗΤΙΚΟΥ (ΓΠ)</b>	<b>222.180,17</b>	<b>50.378,33</b>	<b>171.801,84</b>	Π. Βραχυπρόθεσμες υποχρεώσεις	
<b>Δ. ΚΥΚΛΟΦΟΡΟΥΝ ΕΝΕΡΓΗΤΙΚΟ</b>				1. Προμηθευτές	165.214,88
Π. Απαιτήσεις				5. Υποχρεώσεις από	44.712,21



				Φόρους Τέλη	
11. Χρεώστες διάφοροι			25.480,33	11. Πιστωτές διάφοροι	3.181,64
12. Λογαριασμοί διαχείρισης προκαταβολών και πιστώσεων			0	11α. Λογαριασμοί προς διαχείριση	53.859.865,87
<b>IV. ΔΙΑΘΕΣΙΜΑ</b>				<b>ΣΥΝΟΛΟ ΥΠΟΧΡΕΩΣΕΩΝ (ΓII)</b>	<b>54.072.974,60</b>
1. Ταμείο			90,00		
3. Καταθέσεις όψεως και προθεσμίας			56.463.721,22	<b>Δ. ΜΕΤΑΒΑΤΙΚΟΙ ΛΟΓΑΡΙΑΣΜΟΙ ΠΑΘΗΤΙΚΟΥ</b>	
<b>ΣΥΝΟΛΟ ΚΥΚΛΟΦΟΡΟΥΝΤΟΣ ΕΝΕΡΓΗΤΙΚΟΥ (ΔII+ΔIV)</b>			56.489.291,55	1. Έσοδα επόμενων χρήσεων	1.650.845,20
<b>ΓΕΝΙΚΟ ΣΥΝΟΛΟ ΕΝΕΡΓΗΤΙΚΟΥ (B+Γ+Δ)</b>			56.675.561,52	<b>ΓΕΝΙΚΟ ΣΥΝΟΛΟ ΠΑΘΗΤΙΚΟΥ (A+Γ+Δ)</b>	56.675.561,52

**ΚΑΤΑΣΤΑΣΗ ΛΟΓΑΡΙΑΣΜΟΥ ΑΠΟΤΕΛΕΣΜΑΤΩΝ ΧΡΗΣΕΩΣ 2002**  
**31ης Δεκεμβρίου 2002 (1η Ιανουαρίου-31ης Δεκεμβρίου 2002)**  
*Ποσά σε ΕΥΡΩ*

	<b>Αξία Κτήσεως</b>	<b>Αναπόσβεστη αξία</b>	<b>Αποσβεσμένη αξία</b>
<b>I. Αποτελέσματα εκμεταλλεύσεως</b>			
Πωλήσεις , πόρος 1% και λοιπά έσοδα			730.179,20
<b>ΜΕΙΟΝ (-) :</b> Έξοδα διοικητικής λειτουργίας			916.019,36
<b>ΜΕΡΙΚΑ ΑΠΟΤΕΛΕΣΜΑΤΑ (ζημιές) ΕΚΜΕΤΑΛΛΕΥΣΕΩΣ</b>			<b>-185.840,16</b>
<b>ΠΛΕΟΝ (+) :</b> 4.Πιστωτικοί τόκοι και συναφή έσοδα		1.699.708,28	
<b>ΜΕΙΟΝ (-) :</b> 3. Χρεωστικοί τόκοι και συναφή έξοδα			1.699.708,28
<b>ΟΛΙΚΑ ΑΠΟΤΕΛΕΣΜΑΤΑ (κέρδη) ΕΚΜΕΤΑΛΛΕΥΣΕΩΣ</b>			<b>1.513.868,12</b>
<b>II. ΠΛΕΟΝ (+) :</b> 1.Έκτακτα και ανόργανα έσοδα		87,09	
3.Έσοδα προηγούμενων χρήσεων		0	
<b>II. ΜΕΙΟΝ (-) :</b> 1.Έκτακτα και ανόργανα έξοδα	153,65		
3.Έξοδα προηγούμενων χρήσεων		153,65	-66,56
<b>ΜΕΙΟΝ (-) :</b> Σύνολο αποσβέσεων πάγιων στοιχείων		39.618,82	128.999.446
<b>ΜΕΙΟΝ (-) :</b> Οι από αυτές ενσώματες στο λειτουργικό κόστος		39.618,82	0,00
<b>ΚΑΘΑΡΑ ΑΠΟΤΕΛΕΣΜΑΤΑ ΧΡΗΣΕΩΣ</b>			<b>1.513.801,56</b>

### ΠΙΝΑΚΑΣ ΔΙΑΘΕΣΗΣ ΑΠΟΤΕΛΕΣΜΑΤΩΝ

	Ποσά κλειόμενης χρήσης 2002
<b>ΚΑΘΑΡΑ ΑΠΟΤΕΛΕΣΜΑΤΑ (κέρδη) ΧΡΗΣΗΣ</b>	<b>1.513.801,56</b>

### Η ΔΙΑΘΕΣΗ ΤΟΥ ΑΠΟΤΕΛΕΣΜΑΤΟΣ

Γίνεται ως εξής :

Για έργα του προγράμματος Πολιτεία	756.900,78
Αδιάθετο υπόλοιπο χρήσεως εις νέον	756.900,78

**ΙΣΟΛΟΓΙΣΜΟΣ 2003**  
**ΠΤΑ της ΠΔΕ**  
**ΙΣΟΛΟΓΙΣΜΟΣ 31ης Δεκεμβρίου 2003**  
**6η Διαχειριστική Χρήση (1η Ιανουαρίου-31η Δεκεμβρίου 2003)**  
*Ποσά σε ΕΥΡΩ*

ΕΝΕΡΓΗΤΙΚΟ					ΠΑΘΗΤΙΚΟ
<b>Ποσά κλειόμενης χρήσης 2003</b>					
	Αξία Κτήσεως	Αποσβέσεις	Αναπόσβεστη Αξία		
<b>Β. ΕΞΟΔΑ ΕΓΚΑΤΑΣΤΑΣΕΩΣ</b>				<b>Α. ΙΔΙΑ ΚΕΦΑΛΑΙΑ</b>	
4. Λοιπά έξοδα εγκαταστάσεως	114.124,29	61.142,23	52.982,06	Ι. Αδιάθετο υπόλοιπο επιχορηγήσεων και λοιπών εσόδων του ΠΤΑ ΠΔΕ	
<b>Γ. ΠΑΓΙΟ ΕΝΕΡΓΗΤΙΚΟ</b>				Τρέχουσας χρήσης	722.412,10
Π. Ενσώματες ακινητοποιήσεις				Προηγούμενων χρήσεων	951.741,72
3. Κτίρια και τεχνικά έργα	45.273,71	2.484,22	42.789,49		
5. Μεταφορικά μέσα	118.948,32	21.844,29	97.104,03		
6. Έπιπλα και λοιπός εξοπλισμός	279.481,69	248.979,36	30.502,33	<b>Γ. ΥΠΟΧΡΕΩΣΕΙΣ</b>	
<b>ΣΥΝΟΛΟ ΠΑΓΙΟΥ ΕΝΕΡΓΗΤΙΚΟΥ (ΓΠ)</b>	<b>443.703,72</b>	<b>273.307,87</b>	<b>170.395,85</b>	Π. Βραχυπρόθεσμες υποχρεώσεις	
<b>Δ. ΚΥΚΛΟΦΟΡΟΥΝ ΕΝΕΡΓΗΤΙΚΟ</b>				1. Προμηθευτές	467.321,25
Π. Απαιτήσεις				5. Υποχρεώσεις από	23.413,15

				Φόρους Τέλη	
11. Χρεώστες διάφοροι			3.116,66	11. Πιστωτές διάφοροι	3.181,64
12. Λογαριασμοί διαχείρισης προκαταβολών και πιστώσεων			0	11α. Λογαριασμοί προς διαχείριση	48.847.718,35
<b>IV. ΔΙΑΘΕΣΙΜΑ</b>				<b>ΣΥΝΟΛΟ ΥΠΟΧΡΕΩΣΕΩΝ (ΓII)</b>	<b>49.341.634,39</b>
1. Ταμείο			800,00		
3. Καταθέσεις όψεως και προθεσμίας			52.907.478,97	<b>Δ. ΜΕΤΑΒΑΤΙΚΟΙ ΛΟΓΑΡΙΑΣΜΟΙ ΠΑΘΗΤΙΚΟΥ</b>	
<b>ΣΥΝΟΛΟ ΚΥΚΛΟΦΟΡΟΥΝΤΟΣ ΕΝΕΡΓΗΤΙΚΟΥ (ΔII+ΔIV)</b>			52.908.278,97	1. Έσοδα επόμενων χρήσεων	2.118.985,33
<b>ΓΕΝΙΚΟ ΣΥΝΟΛΟ ΕΝΕΡΓΗΤΙΚΟΥ (B+Γ+Δ)</b>			<b>53.134.773,54</b>	<b>ΓΕΝΙΚΟ ΣΥΝΟΛΟ ΠΑΘΗΤΙΚΟΥ (A+Γ+Δ)</b>	<b>53.134.773,54</b>

**ΚΑΤΑΣΤΑΣΗ ΛΟΓΑΡΙΑΣΜΟΥ ΑΠΟΤΕΛΕΣΜΑΤΩΝ ΧΡΗΣΕΩΣ 2003**  
**31ης Δεκεμβρίου 2003 (1η Ιανουαρίου-31ης Δεκεμβρίου 2003)**  
*Ποσά σε ΕΥΡΩ*

		Ποσά κλειόμενης χρήσεως 2000	Ποσά κλειόμενης χρήσεως 2000
	<b>Αξία Κτήσεως</b>	<b>Αναπόσβεστη αξία</b>	<b>Αποσβεσμένη αξία</b>
<b>I. Αποτελέσματα εκμεταλλεύσεως</b>			<b>927.768,33</b>
<b>ΜΕΙΟΝ (-) :</b> Έξοδα διοικητικής λειτουργίας			1.859.456,02
<b>ΜΕΡΙΚΑ ΑΠΟΤΕΛΕΣΜΑΤΑ (ζημιές) ΕΚΜΕΤΑΛΛΕΥΣΕΩΣ</b>			<b>-931.687,69</b>
<b>ΠΛΕΟΝ (+) :</b> 4.Πιστωτικοί τόκοι και συναφή έσοδα		2.351.585,13	
<b>ΜΕΙΟΝ (-) :</b> 3. Χρεωστικοί τόκοι και συναφή έξοδα		249,76	2.351.335,37
<b>ΟΛΙΚΑ ΑΠΟΤΕΛΕΣΜΑΤΑ (κέρδη) ΕΚΜΕΤΑΛΛΕΥΣΕΩΣ</b>			<b>1.419.647,68</b>
<b>II. ΠΛΕΟΝ (+) :</b> 1.Έκτακτα και ανόργανα έσοδα		233,59	
3.Έσοδα προηγούμενων χρήσεων		25.277,21	
<b>II. ΜΕΙΟΝ (-) :</b> 1.Έκτακτα και ανόργανα έξοδα	3,39		
3.Έξοδα προηγούμενων χρήσεων	330,88	334,27	25.176,53
<b>ΟΡΓΑΝΙΚΑ ΚΑΙ ΕΚΤΑΚΤΑ ΑΠΟΤΕΛΕΣΜΑΤΑ (κέρδη)</b>			<b>1.448.824,21</b>
<b>ΜΕΙΟΝ (-) :</b> Σύνολο αποσβέσεων πάγιων στοιχείων		255.320,86	
<b>ΜΕΙΟΝ (-) :</b> Οι από αυτές ενσώματες στο λειτουργικό κόστος		255.320,86	

<b>ΚΑΘΑΡΑ ΑΠΟΤΕΛΕΣΜΑΤΑ ΧΡΗΣΕΩΣ</b>			<b>1.444.824,21</b>
--	--	--	---------------------

**ΠΙΝΑΚΑΣ ΔΙΑΘΕΣΗΣ ΑΠΟΤΕΛΕΣΜΑΤΩΝ**

	<b>Ποσά κλειόμενης χρήσης 2003</b>
<b>ΚΑΘΑΡΑ ΑΠΟΤΕΛΕΣΜΑΤΑ (κέρδη) ΧΡΗΣΗΣ</b>	<b>1.444.824,21</b>

**Η ΔΙΑΘΕΣΗ ΤΟΥ ΑΠΟΤΕΛΕΣΜΑΤΟΣ**

Γίνεται ως εξής :

<b>Για έργα του προγράμματος Πολιτεία</b>	<b>722.412,11</b>
<b>Αδιάθετο υπόλοιπο χρήσεως εις νέον</b>	<b>722.412,11</b>

**ΙΣΟΛΟΓΙΣΜΟΣ 2004**  
**ΠΤΑ της ΠΔΕ**  
**ΙΣΟΛΟΓΙΣΜΟΣ 31ης Δεκεμβρίου 2004**  
**7η Διαχειριστική Χρήση (1η Ιανουαρίου-31η Δεκεμβρίου 2004)**  
*Ποσά σε ΕΥΡΩ*

ΕΝΕΡΓΗΤΙΚΟ					ΠΑΘΗΤΙΚΟ
<b>Ποσά κλειόμενης χρήσης 2004</b>					
	Αξία Κτήσεως	Αποσβέσεις	Αναπόσβεστη Αξία		
<b>Β. ΕΞΟΔΑ ΕΓΚΑΤΑΣΤΑΣΕΩΣ</b>				<b>Α. ΙΔΙΑ ΚΕΦΑΛΑΙΑ</b>	
4. Λοιπά έξοδα εγκαταστάσεως	185.649,72	81.014,16	104.635,56	Ι. Αδιάθετο υπόλοιπο επιχορηγήσεων και λοιπών εσόδων του ΠΤΑ ΠΔΕ	
<b>Γ. ΠΑΓΙΟ ΕΝΕΡΓΗΤΙΚΟ</b>				Τρέχουσας χρήσης	-95.086,02
Π. Ενσώματες ακινητοποιήσεις				Προηγούμενων χρήσεων	1.674.153,82
3. Κτίρια και τεχνικά έργα	67.069,71	7.288,85	59.780,86		
5. Μεταφορικά μέσα	118.948,32	39.686,54	79.261,78		
6. Έπιπλα και λοιπός εξοπλισμός	348.961,63	289.486,37	59.475,26	<b>Γ. ΥΠΟΧΡΕΩΣΕΙΣ</b>	
<b>ΣΥΝΟΛΟ ΠΑΓΙΟΥ ΕΝΕΡΓΗΤΙΚΟΥ (ΓΠ)</b>				Π. Βραχυπρόθεσμες υποχρεώσεις	
<b>Δ. ΚΥΚΛΟΦΟΡΟΥΝ ΕΝΕΡΓΗΤΙΚΟ</b>				1. Προμηθευτές	519.684,20
Π. Απαιτήσεις				5. Υποχρεώσεις από	39.516,89



				Φόρους Τέλη	
1.Πελάτες			5.061,60	6. Ασφαλιστικοί Οργανισμοί	4.095,15
11. Χρεώστες διάφοροι			3.116,66	11. Πιστωτές διάφοροι	3.181,64
12. Λογαριασμοί διαχείρισης προκαταβολών και πιστώσεων			2.033,16	11α. Λογαριασμοί προς διαχείριση	47.243.873,66
<b>IV. ΔΙΑΘΕΣΙΜΑ</b>				<b>ΣΥΝΟΛΟ ΥΠΟΧΡΕΩΣΕΩΝ (ΓII)</b>	47.810.351,54
1. Ταμείο			100.111,42		
3. Καταθέσεις όψεως και προθεσμίας			0	<b>Δ. ΜΕΤΑΒΑΤΙΚΟΙ ΛΟΓΑΡΙΑΣΜΟΙ ΠΑΘΗΤΙΚΟΥ</b>	
<b>ΣΥΝΟΛΟ ΚΥΚΛΟΦΟΡΟΥΝΤΟΣ ΕΝΕΡΓΗΤΙΚΟΥ (ΔII+ΔIV)</b>			50.248.390,50	1. Έσοδα επόμενων χρήσεων	1.222.966,95
<b>Ε. ΜΕΤΑΒΑΤΙΚΟΙ ΛΟΓΑΡΙΑΣΜΟΙ ΕΝΕΡΓΗΤΙΚΟΥ</b>					
1. Έξοδα επόμενων χρήσεων			1.000,00		
2. Έσοδα χρήσεως εισπρακτέα			59.842,33		
<b>ΓΕΝΙΚΟ ΣΥΝΟΛΟ ΕΝΕΡΓΗΤΙΚΟΥ (B+Γ+Δ+Ε)</b>			<b>50.612.386,29</b>	<b>ΓΕΝΙΚΟ ΣΥΝΟΛΟ ΠΑΘΗΤΙΚΟΥ</b>	<b>50.612.386,29</b>

				(Α+Γ+Δ)	
--	--	--	--	---------	--

**ΚΑΤΑΣΤΑΣΗ ΛΟΓΑΡΙΑΣΜΟΥ ΑΠΟΤΕΛΕΣΜΑΤΩΝ ΧΡΗΣΕΩΣ 2004**  
**31ης Δεκεμβρίου 2004 (1η Ιανουαρίου-31ης Δεκεμβρίου 2004)**  
*Ποσά σε ΕΥΡΩ*

		Ποσά κλειόμενης χρήσεως 2004	Ποσά κλειόμενης χρήσεως 2004
	Αξία Κτήσεως	Αναπόσβεστη αξία	Αποσβεσμένη αξία
<b>I. Αποτελέσματα εκμεταλλεύσεως</b>			
Πωλήσεις, πόρος 1% και λοιπά έσοδα			629.957,91
<b>ΜΕΙΟΝ (-) :</b> Κόστος προγραμμάτων και διοικητικές λειτουργίες			2.781.539,87
<b>ΜΕΡΙΚΑ ΑΠΟΤΕΛΕΣΜΑΤΑ (ζημιές) ΕΚΜΕΤΑΛΛΕΥΣΕΩΣ</b>			<b>-2.151.581,96</b>
<b>ΠΛΕΟΝ (+) :</b> 4.Πιστωτικοί τόκοι και συναφή έσοδα		1.966.341,63	
<b>ΜΕΙΟΝ (-) :</b> 3. Χρεωστικοί τόκοι και συναφή έξοδα		413,59	1.965.928,04
<b>ΟΛΙΚΑ ΑΠΟΤΕΛΕΣΜΑΤΑ (ζημιές) ΕΚΜΕΤΑΛΛΕΥΣΕΩΣ</b>			<b>-185.653,92</b>
<b>II. ΠΛΕΟΝ (+) :</b> 1.Έκτακτα και ανόργανα έσοδα		1.927,04	
3.Έσοδα προηγούμενων χρήσεων		99.818,70	
<b>II. ΜΕΙΟΝ (-) :</b> 1.Έκτακτα και ανόργανα έξοδα	3.928,70		

3. Έξοδα προηγούμενων χρήσεων	7.249,14	11.177,84	90.567,90
<b>ΟΡΓΑΝΙΚΑ ΚΑΙ ΕΚΤΑΚΤΑ ΑΠΟΤΕΛΕΣΜΑΤΑ (κέρδη)</b>			
<b>ΜΕΙΟΝ (-) : Σύνολο αποσβέσεων πάγιων στοιχείων</b>		83.025,82	-95.086,02
<b>ΜΕΙΟΝ (-) : Οι από αυτές ενσώματες στο λειτουργικό κόστος</b>		83.025,82	-95.086,02
<b>ΚΑΘΑΡΑ ΑΠΟΤΕΛΕΣΜΑΤΑ ΧΡΗΣΕΩΣ</b>			<b>-95.086,02</b>

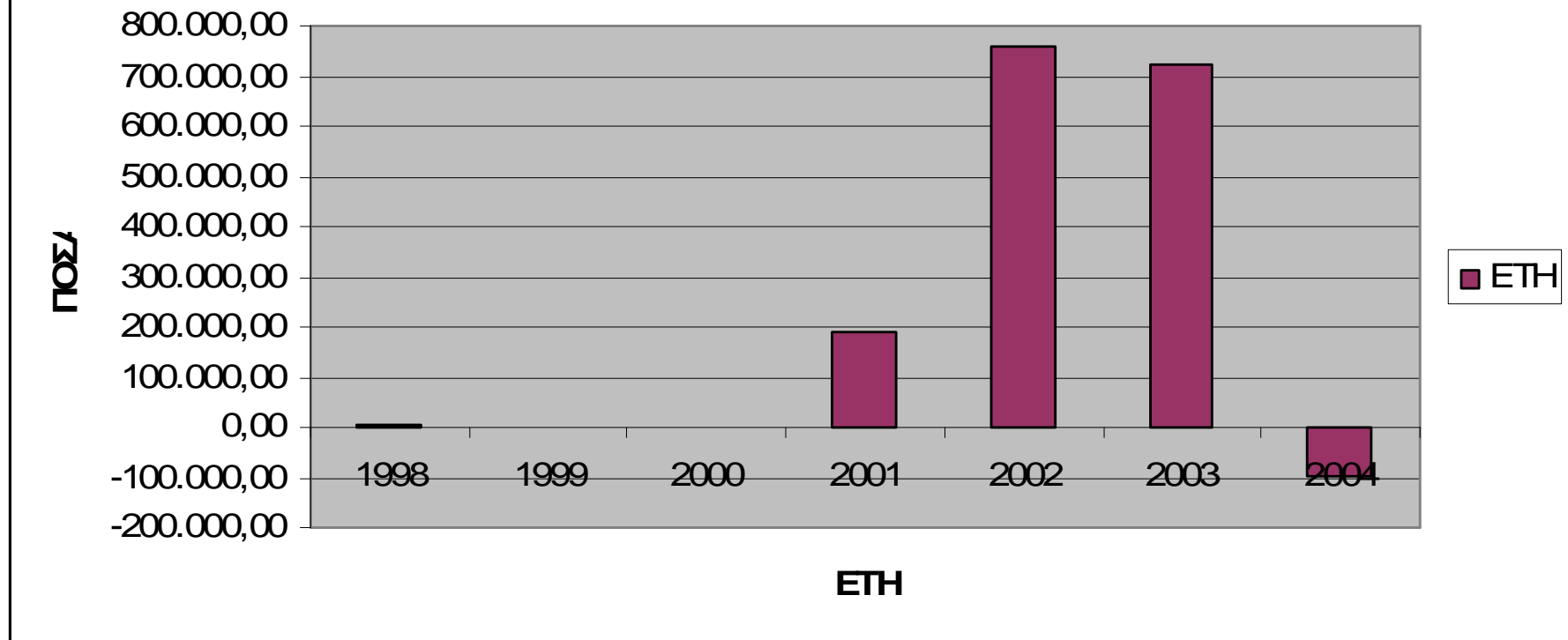
#### ΠΙΝΑΚΑΣ ΔΙΑΘΕΣΗΣ ΑΠΟΤΕΛΕΣΜΑΤΩΝ

	<b>Ποσά κλειόμενης χρήσης 2004</b>
<b>ΚΑΘΑΡΑ ΑΠΟΤΕΛΕΣΜΑΤΑ (έλλειμμα) ΧΡΗΣΗΣ</b>	<b>-95.086,02</b>

#### ΚΑΘΑΡΑ ΑΠΟΤΕΛΕΣΜΑΤΑ ΧΡΗΣΗΣ

<b>ΕΤΟΣ</b>	<b>ΠΟΣΟ</b>
<b>1998</b>	<b>1.968.711 δραχμές (5.777,58€)</b>
<b>1999</b>	<b>549.414 δραχμές (1.612,36€)</b>
<b>2000</b>	<b>-625.797 δραχμές (1.836,52€)</b>
<b>2001</b>	<b>64.499.723 δραχμές (189.287,52€)</b>
<b>2002</b>	<b>756.900,78 €</b>
<b>2003</b>	<b>722.412,11€</b>
<b>2004</b>	<b>-95.086,02€</b>

## ΚΑΘΑΡΑ ΑΠΟΤΕΛΕΣΜΑΤΑ ΧΡΗΣΗΣ



Ποσά σε €

*Παρατήρηση:* Παρατηρείτε μία διαρκής άνοδο από το ξεκίνημα λειτουργίας του Π.Τ.Α Π.Δ.Ε και αυτό οφείλεται στις δραστηριότητες του που είναι πάρα πολλές και επαναλαμβανόμενες κατά τη διάρκεια όλων αυτών των ετών. Το έτος 2004 παρουσιάζεται έλλειμμα στον ισολογισμό γεγονός που οφείλεται σύμφωνα με τον κύριο Παπασημακόπουλο Χρήστο, Αναπληρωτή Διευθυντή του Π.Τ.Α Π.Δ.Ε σε δαπάνες που δεν είχαν προβλεφθεί για τη συγκεκριμένη χρονικά περίοδο.

## ΠΑΡΑΡΤΗΜΑ Β΄

### ΚΑΤΑΛΟΓΟΣ ΔΙΕΥΘΥΝΣΕΩΝ

ΠΕΡΙΦΕΡΕΙΑΚΟ ΤΑΜΕΙΟ ΑΝΑΠΤΥΞΗΣ ΠΕΡΙΦΕΡΕΙΑΣ ΔΥΤΙΚΗΣ ΕΛΛΑΔΑΣ  
Ν.Ε.Ο ΠΑΤΡΩΝ-ΑΘΗΝΩΝ 69-71  
Τ.Κ 26442, ΠΑΤΡΑ  
ΤΗΛΕΦΩΝΟ : 2610-465800  
FAX : 2610-461126  
Ηλεκτρονικό ταχυδρομείο : [ptapde@ptapde.gr](mailto:ptapde@ptapde.gr)  
Ηλεκτρονική διεύθυνση : <http://www.ptapde.gr>

ΠΕΡΙΦΕΡΕΙΑ ΔΥΤΙΚΗΣ ΕΛΛΑΔΑΣ  
Ν.Ε.Ο ΠΑΤΡΩΝ-ΑΘΗΝΩΝ 28  
3ος ΟΡΟΦΟΣ  
Τ.Κ 26441, ΠΑΤΡΑ  
ΤΗΛΕΦΩΝΟ : 2610-462252  
FAX : 2610-452176  
Ηλεκτρονική διεύθυνση : <http://www.ditikiellada.gov.gr>

ΚΕΝΤΡΟ ΕΥΡΩΠΑΪΚΗΣ ΠΛΗΡΟΦΟΡΗΣΗΣ EUROPE DIRECT PATRAS  
Ακτή Δυμαίων & Δημ. Υψηλάντη 1  
Τ.Κ 26222, ΠΑΤΡΑ  
ΤΗΛΕΦΩΝΟ : 2610-337013 & 2610-317723  
FAX : 2610-337723  
E-MAIL : [eudpatra@otenet.gr](mailto:eudpatra@otenet.gr)

## **ΣΥΜΠΕΡΑΣΜΑΤΑ ΠΤΑ – ΠΔΕ**

Μεγάλες διαφορές όσον αφορά το επίπεδο ευημερίας υπάρχουν τόσο μεταξύ των κρατών μελών όσο και στο εσωτερικό των χωρών, μεταξύ των περιφερειών. Για να προλάβει τις ραγδαίες εξελίξεις η Ελληνική Κυβέρνηση ίδρυσε σε όλες τις περιφέρειες της χώρας τα επονομαζόμενα ως Περιφερειακά Ταμεία Ανάπτυξης.

Το Περιφερειακό Ταμείο Ανάπτυξης της Περιφέρειας Δυτικής Ελλάδας συστάθηκε στην Πάτρα το 1998. Αποτελεί Νομικό Πρόσωπο Ιδιωτικού Δικαίου μη Κερδοσκοπικού Χαρακτήρα με σκοπό την υποστήριξη των αναπτυξιακών πολιτικών της περιφέρειας.

Οι δράσεις του λειτουργούν παράλληλα και συμπληρωματικά με τους άξονες προτεραιότητας και τις δράσεις του ΠΕΠ της ΠΔΕ.

Ιδιαίτερη βαρύτητα δίνεται στην ενίσχυση της ανταγωνιστικότητας της Περιφερειακής οικονομίας μέσω της εισαγωγής της καινοτομίας και της δημιουργίας εξωστρεφούς κουλτούρας στις ΜΜΕ της περιφέρειας.

Σε όλη την ενεργό πορεία του το ΠΤΑ ΠΔΕ έχει να επιδείξει πληθώρα αποτελεσμάτων που έχουν ως στόχο την μακροπρόθεσμη οικονομική ανάπτυξη της περιοχής και την κοινωνική ευημερία του τόπου όπως ορθά έχουν αναφερθεί παραπάνω.

Στο πλαίσιο αυτό θα συνεχίσει με ποιο εντατικούς ρυθμούς ώστε η Ελλάδα και κατ' επέκταση η ΠΔΕ να παίξει πρωταγωνιστικό ρόλο με απώτερο στόχο την επίτευξη της αιεφορίας στα πλαίσια μιας περιφερειακής οικονομίας της γνώσης.

## ΣΥΜΠΕΡΑΣΜΑΤΑ

### Εισαγωγή

Επιλέγοντας αυτό το θέμα, με τη διαδικασία της κλήρωσης που πραγματοποιείται από το τμήμα Διοίκηση Επιχειρήσεων, δεν θα μπορούσα να φανταστώ την πληθώρα των στοιχείων που αγνοούσα όλο αυτό το διάστημα της σπουδαστικής μου ζωής στην πόλη της Πάτρας.

Κατά το διάστημα συλλογής των πληροφοριών για την πτυχιακή μου, συνέπεσε και μία ημερίδα με θέμα: «Η Ανάπτυξη στην Αχαΐα. Σημερινή Κατάσταση – Προοπτικές» που δεν παρέλειψα φυσικά να παρακολουθήσω για να συλλέξω περισσότερες πληροφορίες για την εργασία μου.

Όταν στο βήμα της παρουσίασης ανέβηκε ο κύριος Λουλούδης Θεόδωρος, Διευθυντής της εταιρίας Data R.C. για να αναπτύξει το θέμα: «Βασικοί Οικονομικοί Δείκτες & Αγορά Εργασίας», εξέφρασε αρχικά το παράπονό του, απευθυνόμενος στους φοιτητές που βρίσκονταν στο ακροατήριο και λέγοντας μας πως πολλοί από μας οι οποίοι τελειώνουμε τις σπουδές μας από την πόλη της Πάτρας, δεν γνωρίζουμε βασικά οικονομικά στοιχεία και κάποιες επιχειρήσεις που δραστηριοποιούνται στην Π.Δ.Ε.» και φυσικά δεν έχει άδικο. Ίσως φταίμε και εμείς οι ίδιοι ή ακόμα και το εκπαιδευτικό σύστημα μιας που δεν ασχολούμαστε με τα οικονομικά στοιχεία του τόπου και για μένα προσωπικά το θέμα της πτυχιακής μου ήταν αρωγός ώστε να επεκτείνω τις γνώσεις μου για την οικονομική πολιτική και ανάπτυξη της Π.Δ.Ε.

Παρακάτω παραθέτω τα συμπεράσματα της συνολικής έρευνάς μου για το Περιφερειακό Ταμείο Ανάπτυξης και γενικά για την Περιφέρεια Δυτικής Ελλάδας:

Στην Π.Δ.Ε αν και οι γεωμορφολογικές συνθήκες ευνοούν την οικονομική ανάπτυξη και στους τρεις νομούς, παρ' όλα αυτά, επίκεντρο της οικονομικής ζωής της Περιφέρειας, αποτελεί η πόλη των Πατρών με αποτέλεσμα να παρατηρούμε αύξηση του πληθυσμού, ιδίως στον νομό Αχαΐας.

Το Περιφερειακό Α.Ε.Π βρίσκεται σε χαμηλότερη θέση από το αντίστοιχο μέσο κατά κεφαλήν Α.Ε.Π της χώρας, αφού και το Α.Ε.Π της χώρας είναι χαμηλότερο από αυτό της Ε.Ε. Είναι μια αλυσιδωτή αντίδραση.

Οι μεταφορικές υποδομές της, αποτελούνται κυρίως από το οδικό δίκτυο, το οποίο ενώνει την δυτική Ελλάδα με την υπόλοιπη Ελλάδα, καθώς και το θαλάσσιο δίκτυο που ενώνει τη δυτική Ελλάδα με τα νησιά του Ιονίου και την Ιταλία. Μειονέκτημα των μεταφορικών υποδομών αποτελεί η έλλειψη πολιτικού – διεθνούς αεροδρομίου, που είναι στα άμεσα σχέδια υλοποίησης του από την Π.Δ.Ε.

Με τη σύσταση του Π.Τ.Α το έτος 1998 το ΥΠ.ΕΣ.Δ.Δ.Α αποβλέπει να δημιουργήσει ένα νομικό πρόσωπο ιδιωτικού δικαίου μη κερδοσκοπικού χαρακτήρα, με σκοπό ίδρυσης την υποστήριξη των αναπτυξιακών πολιτικών της Π.Δ.Ε με αρμοδιότητες που αφορούν γενικά την ανάπτυξη της Π.Δ.Ε και οποιεσδήποτε ενέργειες που επιβάλλουν ορθολογική χρήση των χρηματοδοτήσεων που δέχεται το Ταμείο από την Ε.Ε, την Ελλάδα και από οποιαδήποτε άλλη πηγή.

Το Π.Τ.Α εστιάζει σε συγκεκριμένες θέσεις όπως, η ενίσχυση της γεωγραφικής θέσης της Π.Δ.Ε, η πολιτιστική και τουριστική ανάπτυξη, η ενίσχυση της ανταγωνιστικότητας των ΜΜΕ μέσω της καινοτομίας, η αστική ανάπλαση και η βελτίωση της ποιότητας ζωής της Π.Δ.Ε, η ενίσχυση της απασχόλησης και αειφόρος αγροτική ανάπτυξη.

Μέσω αυτών των στρατηγικών, θέτει τα θεμέλια τα οποία αντικατοπτρίζουν πλήρως τα στοχευμένα έργα και τις δράσεις του.

Οι δραστηριότητες του Π.Τ.Α αφορούν, την Διαχείριση και Υλοποίηση των Ευρωπαϊκών Προγραμμάτων για την καινοτομία, συμμετοχή σε διαπεριφερειακά έργα, εκπόνηση μελετών, πραγματογνωμοσύνες και εμπειρογνωμοσύνες, συμμετοχή σε εκθέσεις και συνέδρια, συνδιοργανώσεις εκδηλώσεων, γεγονός τα οποία αφήνουν έμπρακτα τα σημάδια τους στην Π.Δ.Ε μιας και γίνεται πόλος έλξης για πολίτες των άλλων χωρών της Ε.Ε, καθώς και τα αποτελέσματα που προκύπτουν από την αξιοποίηση των Ευρωπαϊκών και Διαπεριφερειακών Προγραμμάτων.

Η πληθώρα των Ευρωπαϊκών Προγραμμάτων αποτελούν βάση για την αναπτυξιακή εξέλιξη της Π.Δ.Ε. Κάθε πρόγραμμα στοχεύει σε διαφορετικό αντικείμενο μελέτης, έτσι ώστε να επιτυγχάνονται πιο γρήγορα και άμεσα τα αποτελέσματα στην Π.Δ.Ε. Αν παρατηρήσουμε, την τελευταία 10ετία, η Π.Δ.Ε έχει πάψει να στηρίζεται στην υπόλοιπη Ελλάδα και αποκτά γρήγορα δική της αναπτυξιακή υπόσταση, τέτοια που να την κάνει να «ονομάζεται» και προάστιο της πρωτεύουσας. (π.χ Ζεύξη Ρίου – Αντίρριου , Ιόνια οδός, Ν.Ε.Ο Πατρών – Κορίνθου – Αθήνας-αναμένεται να ολοκληρωθεί μέχρι το 2009).

Για την επίτευξη όμως της σωστής και έγκαιρης ενημέρωσης από την Ε.Ε, το Π.Τ.Α δημιούργησε το γραφείο διασύνδεσης στις Βρυξέλλες, το οποίο ενώνει την Π.Δ.Ε με την Ε.Ε. Σκοπός του είναι να ενημερώνει έγκαιρα τους φορείς της Π.Δ.Ε για τα προγράμματα. Ο ρόλος του είναι καταλυτικός, αφού το Π.Τ.Α ενημερώνεται απευθείας και έτσι δεν υπάρχει «γραφειοκρατικός κυβερνητικός χαμένος χρόνος».

Η ενημέρωση των πολιτών για τα προγράμματα και τις πολιτικές της Ε.Ε επιτυγχάνεται μέσω του Κέντρου Ευρωπαϊκής Πληροφόρησης Δικτύου Europe Direct, το οποίο παίζει ρόλο στην ενημέρωση των πολιτών για το Ευρωπαϊκό γίγνεσθαι.



## **ΒΙΒΛΙΟΓΡΑΦΙΑ**

### **ΕΛΛΗΝΙΚΗ**

Αξιολόγηση Περιφερειακών Επιχειρησιακών Προγραμμάτων «Η Ελληνική Εμπειρία»,  
Μυλωνάς Ιωάννης  
Γ' Κ.Π.Σ. Συνοπτικός οδηγός για την Τοπική Αυτοδιοίκηση, Αθήνα 2001  
Ο ρόλος της αυτοδιοίκησης στην ανάπτυξη της περιφέρειας (πρακτικά 2ου Συνεδρίου,  
Βόλος 03/12/2005)  
ΤΕΧΝΟΠΟΛΕΙΣ – νέο μέσο της περιφερειακής πολιτικής  
Ευρωπαϊκό Κοινοτικό Δίκαιο  
Η Περιφερειακή Πολιτική της Ε.Ε και των χωρών – μελών της, NORBERT  
VANHONNE – LEO H. KLAASEN  
Η Ανάπτυξη των Ελληνικών Πόλεων «Διεπιστημονικές προσεγγίσεις Αστικής Ανάλυ-  
σης και Πολιτικής», Οικονόμου Δημήτριος, Πετράκος Γεώργιος  
Στρατηγική των Επιχειρήσεων: Ελληνική και Διεθνής εμπειρία, Παπαδάκης Βασίλης,  
Αθήνα 2002

### **ΠΕΡΙΟΔΙΚΑ**

«Ενημέρωση» 03/2006  
«Ενημέρωση» 06/2006  
«Ενημέρωση» 10/2006  
«Οικονομικός» 17/02/2000  
«Οικονομικός» 17/02/2005  
«Οικονομικός Ταχυδρόμος» 16/03/2000  
«Οικονομικός Ταχυδρόμος» 17/02/2003

### **ΕΝΗΜΕΡΩΤΙΚΟ ΕΝΤΥΠΟ ΥΛΙΚΟ**

Η Δυτική Ελλάδα στα καλύτερά της, Ιούνιος 2006, Π.Τ.Α Π.Δ.Ε  
Επιτελική Σύνοψη e-prodat, Π.Τ.Α Π.Δ.Ε  
HUREDEPIS, project part-financed by the European Union  
INNOREF, project part-financed by the European Union  
BRIE, project part-financed by the European Union  
AEDES, project part-financed by the European Union  
Stra.S.S.E, project part-financed by the European Union  
RECOVER, project part-financed by the European Union

## ΗΛΕΚΤΡΟΝΙΚΗ

Ec.europa.eu

Europa.eu.int

<http://www.achaia.gr>

<http://www.aitria.gr>

<http://www.apc.es>

<http://www.ditikiellada.gov.gr>

<http://www.environment-agency.gov.uk>

<http://www.enmr.nu>

<http://www.eprodat.org>

<http://www.europedirect.gr>

<http://www.huredepis.eu>

<http://www.infosoc.gr>

<http://www.innovationpde.gr>

<http://www.innoref.net>

<http://www.knowledge-network.org>

<http://www.nailias.gr>

<http://www.ptapde.gr>

<http://www.regione.basilicata.it>

<http://www.remomed.net>

<http://www.s3-interreg.net>

<http://www.teladiaracne.org>

<http://www.westerngreece.gr>

<http://www.ypes.gr>

**ΗΜΕΡΙΔΑ με θέμα:** Η Ανάπτυξη στην Αχαΐα. Σημερινή Κατάσταση – Προοπτικές,  
14/06/2007