

Α.Τ.Ε.Ι. ΠΑΤΡΑΣ
ΣΧΟΛΗ : ΔΙΟΙΚΗΣΗΣ ΚΑΙ ΟΙΚΟΝΟΜΙΑΣ
ΤΜΗΜΑ : ΔΙΟΙΚΗΣΗ ΕΠΙΧΕΙΡΗΣΕΩΝ

ΘΕΜΑ :

**ΒΙΟΜΗΧΑΝΙΕΣ ΕΠΕΞΕΡΓΑΣΙΑΣ
ΣΥΣΠΟΡΟΥ ΒΑΜΒΑΚΟΣ
ΚΑΙ ΥΠΟΠΡΟΪΟΝΤΩΝ ΤΟΥ
ΣΤΗ ΦΘΙΩΤΙΔΑ**

ΕΙΣΗΓΗΤΡΙΑ : κ. ΜΙΧΑΛΙΤΣΙΑΝΟΥ ΑΝΑΣΤΑΣΙΑ

ΣΠΟΥΔΑΣΤΡΙΑ : ΚΑΤΣΙΚΑ ΕΛΕΝΗ

ΠΑΤΡΑ 2002

ΚΕΦΑΛΑΙΟ 1

ΕΙΣΑΓΩΓΗ

ΤΟ ΒΑΜΒΑΚΙ ΚΑΙ Η ΑΞΙΑ ΤΟΥ

Το βαμβάκι ή μπαμπάκι ή εριόξυλο ή βαμβακέα ή μπαμπακιά ή γοσσόπιο είναι φυτό της οικογένειας των Μαλαχωδών και περιλαμβάνει πολλά είδη θαμνώδη, δενδρώδη ή ποώδη.

Καλλιεργείται σε υγρά εδάφη και σε τροπικό ή υποτροπικό και μεσογειακό κλίμα για την κλωστική ίνα που παράγει και τα άλλα προϊόντα του.

Το βαμβάκι είναι από τα βασικότερα προϊόντα της αγροτικής οικονομίας και παίζει προτεύοντα ρόλο στην εθνική οικονομία πολλών χωρών αλλά και στη διεθνή οικονομία.

Στην παγκόσμια ιστορία ήταν η αιτία για πολέμους (όπως ο αμερικανικός εμφύλιος), για ανακαλύψεις νέων δρόμων εμπορικών (όπως ο περίπλους της Αφρικής για τη μεταφορά κυρίως του βαμβακιού της Ινδίας), για την ανάπτυξη της βιομηχανίας (βιομηχανική επανάσταση) και της βιοτεχνίας, την ανάπτυξη της οικονομίας και γενικά της προόδου και του πολιτισμού.

Για τη χώρα μας είναι το πρώτο εξαγωγικό προϊόν συνεισφέροντας πολλά στην εθνική οικονομία.

Μεγάλο τμήμα του πληθυσμού που ασχολείται με την καλλιέργεια, το εμπόριο, τη βιομηχανία, τη βιοτεχνία στηρίζει το οικογενειακό του εισόδημα στο βαμβάκι.

Στη Φθιώτιδα δε και κυρίως στην κοιλάδα του Σπερχειού, την κοιλάδα του Κηφισού, την Κοπαΐδα και το οροπέδιο του Δομοκού η βαμβακοκαλλιέργεια αποτελεί την κύρια ενασχόληση του μεγαλύτερου μέρους του πληθυσμού της.

ΛΟΓΟΙ ΕΠΛΟΓΗΣ ΤΟΥ ΘΕΜΑΤΟΣ

Ένας λόγος ήταν αυτός ακριβώς. Η βαμβακοκαλλιέργεια κυριαρχεί στη Φθ/δα ενώ πολλά εκκοκκιστήρια (εκ+κόκκος=εκκοκκίζω) έχουν δημιουργηθεί μέσα στην καλλιεργούμενη έκταση.

Άλλος λόγος που συνέβαλε σ' αυτό ήταν οι συγγενείς μου σε καίριες θέσεις του Οργανισμού Βάμβακος (σήμερα ΟΠΕΚΕΠΕ) και της Ένωσης Γεωργικών Συνεταιρισμών Λαμίας καθώς και σε εκκοκκιστήρια ή εργοστάσια επεξεργασίας των προϊόντων του.

ΤΙ ΠΕΡΙΛΑΜΒΑΝΕΙ

1. **Ιστορικό βαμβακοκαλλιέργειας.** Τα ιστορικά στοιχεία με την καλλιέργεια του βαμβακιού, τον τόπο που έπαιξε στην ιστορία του ανθρώπου, την οικονομική ανάπτυξη, τη Βιομηχανική Επανάσταση και τις επιπτώσεις στην κοινωνική εξέλιξη αναπτύσσονται και στην πρώτη ενότητα.
2. **Ανάπτυξη εκκοκκιστηρίων.** Η βαμβακοκαλλιέργεια στη Φθ/δα και η ίδρυση των πρώτων εκκοκκιστηρίων και η ανάπτυξη σύγχρονων βιομηχανικών μονάδων στην περιοχή, η οργάνωσή τους και η διαδικασία εκκόκκισης, το κύριο προϊόν και τα υποπροϊόντα του, η παραγωγικότητα των επιχειρήσεων είναι η δεύτερη ενότητα.
3. **Οργανισμοί Ελέγχου – Παρέμβασης.** Η ίδρυση του Οργανισμού Βάμβακος αρχικά, το Ινστιτούτο Βάμβακος και ο ΟΠΕΚΕΠΕ, ένας σύγχρονος οργανισμός παρακολούθησης και ελέγχου των κονοτικών προγραμμάτων για τη διαχείριση των πιστώσεων είναι η τρίτη ενότητα.
4. **Οι βιομηχανίες βάμβακος.** Στην ενότητα αυτή παρουσιάζονται οι βιομηχανίες που λειτουργούν στο νομό με λιγότερα στοιχεία για τις μικρότερες από αυτές. Παρουσιάζονται όμως με πλήρη στοιχεία

οργάνωσης και λειτουργίας σε αντιδιαστλή αφ' ενός μεν μια μεγάλη Συνεταιριστική Επιχείρηση για να δείχτει η δυνατότητα δράσης του συνεταιριστικού πνεύματος των αγροτών και αφ'ετέρου μια δυναμικότερη Επιχείρηση οικογενειακή με εξαγωγικές δραστηριότητες στον τομέα των βαμβακερών προϊόντων.

Την εργασία συμπληρώνουν πίνακες, καταστάσεις, διαγράμματα, χάρτες, ισολογισμοί και φωτογραφίες.

ΣΥΛΛΟΓΗ ΣΤΟΙΧΕΙΩΝ

Χρειάστηκε να επισκεφθώ τους χώρους όπου οι αγρότες έκαναν τις διάφορες καλλιεργητικές εργασίες για κάθε εποχή φωτογραφίζοντας ότι έκρινα χρήσιμο. Επισκέφθηκα και φωτογράφησα τις εγκαταστάσεις των εκκοκκιστηρίων την εποχή της παραλαβής και επεξεργασίας του βαμβακιού. Το ίδιο έγινε και για τα εργοστάσια Νηματουργίας, Υφασματοποιίας. Επισκέφθηκα και ενημερώθηκα από τους υπεύθυνους των Λογιστηρίων των βιομηχανιών, οι οποίοι πρόθυμα μου έδωσαν πληθώρα στοιχείων και τους ευχαριστώ πολύ.

Οι υπεύθυνοι μιας μεγάλης επιχείρησης μόνο αρνήθηκαν να με δεχθούν για λόγους αρχής όπως είπαν. Η επιχείρηση αυτή έχει δύο μεγάλα εκκοκκιστήρια στη Φθιώτιδα (Αμφίκλεια και Νέα Μαγνησία) και Νηματουργία και Υφαντουργία σε άλλους νομούς. Η επωνυμία της είναι «ΕΠΙΛΕΚΤΟΣ ΚΛΩΣΤΟΪΦΑΝΤΟΥΡΓΙΑ Α.Ε.Β.Ε.» και είναι εισηγμένη στο Χρηματιστήριο και είναι ιδιοκτησία των Αφών ΔΟΝΤΑ. Το μόνο στοιχείο που έχω για την επιχείρηση είναι ο Ισολογισμός της 30ης Ιουνίου 2000 που μου δόθηκε από τον ΟΠΕΚΕΠΕ.

ΠΟΙΟΙ ΒΟΗΘΗΣΑΝ - ΕΥΧΑΡΙΣΤΙΕΣ

Οι άνθρωποι που με βοήθησαν δίνοντας στοιχεία ή που με ενημέρωσαν ξεναγώντας με στους χώρους εργασίας είναι:

1. Λουκάς Σαρακιώτης : Γεωπόνος, στέλεχος του ΟΠΕΚΕΠΕ πρώην Οργανισμού Βάμβακος.
2. Αλέξανδρος Μακρής: Γεωπόνος του Γεωτεχνικού τμήματος της ΕΓΣ Λαμίας
3. Μπούργας Ιωάννης: Υπεύθυνος Λογιστηρίου της ΦΘΙΩΚΟΤ στα εκκοκιστήρια Ανθήλης
4. Ηλίας Ρήγας: Υπεύθυνος του εκκοκιστηρίου των εκκ. της ΕΓΣΛ στη ΔΑΜΑΣΤΑ
5. Βίκυ Βαϊτσου: του Λογιστηρίου των εκκοκιστηρίων ΒΑΪΤΣΟΥ ΑΒΕΕ στην ΚΑΤΩ ΠΙΘΟΡΕΑ
6. Ζωή Παπαστεφάνου: Ιδιοκτήτρια εκκοκ. στη ΔΑΜΑΣΤΑ
7. Ευάγγελος Πανταζής: Προϊστάμενος Κεντρικού Λογιστηρίου των Επιχειρήσεων Αφών Ακρίδα στη Λυκόβρυση Αττικής
8. Πολίτης: Υπεύθυνος Λογιστηρίου των Επιχ. Αφών Ακρίδα στη ΣΠΕΡΧΕΙΑΔΑ
9. Βούσινας Αθ. : Βαμβακοπαραγωγός-Νέος Αγρότης σε προγράμματα Ε.Ε για τη Γεωργία
10. Κατσικάς Κων/νος: Ο πατέρας μου που με έπεισε να πάρω αυτό το θέμα.

Τους ευχαριστώ όλους πάρα πολύ.



Φυτά σε ανθοφορία, άνθος

ΚΕΦΑΛΑΙΟ 2

ΤΟ ΒΑΜΒΑΚΙ ΔΙΕΘΝΩΣ

Το βαμβάκι φαίνεται ότι καλλιεργήθηκε σε προϊστορικούς χρόνους. Δεν είναι γνωστό ποιες χώρες καλλιεργήσαν για πρώτη φορά. Σχετικές έρευνες όμως δείχνουν ότι πρωτοαναπτύχθηκε σε δύο χωριστές και πολύ μακριά η μια από την άλλη περιοχές, την Ινδία και την Αμερική.

Πολλές ενδείξεις μαρτυρούν πως το βαμβάκι κατάγεται από την Ινδία. Εξ'εκτά βαμβακερά υφάσματα φτιαγμένα στην Ινδία διοχετεύονταν σε γειτονικές και μακρινές χώρες.

Εκτός από την Ινδία, από πολύ παλιά, αναπτύχθηκε η καλλιέργεια βαμβακιού στην Κεντρική και Νότια Αμερική. Από την Ινδία το βαμβάκι διαδόθηκε σε διάφορες χώρες του Παλαιού Κόσμου.

Στην Ελλάδα το βαμβάκι αναφέρεται για πρώτη φορά από τον Πανυσανία, το 174 μ.Χ. με το όνομα **βύσσο** ο οποίος αναφέρει ότι στην Ηλεία καλλιεργούσαν τη βύσσο (βαμβάκι) και από αυτήν έκαναν μαντίλια για το κεφάλι και φορέματα. Ο Μ. Αλέξανδρος δημιούργησε εμπορικούς δρόμους μεταξύ Ανατολής και Δύσης.

Στην Κίνα καθυστέρησε η ανάπτυξη της καλλιέργειας επειδή είχαν εθνικό προϊόν τους το μετάξι.

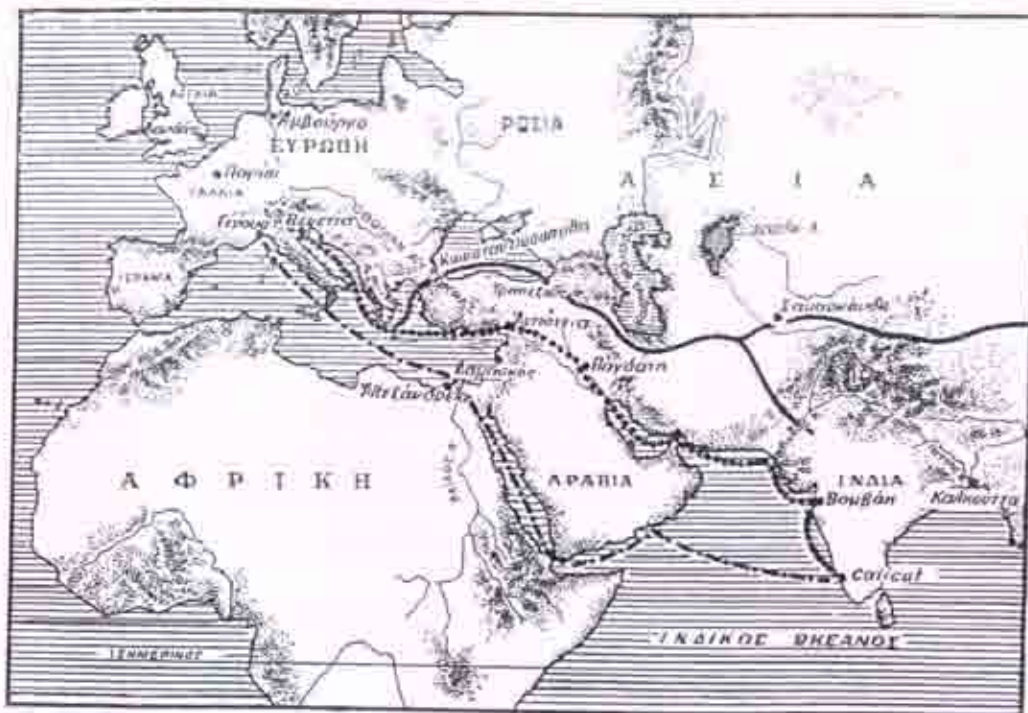
Στο Μεσαίωνα αρχίζει η μεταφορά των προϊόντων από νέους δρόμους όπως ο περίπλους της Αφρικής.

Στους νεότερους χρόνους η κλωστική παρουσίασε μεγάλη πρόοδο. Η εκμηχάνιση γενικεύεται. Γίνεται χρήση λιπασμάτων, φαρμάκων. Δημιουργούνται νέες ποικιλίες.

Το σύσπορο βαμβάκι αποτελείται από ίνες σε ποσοστό 36-41% και σπόρο 58-62%.

- Έτσι οι ίνες δίνουν τα νήματα και τα υφάσματα
- Χρησιμοποιείται το λάδι για μαγειρική, κονσερβοποιία μαργαρίνες κ.α

- Παράγεται σαπούνι
- Γλυκερίνη για εκρηκτικές ύλες, φαρμακευτικά, παρασκευή τροφίμων και καλλυντικών.
- Λιπαρά οξέα για επεξεργασία καουτσούκ, πλαστικά βερνίκια, εντομοκτόνα, μυκητοκτόνα, αδιαβροχοποιητικά.
- Βαμβακάλυτρο διαφόρων ποικιλιών με περιεκτικότητα σε πρωτεΐνες μέχρι 65% για τη διατροφή ανθρώπων και ζώων
- Φλοιοί για την παρασκευή φουρφουροζών (συνθετικό καουτσούκ, ραφινάρια πετρελαίου, πλαστικά) και για τροφή των ζώων.
- Κοντές ίνες (λίντες) για παραγωγή βισκόζης (ραγιών, φιλμ περιτυλίγματος αλλαντικών κλπ), νιτροκυτιταρίνης (πλαστικά, βερνίκια, άκαπνη πυρίτιδα), οξεικών εστέρων (γήματα, πλαστικά φιλμ ακτινογραφίας και φωτογραφίας), χαρτιού, υδροφίλου βαμβακιού, νημάτων για διάφορες χρήσεις.



Εικ. 5. Οι τρεις μεγάλοι δρόμοι επικοινωνίας με την Ανατολή στο Μεσαίωνα.



Κόψιμο των στελεχών των φυτών μετά τη συγκομιδή



Ενσωμάτωση με ζιζανιοκτόνα, παρασιτοκτόνα

ΚΕΦΑΛΑΙΟ 3

Η ΚΑΛΛΙΕΡΓΕΙΑ ΤΟΥ ΒΑΜΒΑΚΙΟΥ ΣΤΗΝ ΕΛΛΑΔΑ

3.1 ΕΞΕΛΙΞΗ ΚΑΙ ΣΗΜΑΣΙΑ

Στην Ελλάδα φαίνεται πως το βαμβάκι ήλθε από τη Συρία και την Κύπρο, όπως αναφέρει ο Πανσανίας, το 2ο αιώνα μετά Χριστόν. Στο 17ο και 18ο αιώνα η Μακεδονία, Θεσσαλία και ορισμένα νησιά του Αιγαίου είχαν τόση παραγωγή που έκαναν και εξαγωγή στο εξωτερικό. Στο 18ο αιώνα αναπτύχθηκε η κλωστοβιομηχανία στη Θεσσαλία, κυρίως στα Αμπελάκια. Τα Ελληνικά νήματα ήταν γνωστά για την ποιότητά τους σε πολλές ευρωπαϊκές χώρες. Μεγάλη ώθηση στη βαμβακοκαλλιέργεια στην Ελλάδα έδωσε ο εμφύλιος πόλεμος των Αμερικανών γιατί την περίοδο αυτή δημιουργήθηκε μεγάλη έλλειψη βαμβακιού στην παγκόσμια αγορά. Από τον 19ο αιώνα άρχισε η εισαγωγή αμερικανικού βαμβακόσπορου στην Ελλάδα.

Η εξέλιξη του βαμβακιού στην Ελλάδα τον 20ο αιώνα είναι πράγματι εντυπωσιακή. Η καλλιεργούμενη έκταση από 150-200 χιλιάδες στρέματα το 1930-32 φτάνει τα 2,3 εκατομμύρια στρέματα το 1963. Η στρεμματική αποδόση σε εκκοκκισμένο βαμβάκι τετραπλασιάζεται και η παραγωγή από 2.500 τόνους πλησιάζει σήμερα τους 160 χιλιάδες τόνους. Οι σπουδαιότεροι παράγοντες που συνετέλεσαν στην γρήγορη εξέλιξη της βαμβακοκαλλιέργειας ήταν οι ικανοποιητικές τιμές του βαμβακιού, σε σύγκριση με άλλες καλλιέργειες, η χρησιμοποίηση κατάλληλων ποικιλιών, η βελτιωμένη τεχνική της καλλιέργειας και η αύξηση της ποτιστικής έκτασης. Οι αυξομειώσεις της καλλιέργειας οφείλονται κυρίως στις τιμές του βαμβακιού, σε σχέση με άλλες ανταγωνιστικές καλλιέργειες (καλαμπόκι, σιτάρι κ.α). Τα προβλήματα της καλλιέργειας προέρχονται κυρίως από το κλίμα, τις πρώιμες βροχές και το μικρό κλήρο που δυσκολεύει την εφαρμογή σύγχρονων καλλιεργητικών μεθόδων και ιδιαίτερα της μηχανικής συλλογής (πίνακας 3.1)



Σπορά κανονική ανά μέτρο



Πυκνή σπορά

Πίνακας 3.1 Κατανομή έκτασης με βαμβάκι το 1982-83, σε στρέμματα (στοιχεία Οργανισμού Βάμβακος)

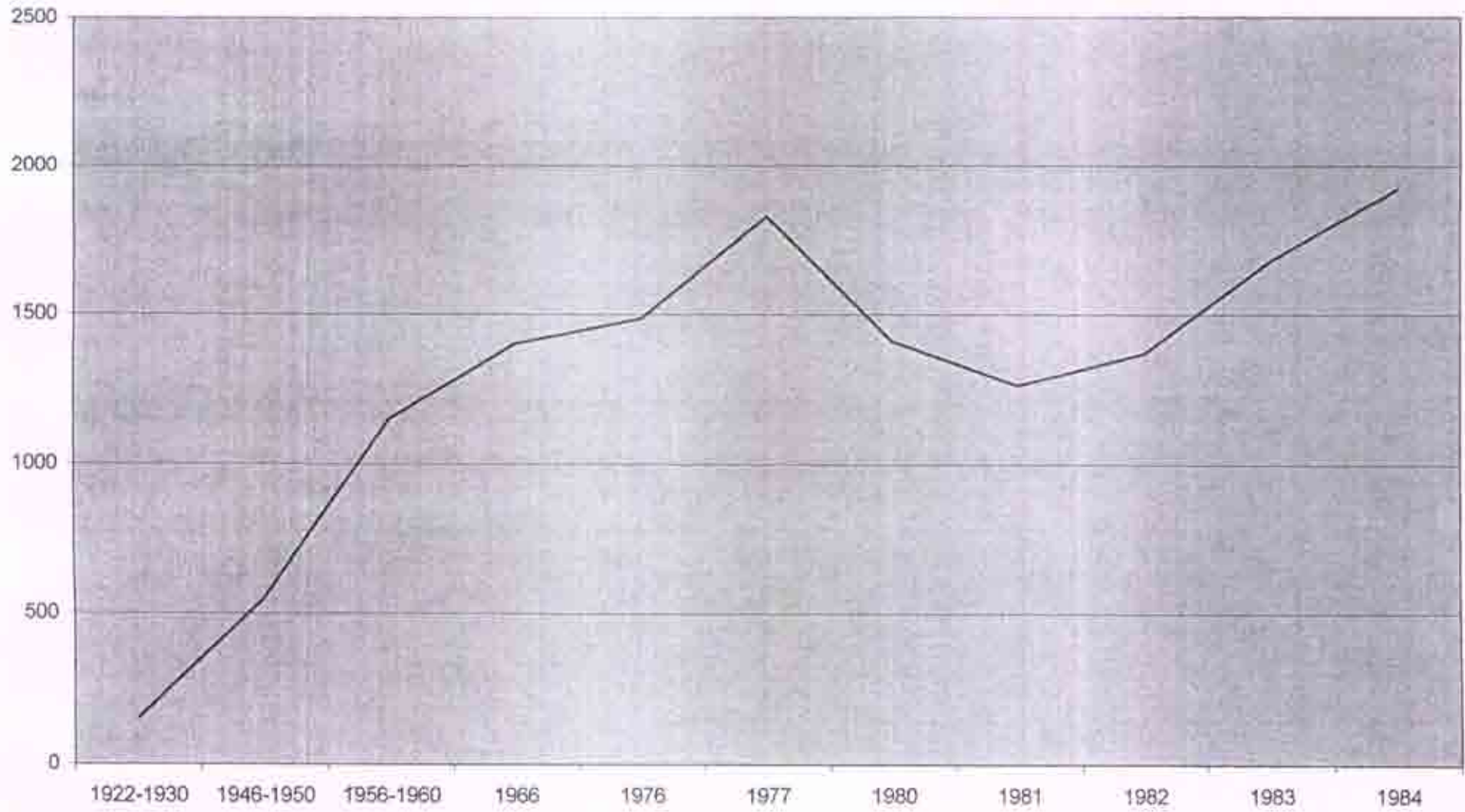
Μέγεθος εκμεταλλεύσεων	%	Μέγεθος εκμεταλλεύσεων	%
1-9,99	5,1	70-79,99	5,6
10-19,99	15,2	80-89,99	4,4
20-29,99	14,6	90-99,99	3,5
30-39,99	12,4	100-119,99	5,0
40-49,99	10,5	120-149,99	4,0
50-59,99	8,7	150 και άνω	4,3
60-69,99	6,7		100,0

Στον πίνακα 3.2 φαίνεται η εξέλιξη της καλλιέργειας βαμβακίου (καλλιεργούμενη έκταση, παραγωγή, στρεμματική απόδοση) στις διάφορες περιφέρειες της χώρας.

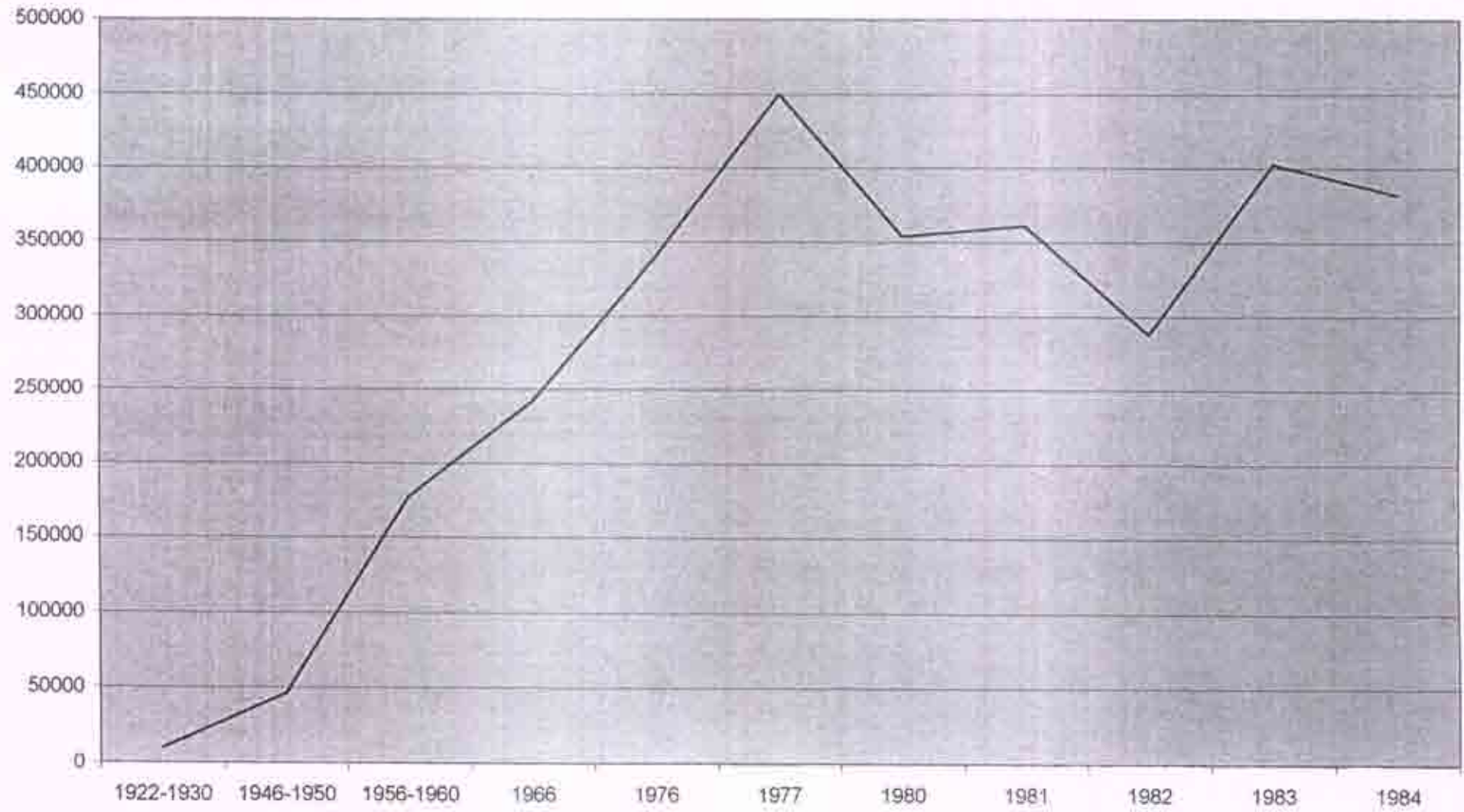
Πίνακας 3.2 Καλλιέργεια, παραγωγή και στρεμματική απόδοση ευσπόρου βαμβακιού στην Ελλάδα κατά γεωγραφικά διαμερίσματα (στοιχεία Οργανισμού Βάμβακος - Χρηστίδη, 1965)

	1923-1930	1946-1950	1956-1960	1966	1976	1977	1980	1981	1982	1983	1984	
Καλλιεργούμενες εκτάσεις σε χιλιάδες στρέμματα												
Θράκη	6,0	18,3	39,7	32,4	28,3	40,5	30,0	15,3	25,9	32,5	62,0	
Μακεδονία	42,8	204,4	689,7	515,3	480,8	534,7	358,8	309,0	365,9	418,1	450,0	
Θεσσαλία	2,6	23,4	261,4	295,1	749,4	954,9	793,6	713,8	745,9	892,9	1007,0	
Στερ. Ελλάδα			416,5	424,7	191,4	256,3	217,5	210,4	225,4	314,9	374,0	
Ηπειρος		90,7	250,9		50,6	60,7	50,0	29,2	6,2	8,9	11,5	17,2
Πελονησος	7,1			34,8	51,6	43,5	3,7	11,9	5,3	5,6	3,4	4,2
Νησιά	2,2	16,6	41,6	31,4	2,9	1,8	0,3	0,3	0,3	0,3	0,2	
Σύνολο χώρας	151,4	548,4	1151,1	1403,1	1486,5	1829,3	1411,7	1263,3	1369,3	1680,0	1920,4	

ΚΑΛΛΙΕΡΓΟΥΜΕΝΕΣ ΕΚΤΑΣΕΙΣ ΣΕ ΧΙΛΙΑΔΕΣ ΣΤΡΕΜΜΑΤΑ



ΠΑΡΑΓΩΓΗ ΣΥΣΠΟΡΟΥ ΒΑΜΒΑΚΟΣ ΣΕ ΤΟΝΟΥΣ



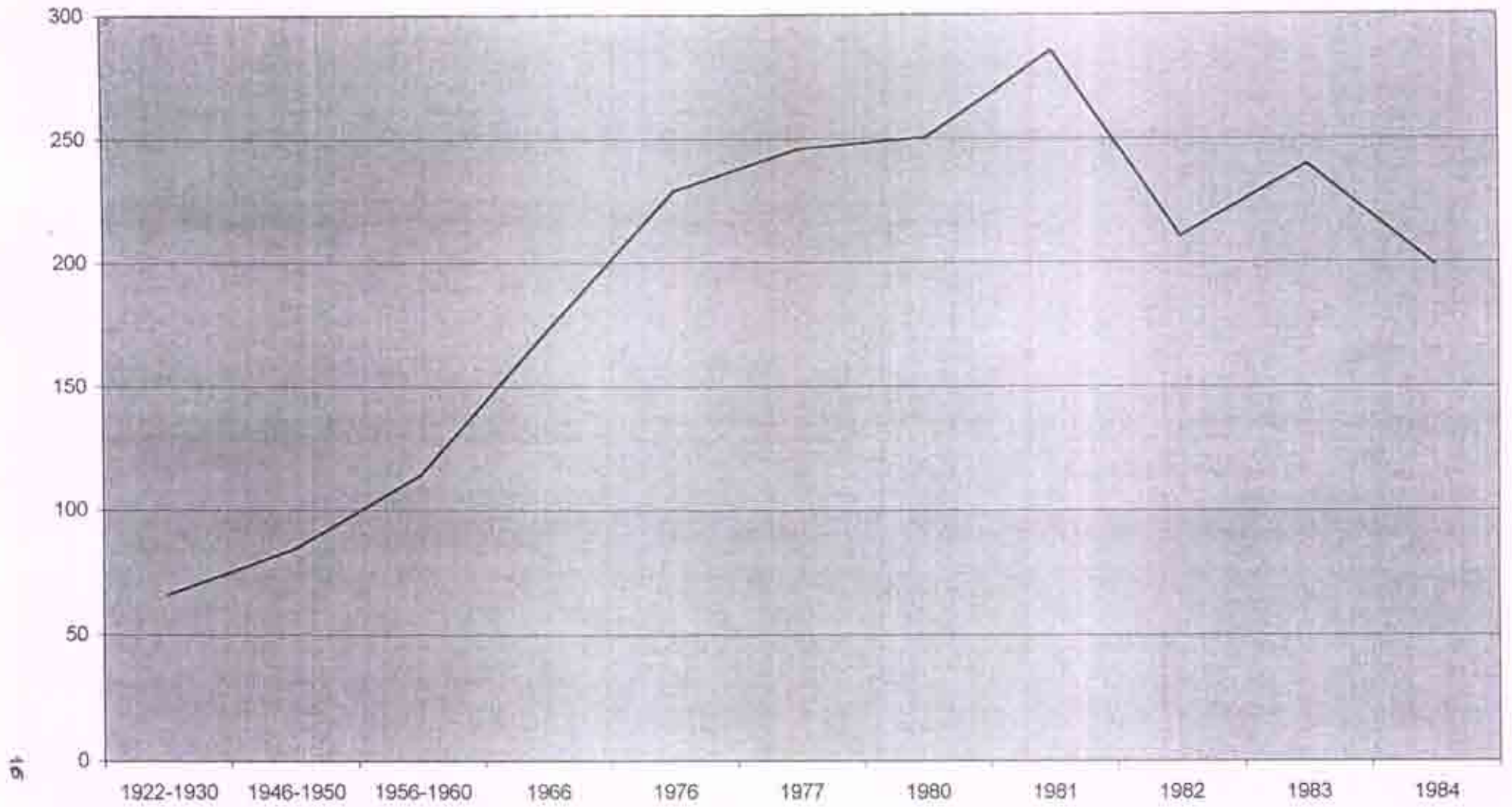
Πίνακας 3.2 (συνέχεια)


	1922- 1930	1946- 1950	1956- 1960	1966	1976	1977	1980	1981	1982	1983	1984
Παραγωγή συσπόρου βάμβακος σε τόννους											
Θράκη	191	646	1994	2260	4033	5448	3300	2044	4400	6600	10425
Μακεδονία	3543	20487	86001	98260	85835	129228	64660	79102	74775	77366	81150
Θεσσαλία	136	1350	26632	31800	19720	25702	230645	217125	151660	232894	203000
Στερ.			48317	63570	46783	50605	52710	58727	53185	80734	76900
Ελλάδα	5501	19754									
Ηπειρος				5028	9690	5300	7902	1590	2327	3090	4032
Πελοπόννησος	589	3430	6011	7240	805	5066	1200	1384	958	876	1391
Νησιά	52	698	3477	3180	369	281	60	40	52	24	
Σύνολο χώρας	10012	46564	177460	242000	340345	450232	353965	360799	288120	402546	381866

Πίνακας 3.3


	Μέση στρεμματική απόδοση συσπόρου (χιλ./μω)										
Θρακική	31.8	35.3	50.5	69.8	142.7	134.5	110	113.6	169.9	203.1	168.1
Μακεδονία	82.8	100.3	129.3	190.6	178.3	243.1	180.2	236	309.3	185.0	180.3
Θεσσαλία	53.0	57.6	102.4	195.9	163.1	256.6	290.6	304.2	203.3	260.8	206.6
Στερ.			116.2	149.7	244.4	197.4	242.3	279.1	235.9	256.4	205.6
Ελλάδα	60.7	78.7									
Ηπειρος				101.1	159.7	176.6	270.6	224.2	261.5	268.7	234.8
Πελοπόννησος			121.4	166.5	215.8	257.6	226.4	247.1	281.8	208.7	217.3
Νησιά	23.8	42.0	83.6	101.3	128.0	159.3	200	135.3	173.3	129.6	
Σύνολο χώρας	66.2	84.5	114.4	172.5	228.9	246.1	250.7	285.6	210.4	239.6	198.8

ΜΕΣΗ ΣΤΡΕΜΜΑΤΙΚΗ ΑΠΟΔΟΣΗ ΣΥΣΠΟΡΟΥ (ΧΙΛ/ΜΑ)





Σκάλισμα



Πότισμα

Η ποιότητα του Ελληνικού βαμβακιού είναι εξαιρετική. Έχει μήκος 27-29 mm, ανήκει στα μεσο-μακρόινα και διακρίνεται για τα τεχνολογικά χαρακτηριστικά του (ομοιομορφία, λευκό χρώμα, στιλπνότητα, αντοχή, λεπτότητα). Το βαμβάκι έχει γίνει το πιο δυναμικό βιομηχανικό φυτό της χώρας. Εξασφαλίζει εισόδημα σε 75.000 αγροτικές και 150.000 αστικές οικογένειες. Σαν πρώτη ύλη κινεί σειρά μεταποιητικών βιομηχανιών και βιοτεχνιών, που προσθέτουν πολλαπλάσια αξία όπως εκκοκκιστήρια, κλωστήρια, υφαντήρια, πλεκτήρια, βαφεία, εργοστάσια κατασκευής ενδυμάτων και έτοιμων βαμβακερών ειδών, σπορελαιουργεία, εργοστάσια ζωοτροφών. Επίσης, πολλές βιομηχανίες και βιοτεχνίες υποπροϊόντων όπως φαρμακευτικό βαμβάκι, στρώματα, καλύμματα κλπ. Για την Εθνική Οικονομία αποτελεί σημαντική πηγή συναλλάγματος.

Πίνακας 3.4 Δυναμικότητα εκκοκκιστρίων στο 24 ωρό, σε τόννους
(στοιχεία Οργανισμού Βάμβακος)

Χρόνια	Εκκοκκιστήρια	Σύσπορο Βαμβάκι		Σύνολο
		Χειροσυλλογής	Μηχανοσυλλογής	
1969-70	65	1959	78	1237
1975-76	62	813	738	1551
1980-81	56	265	2002	2267
1982-83	51	169	2010	2179

Πίνακας 3.5 Νηματοποίηση βαμβακιού (στοιχεία Οργανισμού Βάμβακος)

Χρόνια	Αδράκτια σε	Κατανάλωση	Χρόνια	Αδράκτια σε	Κατανάλωση
	χιλιάδες	σε χιλιάδες τόννους		χιλιάδες	σε χιλιάδες τόννους
1970	550	50	1981	1583	142
1975	990	96	1982	1609	143
1980	1575	154	1983	1609	150

Πίνακας 3.6 Αξία εξαγωγών σε εκατομμύρια δολ. (στοιχεία Οργανισμού Βάμβακος)

Χρόνια	Βαμβάκι	Νήματα	Υφάσματα	Ενδύματα
1970	1.219	519	54	—
1975	975	2.606	162	—
1980	1.450	11.982	1.628	4.578
1981	1.025	12.243	2.272	11.742
1982	1.774	13.983	2.790	16.202
1983	2.207	18.200	5.000	21.000

(εστíμηση)

Στους πιο κάτω πίνακες φαίνεται η έκταση, η παραγωγή και η στρεμματική απόδοση της χώρας, του νομού Φθιώτιδας και των επαρχιών του την τελευταία τριετία (1998-99-00)

ΧΩΡΑΣ -ΣΤΡΕΜΜΑΤΑ


ΕΤΟΣ	1998	1999	2000*
ΕΚΤΑΣΗ	4.1730.65	4.300.000	3.965.000
ΣΥΝΟΛΙΚΗ ΠΑΡΑΓΩΓΗ	1.182.484 τόνοι	1.304.053 τόνοι	1.235.000 τόνοι
ΣΤΡΕΜΜΑΤΙΚΗ ΑΠΟΔΟΣΗ	283 κιλá	303 κιλá	311 κιλá

*(στοιχεία προσωρινά)


ΦΘΙΩΤΙΔΑΣ -ΣΤΡΕΜΜΑΤΑ (ΣΥΝΟΛΙΚΑ)

ΕΤΟΣ	1998	1999	2000*
ΕΚΤΑΣΗ	258.000	281.500	280.000
ΣΥΝΟΛΙΚΗ ΠΑΡΑΓΩΓΗ	85.500 τόνοι	83.550 τόνοι	89.100 τόνοι
ΣΤΡΕΜΜΑΤΙΚΗ ΑΠΟΔΟΣΗ	332 κιλá	297 κιλá	318 κιλá

*(στοιχεία προσωρινά)



Συλλεκτική μηχανή αμερικάνικου τύπου



Συλλεκτική μηχανή ρωσικού τύπου

ΦΘΙΩΤΙΔΑΣ (ΚΑΤΑ ΕΠΑΡΧΙΑ) ΣΤΡΕΜΜΑΤΑ

ΕΠΑΡΧΙΑ ΔΟΜΟΚΟΥ			ΕΠΑΡΧΙΑ ΛΟΚΡΙΔΑΣ			ΕΠΑΡΧΙΑ ΦΘΙΩΤΙΔΑΣ		
1998	1999	2000*	1998	1999	2000*	1998	1999	2000*
73.500	76.000	73.000	83.500	92.000	96.000	101.000	113.500	111.000
25.112 τόνοι	190.000 τόνοι	238.000	25.815 τόνοι	27.000 τόνοι	28800	35173 τόνοι	37.550 τόνοι	36.900
341 κιλιά	250 κιλιά	327	309 κιλιά	293 κιλιά	300	347 κιλιά	330 κιλιά	333

*(στοιχεία προσωρινά)

3.2 ΙΝΣΤΙΤΟΥΤΟ-ΟΡΓΑΝΙΣΜΟΣ ΒΑΜΒΑΚΟΣ

Το 1931 με το νόμο 5211 ιδρύεται το αρχικό Ινστιτούτο Βάμβακος. Το διχοτομείται σε δύο τμήματα, το Ινστιτούτο Βάμβακος και τον Οργανισμό Βάμβακος.

Το Ινστιτούτο ασχολείται με την έρευνα με έδρα τη Σίνδο. Ο Οργανισμός Βάμβακος σαν αποκεντρωμένη υπηρεσία με υπηρεσίες σε βαμβακοπαραγωγικές περιοχές της χώρας, ασχολείται με την εξυπηρέτηση αυτών που καλλιεργούν το βαμβάκι (καλλιεργητές, εκκοκιστές, εμπόρους, κλώστες, πλέκτες, υφαντές, βαφείς, κατασκευαστές ενδυμάτων, σπορελιουργούς)

Έχει δημιουργήσει ειδικά εργαστήρια καλλιέργειας, φυτοπροστασίας, σποροπαραγωγής, εκκόκκισης, ταξινόμησης, κλωστούφαντουργίας, ελαιούχων σπόρων και Μηχανογραφικού Κέντρου.

Όμως η δραστηριότητα του Οργανισμού Βάμβακος έπαψε το 2000 με τη δημιουργία του ΟΠΕΚΕΠΕ και τη μετακίνηση του υπαλληλικού προσωπικού σ' αυτόν.

3.3 Ο.Π.Ε.Κ.Ε.Π.Ε.

Με τους νόμους 2637/98 και 2732/99 άρθρα 13-19 και άρθρο 4 αντίστοιχα συνιστάται νομικό πρόσωπο ιδιωτικού δικαίου με την επωνυμία

Οργανισμός

Πληρωμών και

Ελέγχου

Κοινοτικών

Ενισχύσεων

Προσανατολισμού και

Εγγυήσεων (ΟΠΕΚΕΠΕ) με έδρα την Αθήνα και Περιφερειακές Υπηρεσίες.

Σκοπός : α) Η εν γένει διαχείριση των πιστώσεων του Ευρωπαϊκού και Γεωργικού Ταμείου Προσανατολισμού και Εγγυήσεων.

β) Η πρόληψη και πάταξη κάθε ατασθαλίας σε βάρος των παραπάνω εγγυήσεων

Οι πολλές αρμοδιότητες που προβλέπεται να ανατεθούν με τους πιο πάνω νόμους απαιτούν πλήρη στελέχωση με ειδικευμένο επιστημονικό προσωπικό, εξοπλισμό τεχνολογικό και εγκαταστάσεις.

Τα δύο τελευταία χρόνια 2001-2002 έχει επιφορτιστεί με την όλη φροντίδα ελέγχου της βαμβακοκαλλιέργειας.

Η πλημμελής λειτουργία του ΟΠΕΚΕΠΕ είναι ένας άλλος λόγος που πυροδοτεί τις διαμαρτυρίες των αγροτών και τις κινητοποιήσεις.

ΚΕΦΑΛΑΙΟ 4

Η ΒΑΜΒΑΚΟΚΑΛΛΙΕΡΓΕΙΑ ΣΤΗ ΦΘΙΩΤΙΔΑ

4.1. ΠΕΡΙΟΧΕΣ – ΕΞΕΛΙΞΗ ΚΑΛΛΙΕΡΓΕΙΑΣ

Η Φθιώτιδα είναι μια γεωργική περιοχή. Η εύφορη κοιλάδα του Σπερχειού στο κέντρο του Νομού, η κοιλάδα των βοιωτικών Κηφισσού μεταξύ Καλλιδρόμου και Παρνασσού στα νότια, τμήμα της Κωπαΐδας στα ανατολικά και το οροπέδιο του Δομοκού στα βορειοδυτικά με τμήμα της πεδιάδας στα όρια των νομών Καρδίτσας – Λάρισας, προσφέρονται για την καλλιέργεια βαμβακιού.

Από νωρίς λοιπόν καλλιεργήθηκε το βαμβάκι ξηρικό και χειροσυλλογής με μικρή παραγωγή. Όταν το βαμβάκι έγινε η πλέον συμφέρουσα καλλιέργεια σε σχέση με άλλα προϊόντα, λόγω της αύξησης της τιμής διεθνώς, του μηχανικού εξοπλισμού και των οικονομικών ενισχύσεων από την Ε.Ε. εξαπλώθηκε τα τελευταία χρόνια καλύπτοντας το μεγαλύτερο τμήμα των πεδινών περιοχών του νομού.

4.2. ΣΤΡΕΜΜΑΤΙΚΗ ΕΚΤΑΣΗ – ΑΠΟΔΟΣΗ

Το βαμβάκι πλέον καλύπτει έκταση 260.000-270.000 στρεμμάτων. Είναι σχεδόν όλα ποτιστικά με όλους τους τρόπους άρδευσης. Η μέση στρεμματική απόδοση είναι 300 κιλά σύσπορου βαμβακιού, που είναι υψηλότερη από τη μέση στρεμματική απόδοση της χώρας. Η απόδοση εκκοκκισμένου βαμβακιού είναι στο 1/3 σχεδόν του σύσπορου.

Το μήκος της ίνας που εξαρτάται από πολλούς παράγοντες (έδαφος-ποικιλία-καλλιεργητική φροντίδα-άρδευση-πρωϊμότητα-καιρικές συνθήκες κ.α.) κυμαίνεται μεταξύ 28 και 31 χιλιοστών. Η ποιότητα είναι πολύ καλή.



Εικ. 1. Βαμβακοκαλλιέργεια στην κοιλάδα του Σπερχειού ποταμού.



Εικ. 2. Η συλλογή βαμβακιού γίνεται με συλλεκτικές μηχανές από αρχές Σεπτεμβρίου

Το σύνολο της παραγωγής στο νομό φτάνει τις 85.000 τόνους. Το 80% της παραγωγής εκκοκκίζεται στα εκκοκκιστήρια του νομού, που έχουν τις εγκαταστάσεις τους μέσα στις πιο πάνω αναφερθείσες περιοχές. Το υπόλοιπο 20% εκκοκκίζεται σε εκκοκκιστήρια Καρδίτσας-Λάρισας-Βοιωτίας.


4.3. ΚΟΙΝΩΝΙΚΗ ΕΠΙΔΡΑΣΗ

Με την βαμβακοκαλλιέργεια απασχολούνται στο νομό 5.300 περίπου οικογένειες που αντιπροσωπεύουν το 80% του αγροτικού πληθυσμού του νομού, έχοντας ως κύρια ή συμπληρωματική καλλιέργεια το βαμβάκι.

Εφοδιασμένοι με τα κάθε λογής μηχανήματα για την προετοιμασία του χωραφιού, τη σπορά, την καλλιεργητική φροντίδα, το πότισμα, την προστασία από τις ασθένειες, τη συλλογή, τη μεταφορά, την αποθήκευση του προϊόντος, έχουν επενδύσει μεγάλα κεφάλαια από τον οικογενειακό τους προϋπολογισμό.

Πολλές φορές η κακή παραγωγή λόγω καιρικών συνθηκών, η χαμηλή τιμή πώλησης, η δυσκολία διάθεσης του κόπου τους δημιουργεί μεγάλα προβλήματα οικονομικά και κοινωνικά. Η εξάρτηση από τα πιστωτικά ιδρύματα όπως την Α.Τ.Ε. πολλές φορές εξοντώνει οικονομικά πολλές οικογένειες με τα χρέη που έχουν δημιουργηθεί.

Η Πολιτεία φροντίζει, ακολουθώντας τις κοινοτικές οδηγίες, που επηρεάζονται από τη διεθνή πορεία της αγοράς του βαμβακιού, να περιορίσει στο ύψος των 3.700.000 στρέμματα την καλλιέργεια και τον αριθμό των παραγωγών, ώστε να αυξήσει τη συμφέρουσα τιμή του προϊόντος με την εμπορική αλλά και την οικονομική ενίσχυση από την Ε.Ε.



Εικ. 3. Πλούσια η σοδιά ανταμείβει τους κόπους του παραγωγού. Από καλλιέργεια σε ορεινή περιοχή της Λοκρίδας (Χοντρονικόλας)



Εικ. 4. Σύγχρονη συλλεκτική μηχανή κοντά σε ελαιώνα

Αυτός είναι ο λόγος που ορίζεται **συνυπευθυνότητα*** για την καλλιέργεια και την παραγωγή. Έτσι δημιουργείται μια αντιπαλότητα μεταξύ παραγωγών και Αρχών με αποτέλεσμα τις κατά καιρούς γνωστές κινητοποιήσεις των βαμβακοπαραγωγών σε όλη τη χώρα.

Η καλλιέργεια του βαμβακιού συμπαρασύρει στην δραστηριότητα πολλούς τομείς της οικονομίας του νομού όπως:

- α) Εμπόριο σπόρων – λιπασμάτων φαρμάκων
- β) Αντιπροσωπείες μηχανών και μηχανημάτων
- γ) Πρατήρια καυσίμων
- δ) Καταστήματα αρδευτικών συστημάτων
- ε) Βιοτεχνίες σιδηρουργικών εργασιών

Πολλοί εργάτες γης κυρίως οικονομικοί μετανάστες απασχολούνται εποχιακά στις καλλιεργητικές φροντίδες. Εκατοντάδες εποχιακοί ειδικευμένοι και ανειδίκευτοι εργάτες και υπάλληλοι γραφείου εργάζονται εποχιακά στα εκκοκκιστήρια. Πολλοί αυτοκινητιστές μεγάλων φορτηγών μεταφέρουν το βαμβάκι προς τα εκκοκκιστήρια.

***Συνυπευθυνότητα:** Η Ε.Ε σε όλα σχεδόν τα γεωργικά προϊόντα επιβάλλει περιορισμούς στην παραγωγή για να μην έχει πλεονάσματα. Στην περίπτωση του βαμβακιού πληρώνει τον παραγωγό για την επί πλέον ποσότητα της παραγωγής που δικαιούται, σύμφωνα με τη στρεμματική δήλωσή του, μόνο με την εμπορική αξία και χωρίς την επιδότηση.

ΝΟΜΟΣ ΦΘΙΩΤΙΔΑΣ



Η Φθιώτιδα, ένας καθαρά γεωργικός νομός, έχει αναπτύξει κυρίως την ελαιοκαλλιέργεια και τη βαμβακοκαλλιέργεια.

Στο χάρτη φαίνονται οι περιοχές που καλλιεργείται το βαμβάκι με το πράσινο χρώμα και οι εγκαταστάσεις των εκκοκκιστηρίων και κλωστούφαντουργίας του νομού με τα τριγωνάκια

Στον πίνακα που ακολουθεί φαίνονται:

- α. Ο αριθμός των βαμβακοπαραγωγών κατά χωριό
- β. Η έκταση που καλλιεργείται
- γ. Η παραγωγή
- δ. Η στρεμματική απόδοση
- ε. Τα σύνολα κατά επαρχία
- στ. Τα σύνολα του νομού

Για τη καλλιεργητική περίοδο 1999-2000

ΚΕΝΤΡΙΚΗ ΥΠΗΡΕΣΙΑ
ΠΕΡΙΟΔΟΣ 1999-2000

ΝΟΜΟΣ : ΦΘΙΩΤΙΔΟΣ
ΕΠΑΡΧΙΑ: ΔΟΜΟΜΟΥ

Α/Α	ΚΟΝΟΤΗΤΑ	ΠΑΡΑΓΩΓΟΙ	ΕΚΤΑΣΗ	ΠΑΡΑΓΩΓΗ	ΑΠΟΔΟΣΗ
1	ΔΟΜΟΚΟΥ	22	796.5	161415	202.7
2	ΑΓΙΟΥ ΓΕΩΡΓΙΟΥ	2	67.8	15750	232.3
3	ΑΓΡΑΠΠΙΔΑΣ	58	3488.7	904752	259.3
4	ΒΑΡΔΑΛΗΣ	91	5540.3	1397689	252.3
5	ΒΕΛΕΣΙΩΤΩΝ	112	7531.9	1879349	249.5
6	ΓΑΒΡΑΚΙΩΝ	54	3976.0	1134100	285.2
7	ΕΚΚΑΡΑΣ	196	10322.4	2783830	269.7
8	ΘΑΥΜΑΚΟΥ	79	4754.5	1537939	323.5
9	ΚΑΡΥΩΝ	4	56.7	10570	186.4
10	ΚΟΡΟΜΗΛΕΑΣ	2	73.9	29532	399.6
11	ΛΕΥΚΑΣ	8	235.3	46445	197.4
12	ΜΕΛΙΤΑΙΑΣ	3	62.8	14040	223.6
13	Ν. ΜΟΝΑΣΤΗΡΙΟΥ	390	18792.8	3853285	205.0
14	ΟΜΒΡΙΑΚΗΣ	6	73.3	13930	190.0
15	ΠΑΛΑΜΑ	1	9.3	2419	260.1
16	ΠΕΤΡΩΤΟΥ	7	242.8	53450	220.1
17	ΠΟΥΡΝΑΡΙΟΥ	97	5951.6	1488941	250.2
18	ΣΟΦΙΑΔΑΣ	207	13057.9	3418493	261.8
19	ΦΥΛΙΑΔΩΝΟΣ	9	443.4	71430	161.1
ΣΥΝΟΛΟ		1348	75477.9	18817359	249.3
ΕΠΑΡΧΙΑΣ					

ΝΟΜΟΣ : ΦΘΙΩΤΙΔΟΣ

ΕΠΑΡΧΙΑ: ΛΟΚΡΙΔΑΣ

Α/Α	ΚΟΝΟΤΗΤΑ	ΠΑΡΑΓΩΓΟΙ	ΕΚΤΑΣΗ	ΠΑΡΑΓΩΓΗ	ΑΠΟΔΟΣΗ
20	ΑΜΦΙΚΛΕΙΑΣ	139	9737.7	2645058	271.6
21	ΑΤΑΛΑΝΤΗΣ	72	2513.5	724726	288.3
22	ΕΛΑΤΕΙΑΣ	315	21025.2	7343127	349.3
23	ΑΓΙΑΣ ΜΑΡΙΝΗΣ	46	1732.0	515480	297.6
24	ΑΓΙΑΣ ΤΡΙΑΔΟΣ	25	1515.4	415870	275.0
25	ΑΓΙΟΥ ΚΩΝΣΤΑΝΤΙΝΟΥ	2	105.0	26565	253.0
26	ΑΓΙΟΥ ΧΑΡΑΛΑΜΠΟΥ	3	20.0	2823	141.2
27	ΑΡΚΙΤΣΑΣ	27	436.0	100463	230.4
28	ΓΟΥΛΕΜΙΟΥ	7	189.0	31255	165.4
29	ΔΡΥΜΑΙΑΣ	21	2699.9	646648	239.5
30	ΕΞΑΡΧΟΥ	221	9320.9	2883675	309.4
31	ΕΞΑΡΧΟΣ	1	9.0	1800	200.0
32	ΖΕΛΙΟΥ	64	1310.5	267746	204.3
33	ΚΑΙΝΟΥΡΓΙΟΥ	1	51.0	14420	282.7
34	ΚΑΛΑΠΟΔΙΟΥ	82	3099.5	709026	228.8
35	ΚΑΤΩ ΠΙΘΟΡΕΑΣ	195	8916.8	2791165	313.0
36	ΚΟΜΝΙΝΗΣ	8	122.0	24259	198.8
37	ΚΥΠΑΡΙΣΣΙΟΥ	18	542.0	151939	280.3
38	ΚΥΡΤΩΝΗΣ (ΚΟΛΑΚΑΣ)	83	2933.0	1027544	350.3
39	ΛΑΡΥΜΝΗΣ	11	399.5	116866	292.5
40	ΛΙΒΑΝΑΤΩΝ	136	4776.0	1533210	283.3
41	ΜΑΛΕΣΙΝΗΣ	66	1371.5	362155	264.1
42	ΜΑΡΤΙΝΟΥ	89	4566.4	1494150	327.2
43	ΜΕΓΑΠΛΑΤΑΝΟΥ	46	2294.0	690430	301.0
44	ΜΕΝΔΕΝΙΤΣΗΣ	3	130.0	26980	207.5
45	ΜΟΔΙΟΥ	26	3135.9	1021960	325.9
46	ΜΩΛΟΥ	49	2151.0	557243	259.1
47	ΠΡΟΣΚΥΝΑ	2	48.0	12190	254.0
48	ΡΕΓΚΙΝΙΟΥ	3	150.0	23410	156.1
49	ΣΚΑΡΦΕΙΑΣ	15	1179.0	224740	190.6
50	ΣΦΑΚΑΣ	44	1353.5	801974	340.8
51	ΤΙΘΟΡΕΑΣ	36	1624.5	515893	317.6
52	ΤΡΑΓΑΝΑΣ	18	869.0	229782	264.4

ΣΥΝΟΛΟ
ΛΟΚΡΙΔΑΣ

1877

91323,7

27524790

301,40

ΝΟΜΟΣ : ΦΘΙΩΤΙΔΟΣ

ΕΠΑΡΧΙΑ: ΦΘΙΩΤΙΔΟΣ

Α/Α	ΚΟΝΟΤΗΤΑ	ΠΑΡΑΓΩΓΟΙ	ΕΚΤΑΣΗ	ΠΑΡΑΓΩΓΗ	ΑΠΟΔΟΣΗ
53	ΛΑΜΙΕΩΝ	117	5061.5	1863554	368.2
54	ΜΑΚΡΑΚΩΜΗΣ	1	20.0	2250	112.5
55	ΣΠΕΡΧΕΙΑΔΟΣ	5	280.0	65462	233.8
56	ΑΓΙΑΣ ΠΑΡΑΣΚΕΥΗΣ	18	1206.1	332332	275.5
57	ΑΓΙΟΥ ΣΩΣΤΟΥ	2	45.0	11930	265.1
58	ΑΜΟΥΡΙΟΥ	67	3767.9	1408833	373.9
59	ΑΝΘΗΛΗΣ	306	18637.4	6348612	340.6
60	ΑΡΓΥΡΟΧΩΡΙΟΥ	5	248.0	54808	221.0
61	ΑΥΛΑΚΙΟΥ	47	3332.2	943024	283.0
62	ΒΑΘΥΚΟΙΛΟΥ	23	1405.4	437063	311.0
63	ΒΑΡΔΑΤΩΝ	16	216.4	53260	246.1
64	ΒΑΣΙΛΙΚΩΝ	10	587.5	162840	277.2
65	ΓΟΡΓΟΠΟΤΑΜΟΥ	5	177.2	60534	341.6
66	ΓΡΑΜΜΕΝΗΣ	29	871.0	186454	214.1
67	ΔΑΜΑΣΤΑΣ	84	4084.6	1348667	330.2
68	ΔΙΒΡΗΣ	1	22.0	6468	294.0
69	ΔΥΟ ΒΟΥΝΩΝ	1	9.0	2134	237.1
70	ΖΗΛΕΥΤΟΥ	32	1275.4	378160	296.5
71	ΗΡΑΚΛΕΙΑΣ	71	5000.1	1762513	352.5
72	ΘΕΡΜΟΠΥΛΩΝ	44	1813.0	483520	266.7
73	ΚΑΛΛΙΘΕΑΣ (ΣΠΕΡΧ)	1	49.5	11926	240.9
74	ΚΑΣΤΡΙΟΥ	4	125.0	25110	200.9
75	ΚΛΩΝΙΟΥ	1	11.2	740	66.1
76	ΚΟΜΜΑΤΟΣ	81	3410.7	1149790	337.1
77	ΚΟΜΠΟΤΑΔΩΝ	61	2767.6	1046214	378.1
78	ΚΩΣΤΑΛΕΞΗ	42	2142.9	772893	360.7
79	ΛΑΔΙΚΟΥΣ	26	932.5	275671	295.6
80	ΛΕΙΑΝΟΚΛΑΔΙΟΥ	150	6787.0	2383588	351.2
81	ΛΟΓΓΗΣΙΟΥ	2	306.8	76240	248.5
82	ΛΟΥΤΡΩΝ ΥΠΑΤΗΣ	10	353.5	84581	239.3
83	ΛΥΓΑΡΙΑΣ	100	7807.3	2538379	325.1
84	ΛΥΧΝΟΥ	1	74.0	29598	400.0
85	ΜΕΓΑΛΗΣ ΒΡΥΣΗΣ	29	1327.9	358198	269.7

συνέχεια

Α/Α	ΚΟΝΟΤΗΤΑ	ΠΑΡΑΓΩΓΟΙ	ΕΚΤΑΣΗ	ΠΑΡΑΓΩΓΗ	ΑΠΟΛΟΣΗ
86	ΜΕΞΙΑΤΩΝ	41	1664.3	557252	334.8
87	ΜΕΣΟΠΟΤΑΜΙΑΣ	33	1287.5	333370	258.9
88	ΜΕΣΟΧΩΡΙΟΥ ΥΠΑΤΗΣ	1	40.0	12130	303.3
89	ΜΟΣΧΟΚΑΡΥΑΣ	2	27.9	11336	406.3
90	ΜΟΣΧΟΧΩΡΙΟΥ	155	10451.0	3990809	382.6
91	ΜΠΡΑΛΟΥ	1	20.0	1670	83.5
92	ΝΕΟΥ ΚΡΙΚΕΛΛΟΥ	45	1110.5	347177	312.6
93	ΝΕΡΑΙΑΔΑΣ	1	18.0	5708	317.1
94	ΙΤΑΛΛΙΟΧΩΡΙΟΥ ΔΩΡ	40	3465.0	818922	236.3
95	ΠΕΛΑΣΓΙΑΣ	32	2548.3	804059	315.5
96	ΡΟΔΙΤΣΗΣ	65	3968.8	1107327	279.0
97	ΡΟΔΩΝΙΑΣ	64	2195.2	715334	325.9
98	ΣΤΑΥΡΟΥ	102	6230.0	2126307	341.3
99	ΣΤΥΡΦΑΚΑΣ	46	2408.9	713975	296.4
100	ΣΥΚΑ ΥΠΑΤΗΣ	4	80.0	18830	235.4
101	ΦΡΑΝΤΖΗ	53	3267.8	1251427	383.0
ΣΥΝΟΛΟ ΦΘΙΩΤΙΑΔΑΣ		2077	112918,8	37710761	333,96
ΣΥΝΟΛΟ ΝΟΜΟΥ		5302	279720,4	84052910	300,5



Εικ. 5 – 6. Από τους λίγους νέους που ασχολούνται με τη γεωργία.

Με άριστη υποδομή σε αγρούς μηχανολογικό εξοπλισμό και αρδευτικά συστήματα τελευταίου τύπου, είναι ένας σύγχρονος αγρότης

4.4. ΠΡΟΟΠΤΙΚΕΣ

Η βαμβακοκαλλιέργεια στη Φθιώτιδα τείνει να σταθεροποιηθεί στα 260.000 – 265.000 στρέμματα. Η στρεμματική απόδοση στα 300 κιλά το στρέμμα. Το μήκος της ίνας είναι μεταξύ 28 και 31 χιλιοστών, πολύ καλής ποιότητας. Η απορρόφηση της παραγωγής είναι δεδομένη από τα εκκοκκιστήρια του νομού. Τα εδάφη είναι γόνιμα και ποτίζονται σχεδόν στο σύνολό τους. Η καλλιέργεια είναι σύγχρονη μηχανική.

Υπάρχει το πρόβλημα του μικρού κλήρου και των μικρών εκμεταλλεύσεων. Ο πολυτεμαχισμός των αγρών αυξάνει το κόστος παραγωγής και τους κόπους των αγροτών. Χρειάζεται αναδασμός σε πολλές περιοχές.


Η χρήση του υδάτινου δυναμικού πρέπει να διασφαλιστεί και από τους ίδιους τους παραγωγούς με λογικό πότισμα και σύγχρονους τρόπους. Η Πολιτεία πρέπει να κάνει έργα αρδευτικά, αποστραγγιστικά και αντιπλημμυρικά για να συμβάλει στη μείωση του κόστους παραγωγής.

Η ανανέωση της ηλικίας των παραγωγών θα εξασφάλιζε τη συνέχιση της ανάπτυξης της βαμβακοκαλλιέργειας στο νομό. Οι νέοι όμως για να μείνουν στην ύπαιθρο πρέπει να έχουν εξασφαλισμένες όλες τις πιο πάνω προϋποθέσεις αλλά και τη συμπαράσταση του Κράτους στον οικονομικό τομέα, την υγεία, την παιδεία, την ασφάλιση, την ασφάλεια.

Βεβαίως η πορεία της βαμβακοκαλλιέργειας εξαρτάται και από τις διεθνείς συνθήκες διακίνησης του προϊόντος και τις τιμές διεθνώς.



Εικ. 7. Οι πλατφόρμες κατά δεκάδες περιμένουν στη σειρά έξω από τα εκκ/ρια για παράδοση του προϊόντος.



Εικ. 8. Το βαμβάκι μηχανοσυλλογής περιέχει ξένες ύλες (φύλλα κ.λ.π.) που θα αφαιρεθούν από την επεξεργασία του.

ΚΕΦΑΛΑΙΟ 5

ΤΑ ΕΚΚΟΚΚΙΣΤΗΡΙΑ ΣΤΗ ΦΘΙΩΤΙΔΑ

Στο χάρτη της Φθιώτιδας στο κεφ 4 φαίνονται τα εκκοκκιστήρια όπως έχουν αναπτυχθεί σήμερα. Αυτά είναι μέσα σε βαμβακοπεριοχές. Τέσσερα στην επαρχία Φθιώτιδας, δύο στην επαρχία Δομοκού και δύο στη Λοκρίδα.

5.1. ΙΣΤΟΡΙΚΑ ΑΝΑΠΤΥΞΙΣ ΕΚΚΟΚΚΙΣΤΗΡΙΩΝ

Το πρώτο εκκοκκιστήριο στο νομό Φθιώτιδας αναφέρεται από το 1926 στην Κάτω Τιθορέα, το οποίο εγκαταστάθηκε από τον ιδρυτή της μετέπειτα εταιρείας Αφοί Κ. Βαΐτσου.

Στην πορεία εγκαταστάθηκαν και λειτούργησαν στο νομό αρκετά εκκοκκιστήρια. Αρχές της δεκαετίας του 1930 λειτούργησαν εκκοκκιστήρια στο Μιάλο, την Αταλάντη και την Ελάτεια και ήταν συνεταιριστικά, εποχή που το συνεταιριστικό πνεύμα ήταν σε ανάπτυξη.

Το 1937-38 ξεκίνησε τη λειτουργία του στη Μαγνησία Λαμίας το εκκ/ριο του Βάρσου.

Αρχές της δεκαετίας του 40 λειτούργησαν:

Στη Λαμία τα εκκ/ρια Κόρκου-Μουζέλη

Στη Λαμία τα εκκ/ρια Κίτσου

Στην Αμφίκλεια τα εκκ/ρια με άγνωστο ιδιοκτήτη

Στη δεκαετία του 50 λειτούργησαν:

Στη Λαμία τα εκκ/ρια της Ε.Γ.Σ Λαμίας

Στη Λαμία τα εκκ/ρια του Μουζέλη

Στην Κάτω Τιθορέα τα εκκ/ρια Παπαγεωργίου

Στην Κάτω Τιθορέα τα εκκ/ρια Βαΐτσου

Στην Αμφίκλεια τα εκκ/ρια Δοντά

Όλα τα παραπάνω εκκ/ρια ήταν παλαιάς τεχνολογίας και είχαν τη δυνατότητα να εκκοκκίζουν βαμβάκι μόνο χειροσυλλογής. Η πρώτη μετατροπή εκκ/ριου που να έχει τη δυνατότητα εκκόκκισης βαμβακιού μηχανοσυλλογής έγινε το 1965 στα εκκ/ρια της ΕΓΣ Λαμίας.

Το 1985 έγινε το εκκ/ριο της ΕΓΣ Λαμίας στο Ν. Μοναστήρι Δομοκού. Στη δεκαετία του 90 έγιναν τα εκκ/ρια :

Στην Εκκάρια Δομοκού

Στην Ανθήλη

Στη Δαμάστα

Στη Ν. Μαγνησία.

ΚΕΦΑΛΑΙΟ 6

ΤΑ ΕΚΚΟΚΚΙΣΤΗΡΙΑ ΣΗΜΕΡΑ

Τα σημερινά εκκ/ρια είναι μεγάλες σύγχρονες βιομηχανίες με τεράστιες κτιριακές εγκαταστάσεις και σύγχρονο εξοπλισμό. Την περίοδο πλήρους δραστηριότητας, το φθινόπωρο, απασχολούν εκατοντάδες εργαζόμενους σε τεχνικό και διοικητικό προσωπικό.

Φροντίδα όλων παραγωγών εκκοκκιστών, ΟΠΕΚΕΠΕ, είναι η ταχεία απορρόφηση του βαμβακιού, η εκκόκκιση και δεματοποίηση και η καλή ποιότητα των ώστε να πετύχουν την καλύτερη βαθμολόγηση από τις μικτές επιτροπές, έτσι ώστε να εξασφαλιστεί η διάθεση στη νηματουργία εσωτερικού και εξωτερικού με την καλύτερη τιμή.

ΤΗΛΕΦΩΝΙΚΟΣ ΚΑΤΑΛΟΓΟΣ ΕΚΚΟΚΙΣΤΗΡΙΩΝ Ν.ΦΘ/ΔΟΣ

FAX ΓΡΑΦΕΙΟΥ ΛΑΜΙΑΣ 02310-24951

ΚΩΔΙΚΟΣ	ΕΠΩΝΥΜΙΑ	ΔΙΕΥΘΥΝΣΗ	ΤΗΛΕΦΩΝΑ	FAX
ΣΤΕ-18	ΕΠΙΛΕΚΤΟΣ ΚΛΩΣΤΟΥΦΑΝΤΟΥΡΓΙΑ ΛΑΜΙΑΣ (ΔΟΝΤΑΣ)	ΜΕΓ ΒΡΥΣΗ ΛΑΜΙΑΣ	02310-30907 02310-30908	02310-67402
ΣΤΕ-19	Ε.Γ.Σ ΛΑΜΙΑΣ ΕΚΚΡΙΟ ΗΡΑΚΛΕΙΑΣ	ΗΡΑΚΛΕΙΑ ΛΑΜΙΑΣ	02310-81004	02310-82330
ΣΤΕ-20	ΕΛΚΟΤ ΑΒΕΕ	ΕΚΚΑΡΑ ΦΘΙΩΤΙΔΟΣ	02320-94435	02320-94339
ΣΤΕ-21	ΑΦΟΙ Κ. ΒΑΪΤΣΟΥ ΑΒΕΕ	Κ ΤΙΘΟΡΕΑ ΛΟΚΡΙΔΟΣ	02340-49548 02340-49578 02340-49211	0234-49862
ΣΤΕ-22	ΦΘ/ΚΗ ΒΑΜΒΑΚΟΥΡΓΙΑ	ΑΝΘΗΛΗ ΦΘΙΩΤΙΔΟΣ	02310-93086-7 0231-93885-6	02310-93085
ΣΤΕ-24	ΕΠΙΛΕΚΤΟΣ ΚΛΩΣΤΟΥΦΑΝΤΟΥΡΓΙΑ ΑΜΦΙΚΛΕΙΑΣ (ΔΟΝΤΑΣ)	ΑΜΦΙΚΛΕΙΑ ΛΟΚΡΙΔΟΣ	02340-29002 02340-22226 02340-23511	02340-29001
ΣΤΕ-25	Ε.Γ.Σ ΛΑΜΙΑΣ ΕΚΚΡΙΟ Ν. ΜΟΝΑΣΤΗΡΙ	Ν.ΜΟΝΑΣΤΗΡΙ ΔΟΜΟΚΟΥ	02320-71491 02320-71302	0232-71491
ΣΤΕ-26	ΕΚΚΡΙΑ ΣΟΦΑΔΩΝ & ΛΑΜΙΑΣ Α.Ε (ΠΑΠΑΣΤΕΦΑΝΟΣ)	ΔΑΜΑΣΤΑ ΦΘΙΩΤΙΔΟΣ	02310-93377 02310-93731	02310-93732
	Ε.Γ.Σ ΛΑΜΙΑ	ΛΕΩΝΙΔΟΥ 5 ΛΑΜΙΑ	02310-23287 02310-23943	02310-22219

ΚΕΦΑΛΑΙΟ 7

7.1 ΕΚΚΟΚΚΙΣΗ ΒΑΜΒΑΚΙΟΥ

Με την έναρξη της περιόδου συλλογής του βαμβακιού περί τα τέλη Σεπτεμβρίου με τις συλλεκτικές μηχανές, το βαμβάκι οδηγείται από το χωράφι στα εκκ/ρα με πλατφόρμες και Δ.Χ. φορτηγά αυτοκίνητα. Τα εκκ/ρα είναι πάντοτε να δεχτούν τη νέα σοδειά.

Οι μεικτές επιτροπές από υπαλλήλους των εκκ/ρίων και του ΟΠΕΚΕΠΕ είναι άμεσα μετά τη ζύγιση στη γεφυροπλάστιγγα για να ελέγξουν την ποιότητα του εισερχόμενου βαμβακιού.

Η ποιότητα του σύσπορου βαμβακιού καθορίζεται από την υγρασία που έχει, τις ξένες ύλες (φύλλα-χόμα κλπ.) που είναι αναμιγμένα κατά τη συλλογή, την αντοχή και το μήκος της ίνας του.

Κατά την πράδοση και παραλαβή του βαμβακιού οι παραγωγοί προσκομίζουν την δήλωση καλλιέργειας και αφού παραληφθεί το βαμβάκι, εκδίδεται από το εκκ/ριο σύμβαση αγοραπωλησίας, όπου καθορίζονται οι ποσότητες επιλέξιμου και μη επιλέξιμου βαμβακιού. Τα εντυπα αυτά και τα ζυγολόγια αποτελούν τα παραστατικά στοιχεία για την πληρωμή των αγροτών με την εμπορική τιμή και για την παραλαβή της επιδότησης αργότερα.

7.2 ΔΙΑΔΙΚΑΣΙΑ ΠΑΡΑΓΩΓΗΣ

Από την αποθήκη που στεγάζεται το σύσπορο βαμβάκι μεταφέρεται με φορτωτή σε μεταφορική ταινία και αρχίζει η διαδικασία επεξεργασίας(εκκόκκισης).

Η εκκόκκιση, που είναι ο διαχωρισμός του βαμβακιού από το βαμβακόσπορο, ακολουθεί τα παρακάτω στάδια:



Εικ.9. Μετά τη ζύγιση στη γεφυροπλάστιγγα ή αδειάζεται σε αποθηκευτικούς χώρους ή αναρροφάται




Εικ. 10. Αναρρόφηση βαμβακιού με ζεροτορμπίνες για επεξεργασία (ξήρανση - καθαρισμό).

- α) 1^ο στάδιο καθαρισμού
1^ο στάδιο ξήρανσης
- β) 2^ο στάδιο καθαρισμού
2^ο στάδιο ξήρανσης
- γ) Στάδιο εκκόκκισης (διαχωρισμός σπόρου-βαμβακιού)
- δ) Καθαρισμός εκκ/νου βαμβακιού
- ε) Ύγρανση
- στ) Δεματοποίηση σε μπάλες (κυτία) βάρους 225 κιλών
- ζ) Ζύγιση
- η) Ταξινόμηση σε ποιότητες
- θ) Αποθήκευση ή
- ι) Πώληση σε Κλωστήρια-Υφαντουργία του εσωτερικού και του εξωτερικού.

Ο βαμβακόσπορος πωλείται σε σπορelaiουργεία (στο νομό Φθιώτιδος λειτουργούν δύο: ένα της ΕΛ.ΚΕ στην Ανθήλη κι ένα του Βαίτσου στην Κ.Τιθορέα) για να βγει το βαμβακέλαιο και η βαμβακόπιτα.

Η βαμβακόπιτα αλλά και ο βαμβακόσπορος διατίθεται για τροφή των αιγοπροβάτων και είναι θρεπτικότετη.

Τα άλλα περιτά υπολείμματα είτε καίγονται για εξασφάλιση θέρμανσης όπως συμβαίνει στα εκκ/ρια της ΕΓΣ Λαμίας στην Ηράκλεια και το Ν. Μοναστήρι είτε διατίθενται στους αγρότες για εμπλουτισμό εδαφών (κοπριά-λίπασμα).



Εικ. 11. Οι περισσότεροι εργαζόμενοι του εποχιακού προσωπικού είναι αλλοδαποί όπως αυτός στην πλατφόρμα.



Εικ. 12. Τμήμα των εγκαταστάσεων εκκ/ρίου (ξηραντήριο).

ΕΝΩΣΗ ΓΕΩΡΓΙΚΩΝ ΣΥΝ/ΣΜΩΝ
ΛΑΜΙΑΣ

Λεωνίδου 7 • Α.Φ.Μ. 096005979
ΕΚΟΥΡΙΟ ΒΑΜΒΑΚΟΣ
ΗΡΑΚΛΕΙΑΣ
ΚΩΔΙΚΟΣ: 00924519
Δ.Ο.Υ. ΛΑΜΙΑΣ



ΕΝΤΥΠΟ Β

ΑΡ. ΘΕΩΡ. 04415
ΣΕΙΡΑ Α'

ΑΠΟΔΕΙΞΗ ΠΟΙΟΤΙΚΗΣ ΚΑΙ ΠΟΣΟΤΙΚΗΣ ΠΑΡΑΛΑΒΗΣ
ΣΥΣΠΟΡΟΥ ΒΑΜΒΑΚΟΣ

4.270
Α/Α Παρτίδας
Αριθ. Σύμβασης
ΕΠΙΧΕΙΡΗΣΗ

Ημερομηνία εισαγωγής - παραλαβής: 02/11/99

Όνοματεπώνυμο Παραγωγού:

ΠΡΟΪΝΗΣΙΟΣ ΚΟΥΡΤΑ

Δ.Ο.Υ. Παραγωγού:

Α.Δ. Ταυτότητας ή Α.Φ.Μ. Παραγωγού: 1201764210

Ομάδα Παραγωγών:

ΕΠΙΧΕΙΡ

ΠΡΟΔΟΥ

Προέλευση: Νομός:

Κανότητα

Τόπος Αγοράς:

α) Αποθήκη Παραγωγού

β) Εκκοκιστήριο

Αριθ. Κυκλοφορίας Μεταφορικού Μέσου:

Τρόπος συσκευασίας: α) Χύμα

β) Σακκισμένο

Αριθμός σάκκων

Τρόπος συλλογής:

α) Χειρός

β) Μηχανοσυλλογής

Αριθμός Δελτίου αποστολής ή τιμολογίου

1-1101

Βάρος μικτό σε κιλά (βάσει ζυγαλογίου εκκοκιστηρίου)

Απόβαρα σε κιλά (βάσει ζυγαλογίου εκκοκιστηρίου)

Βάρος καθαρό σε κιλά προς έλεγχο (βάσει ζυγαλογίου εκκοκιστηρίου)

Υγρασία %

Ξένος ύλος %

Σύνολο

Τιμολογούμενο προσαρμοσμένο βάρος
(βάσει κανονισμού 1201/89)

Ποιότητα

Κυτία

Μήκος

Απόδοση %

Συμφωνηθείσα τιμή κατά κιλό σε δραχ.

Όνοματεπώνυμο Μεσίτη

25.17

2.10
11.60
2.05
34.15
11.72

Ο ΠΩΛΗΤΗΣ
ή Ο ΕΞΟΥΣΙΟΔΟΤΗΜΕΝΟΣ

(Όνομαίο - Υπογραφή - Αρ. Ταυτότητας)

Ο ΑΓΟΡΑΣΤΗΣ
ΚΑΛΥΒΑΣ ΝΙΚΟΛΑΟΣ
Ε.Γ.Σ. ΛΑΜΙΑΣ
ΕΚΟΥΡΙΟ ΒΑΜΒΑΚΟΣ ΣΤΕ 19
ΗΡΑΚΛΕΙΑ ΛΑΜΙΑΣ
(Σφραγίδα - Υπογραφή)

ΒΟΥΞΙΝΑΡ
Λ-889203

ΑΔΕΛΦΗΤΑ ΒΑΣΕΙ ΤΗΣ Α.Υ.Ο.ΠΟΛ. 1105/1999

Αριθμός Παρτίδας 17396

ΣΥΜΒΑΣΗ ΑΓΟΡΑΠΩΛΗΣΙΑΣ ΣΥΣΠΟΡΟΥ ΒΑΜΒΑΚΟΣ ΕΣΟΔΕΙΑΣ 2001-2002

Σύμφωνα με το άρθρο 10 του καν. 1591/2001

οι υπογράφοντες: 1) Επώνυμο: [Υπογραφή]

2) Όνομα: [Υπογραφή]

κάτοχος
της νόμιμης την εκκοικιατική επιχείρηση

οδός

που έχει έδρα στην

αριθμός

αποκαλούμενος στο εξής αγοραστής και 2) επώνυμο:

ΓΕΩΜΕΤΡΙΟΣ

ΕΟΛ Η

όνομα:

ΤΟΥ

οδός

αριθμός

με Α.Δ. ταυτότητας

8559007

και Α.Φ.Μ.

07544518

αγός σύσπορου βάμβακος, αποκαλούμενος στο εξής παραγωγός, συμφωνήσαμε και αποδεχτήκαμε ανεπιφύλακτα τα εξής:

Ο παραγωγός αναλαμβάνει να παραδώσει στον αγοραστή την υγιή, ανέπτυξη και σύμφωνα με το συναλλακτικό ήδη ποσότητα των [Υπογραφή] κλών σύσπορου βάμβακος, προϊόν άρτυμένο από συγκομιθεύς έκτασης [Υπογραφή] στρεμμάτων που κλλιέργησε και την οποία δήλωσε στο ΟΣΣΕ, ενώ ο αγοραστής αναλαμβάνει την υποχρέωση να παράσχει την [Υπογραφή] κλών ποσότητα και να την αγοράσει στην τιμή που θα συμφωνήσει για το εμπόρευμα του ποιητικού τύπου στη θύρα της γενεϊκής σμετάλευσης και που θα είναι ίση ή μεγαλύτερη από την ελάχιστη τιμή των 100,00 ευρώ που ανατοχεί στην ποιότητα τύπος. Στην περίπτωση παράδοσης που συσπύρου βάμβακος από τον παραγωγό στην θύρα του εκκοικιατήριου πορτοφάνου σε μεταφορικό μέσο συμφωνείται επιπλέον η πληρωμή [Υπογραφή] δραχ. κατά κλάδο.

Οι προσαρμογές αυτής της τιμής, που αφορούν τις αποκλίσεις μεταξύ του ποιητικού τύπου και της ποιότητας τον παραδόμενου βάμβακου, είναι αυτές που συμφωνήθηκαν επίσημα κοινής συμφωνίας των συμβαλλόντων βάσει του άρθρου 11 στοιχείο α) δεύτερη περίπτωση του κανονισμού (ΕΚ) αριθμ. 1051/2001 (και βάσει παρατήματος).

Οι ποσότητες με περιοριστικότητα σε ξένες ύλες ανά του 8% και υγρασία ανά του 15% δεν ενισχύονται.

Σε περίπτωση εφαρμογής των άρθρων 7 και, ενδεχομένως, 8 του κανονισμού (ΕΚ) αριθ. 1051/2001, η καθορισμένη τιμή πώλησης θα προσομοιωθεί κατ'ελάχιστο με αντίστοιχη τιμή που απορρίπτον από αυτά.

Ο Τα αγροτεμάχια από όπου συσπύρηθηκε το σύσπορο βάμβακο, δηλώθηκαν στο Ολοκληρωμένο Σύστημα, είναι σύμφωνα με το Άρθρο 17 του κανονισμού 1051/2001, και είναι:

ΝΟΜΟΣ	ΚΟΙΝΟΤΗΤΑ	ΚΩΔ. ΑΓΡΟΤΕΜ.	ΣΤΡΕΜΜΑΤΑ	ΠΟΙΚΙΛΙΑ	ΑΡ. ΤΙΜ. ΑΓ. ΣΠΟΡΟΥ
ΣΥΝΟΛΟ					0,00
3. Η Ποσότητα του σύσπορου βάμβακος που παραδίδεται είναι:					2,01 ΚVA
4. Η Τιμή έχει ως εξής: Συμφωνηθείσα τιμή για την ποιότητα τύπος:					0,00 Δρχ./κλάδο
Διαφορά λόγω ποιητικών χαρακτηριστικών:			αν (+) ή πλήν (-)	2,010	0,00 Δρχ./κλάδο
Τελική συμφωνηθείσα τιμή:		0,354		2,010	0,00 Δρχ./κλάδο
Πληρωτέα τιμή μείον προσωρινή συνυπευθυνότητα		ΕΛΤΙΟ ΠΡΟΤΥΠΟΥ : 0,00 Δρχ./κλάδο	0,00		0,00 Δρχ./κλάδο

5. Η ανεπείρη πληρωτέα τιμή θα καταβληθεί από τον αγοραστή στον παραγωγό με έκδοση αντίστοιχου τιμολογίου αγοράς πώλησης και αυτόματης πίστωσης στο λογαριασμό του παραγωγού στην ΑΤΕ εντός τριάντα (30) ημερών το αργότερο από της εισόδου του βάμβακού στο εκκοικιατήριο. Τυχόν μείωση της προσωρινής συνυπευθυνότητας μετά της 11 Δεκεμβρίου που θα εφεύρει αύξηση της πληρωτέας τιμής θα αποδίδεται άμεσα στον παραγωγό όπως παραπάνω μετά την κατάθεση της συμπληρωματικής προκαταβολής στο λογαριασμό του αγοραστή. Η διαφορά που τυχόν θα προκύψει στην πληρωτέα τιμή μετά την οριστικοποίηση της τελικής συνυπευθυνότητας από την Ευρωπαϊκή Ένωση, θα αποδοθεί στον παραγωγό με έκδοση τιμολογίου και αυτόματης πίστωσης στο λογαριασμό του εντός 15 ημερών από την ημέρα κατάθεσης του υπολοίπου της ενίσχυσης στο δεσμευμένο λογαριασμό της επιχείρησης. Όλοι οι παραπάνω όροι θεωρούνται ουσιαστικές και είναι υποχρεωτικοί. Για απόδειξη όλων των παραπάνω όρων συντάχθηκε η παραπάνω σύμβαση, η οποία αφού αναγνώστηκε και βεβαιώθηκε υπογράφεται σε 3 πρωτότυπα από τα οποία ένα έλαβε ο κάθε συμβαλλόμενος και ένα (1) θα καταβεί στον Οργανισμό Πληρωμών (Ο.Λ.Ε.Κ.Ε.Π.Ε. από τον αγοραστή).

Ο ΑΓΟΡΑΣΤΗΣ
ΓΕΩΜΕΤΡΙΟΣ
ΚΑΛΩΣ - ΤΡΑΧ. 21004
Διακ/σης Νικόλαος Καλωσ
(Όνομα - υπογραφή)

Ο ΠΑΡΑΓΩΓΟΣ ΒΟΥΞΙΝΑΣ
[Υπογραφή]
(Όνομα - υπογραφή)

ΛΩΣΗ ΓΕΩΡΓΙΚΩΝ ΣΥΝ/ΜΩΝ ΛΑΜΙΑΣ

- ΧΕΙΡΟΣ
- ΜΗΧΑΝΗΣ
- ΣΠ/ΓΗΣ

ΑΡΙΘ. ΠΑΡΤ. ~~4386-4987~~ Εκκληϊκή Περίοδος 199 - 9

ΠΑΡΑΓΩΓΟΣ: ΒΟΤΣΙΩΑΣ ΑΘΑΝΑΣΙΟΥ
ΟΛΙΛΑΞΙΜΟ 686

Μη ΟΛΙΛΑΞΙΜΟ → 8354

Η ΕΠΙΤΡΟΠΗ 9040

- 1.
- 2.

ΓΕΩΡΓΙΚΩΝ ΣΥΝ/ΜΩΝ ΛΑΜΙΑΣ

ΙΟΣ
ΧΑΝΗΣ
/ΓΗΣ

ΑΡΙΘ. ΠΑΡΤ. 4375

Εκκ/κή Περίοδος 199 - 9

ΠΑΡΑΓΩΓΟΣ: Β. ΟΥΣΙΛΙΑΣ Κ. ΟΥΣΙΛΙΟΥ

ΚΩ. ΣΑ. Α. Ε. Μ. Ο. Κ. Ο. Π. Τ. Η

ΖΥΓΟΛΟΓΙΟ

Η ΕΠΙΤΡΟΠΗ

ΗΜΕΡΑ: 29-01-02 VRA: 09:41 A.A: 007B
PRVTH ZYGISH : 11660kg
DEYTERH ZYGISH: (06570kg) 1.
ΚΑΥΑΡΟ ΒΑΡΟΣ : 05090kg
0. ΑΡ. ΑΥΤΟΚΙΝ : 55346
2. ΚΥΔΙΚΟΣ 2 : 2.
3. ΚΥΔΙΚΟΣ 3 :
4. ΣΥΝΔΙΟ : 3..

Ν. ΔΟΥΡΟΣ - Ι. ΛΑΓΓΑΣ Ο.Ε.

ΓΕΩΠΟΝΟΙ

ΦΥΤΟΦΑΡΜΑΚΑ - ΣΠΟΡΟΙ - ΛΙΠΑΣΜΑΤΑ
ΜΗΧΑΝΗΜΑΤΑ - ΑΡΔΕΥΤΙΚΑ - ΜΕΛΕΤΕΣ

ΚΕΝΤΡΙΚΟ: ΑΘΗΝΩΝ 16 • 35100 ΔΑΜΙΑ • ΤΗΛ.: (0231) 50.000 FAX: 35.266
ΥΠΟΚ/ΜΑ.Α: ΣΤΡ/ΓΟΥ ΙΩΑΝ ΠΙΤΣΙΚΑ 29-31 • 35003 ΣΠΕΡΧΕΙΑΔΑ • ΤΗΛ.: (0236) 45057
ΥΠΟΚ/ΜΑ.Β: ΛΑΜΙΑΣ 104 • 35300 ΣΤΥΛΙΔΑ • ΤΗΛ.: (0238) 24822
Α.Φ.Μ.: 084220025 • Δ.Ο.Υ. ΛΑΜΙΑΣ

ΑΡ.ΘΕΩΡΗΣΗΣ

10534

54

ΕΙΔΟΣ ΠΑΡΑΣΤΑΤΙΚΟΥ	ΑΡΙΘΜΟΣ ΠΑΡΑΣΤΑΤΙΚΟΥ
ΠΙΣΤΩΤΙΚΟ ΤΙΜΟΛΟΓΙΟ	23

ΠΡΑΞΗ ΑΠΟΣΤ.	ΠΡΑΞΗ ΠΑΡΑΔΟΣΗΣ
9,34	9,34

ΣΤΟΙΧΕΙΑ ΠΕΛΑΤΗ	
ΚΩΔΙΚΟΣ:	50042982
ΕΠΩΝΥΜΙΑ:	ΒΟΥΣΙΝΑΣ ΑΒ. ΚΩΝ/ΝΟΣ
ΕΠΑΓΓΕΛΜΑ:	ΓΕΩΡΓΟΣ
ΔΙΕΥΘΥΝΣΗ:	ΜΩΝΟΣ ΦΘΙΩΤΙΔΟΣ
ΠΟΛΗ:	ΜΩΝΟΣ ΦΘΙΩΤΙ Τ.Κ.
ΤΗΛ:	0235-51484
ΤΗΛ:	050042982
Α.Φ.Μ./Α.Δ.Τ.	Δ.Ο.Υ. ΛΑΜΙΑΣ

ΠΑΡΑΛΗΠΤΗΣ - ΤΟΠΟΣ ΠΡΟΟΡΙΣΜΟΥ	
ΚΩΔΙΚΟΣ:	50042982
ΕΠΩΝΥΜΙΑ:	ΒΟΥΣΙΝΑΣ ΑΒ. ΚΩΝ/ΝΟΣ
ΕΠΑΓΓΕΛΜΑ:	ΜΩΝΟΣ ΦΘΙΩΤΙΔΟΣ
ΔΙΕΥΘΥΝΣΗ:	ΜΩΝΟΣ ΦΘΙΩΤΙΔΟΣ Τ.Κ.
ΠΟΛΗ:	ΤΗΛ: 0235-51484
ΤΗΛ:	ΑΦΜ: 050042982 ΔΟΥ:

ΤΟΠΟΣ ΑΠΟΣΤΟΛΗΣ - ΗΜΕΡΟΜΗΝΙΑ	
ΕΔΡΑ ΤΟΥ	02/05/2001
ΣΧΕΤΙΚΟ ΠΑΡΑΣΤΑΤΙΚΟ	47 48
ΤΡΟΠΟΣ ΑΠΟΣΤΟΛΗΣ	ΕΠΙΣΤΡΟΦΗ
ΤΡΟΠΟΣ ΔΙΑΚΙΝΗΣΗΣ	ΜΕΤΡΗΤΟΙΣ
ΤΡΟΠΟΣ ΠΛΗΡΩΜΗΣ	

ΑΥΤΟΙ ΒΕΒΑΙΩΝΤΙ ΑΝΤΙΣΤΑΣΙ ΔΕΝ ΕΙΝΑΙ ΕΠΙΧΕΙΡΗΣΙΜΟΙ ΚΑΙ ΑΝΤΙΣΤΑΣΙ ΔΕΝ ΑΠΟΤΕΛΕΣΟΥΝ ΕΝΔΕΙΚΝΟΜΕΝΟ

ΚΩΔΙΚΟΣ ΕΙΔΟΥΣ	ΠΕΡΙΓΡΑΦΗ	ΜΟΝ.ΜΕΤΡ.	ΠΟΣΟΤΗΤΑ	ΤΙΜΗ ΜΟΝΑΔ.	ΑΞΙΑ	ΕΚΠΤΩΣΗ ΔΕΙΑ %	ΚΑΘΑΡΗ ΔΕΙΑ	Φ.Π.Α. %
	ΒΑΜΒΑΚΟΣΠΟΡΟΣ STONEVILLE 22, 7Kg	ΤΕΜΑΧ	1,00	38.750,00	38.750		38.750	8
	ΒΑΜΒΑΚΟΣΠΟΡΟΣ STONEVILLE 22, 7Kg	ΤΕΜΑΧ	1,00	38.750,00	38.750		38.750	8

ΣΥΝΟΛΑ 2,00 EURO 245,63

ΥΠΟΛΟΙΠΟ	
ΠΡΟΗΓΟΥΜΕΝΟ	ΝΕΟ
0	0

ΜΙΚΤΗ ΔΕΙΑ	ΔΕΙΑ ΕΚΠΤΩΣΗΣ	ΚΑΘΑΡΗ ΔΕΙΑ	Φ.Π.Α.	ΠΑΝΩΡΤΕΟ ΠΟΣΟ
77500	0	77500	6200	83.700

ΑΝΑΛΥΣΗ Φ.Π.Α. ΚΑΤΑ ΣΥΝΤΕΛΕΣΤΗ

ΠΟΣΟΣΤΟ Φ.Π.Α.	8 %	%	%
ΥΠΟΚΕΜΕΝΙΚΗ ΔΕΙΑ	77500	0	0
ΔΕΙΑ Φ.Π.Α.	6200	0	0

*ΣΕ ΠΕΡΙΠΤΩΣΗ ΠΟΣΟΤΗΣ Η ΠΡΟΣΕΣΜΑ ΕΞΟΦΛΗΣΗΣ ΤΟΥ ΠΑΡΟΝΤΟΣ ΕΙΝΑΙ (20) ΕΙΚΟΣΙ ΗΜΕΡΕΣ ΑΠΟ ΤΗΣ ΕΚΔΟΣΕΩΣ ΤΟΥ
*Η ΕΠΙΧΕΙΡΗΣΗ ΚΑΘΗΜΕΡΕΣ ΕΠΙΒΑΡΥΝΕΤΑΙ ΜΕ ΤΟΥΣ ΝΟΜΜΟΥΣ ΤΕΚΟΥΣ
*ΤΑ ΕΜΠΟΡΕΥΜΑΤΑ ΤΑΣΙΔΕΥΟΥΝ ΓΙΑ ΛΟΓΑΡΙΑΣΜΟ ΚΑΙ ΚΗΛΥΝΟ ΤΟΥ ΑΓΟΡΑΣΤΗ

0 ΕΚΔΩΤΗΣ 0 ΕΛΕΓΧΟΣ 0 ΠΑΡΑΛΑΒΩΝ



ΚΕΦΑΛΑΙΟ 8

8.1 ΠΑΡΟΥΣΙΑΣΗ ΒΙΟΜΗΧΑΝΙΩΝ ΒΑΜΒΑΚΟΣ

Από τις βιομηχανίες που λειτουργούν στο νομό Φθιώτιδας:

- 1) Τα εκκ/ρια ΔΟΝΤΑ στη Λαμία και την Αμφίκλεια ήτοι τα ΣΤΕ 18 και ΣΤΕ 24 αρνήθηκαν να δώσουν οποιαδήποτε στοιχεία. Από τον ΕΠΕΚΕΠΕ έχουμε στη διαθεσή μας τον Ισολογισμό της «ΕΠΙΛΕΚΤΟΣ ΚΛΩΣΤΟΥΦΑΝΤΟΥΡΓΙΑ ΛΕΒΕ» της 30ης Ιουνίου 2002, στην οποία ανήκουν τα πιο πάνω εκκ/ρια.
- 2) Τα εκκ/ρια Παπαστεφάνου στη Δαμάστα με κωδικό ΣΤΕ 26, μέλος της εταιρείας «ΕΚΚΟΚΚΙΣΤΗΡΙΑ ΣΟΦΑΔΩΝ» ως νέα εταιρεία δεν έχει ισολογισμό και επειδή βρισκόταν σε δικαστική διένεξη αρνήθηκε να δώσει στοιχεία.
- 3) Τα εκκ/ρια ΕΛΒΑΜ (ΕΛΚΟΤ) ΑΒΕΕ στην Εκκάρα με κωδικό ΣΤΕ 20 έχει Ισολογισμό της 30ης Ιουνίου 2000.
- 4) Τα εκκ/ρια «ΑΦΟΙ Κ. ΒΑΪΤΣΟΥ ΑΒΕΕ» στην Κάτω Τιθορέα μας έδωσε τα πιο κάτω στοιχεία:

8.2 ΙΣΤΟΡΙΚΟ ΑΝΑΠΤΥΞΗΣ


Α. Η Εταιρεία ιδρύθηκε πριν από τον πόλεμο του 1940 από τους αδερφούς Βαΐτσο και Λεωνίδα Βαΐτσο στην Κάτω Τιθορέα Λοκρίδος.

Στο ξεκίνημά της η εταιρεία είχε αντικείμενο απασχόλησης κι επεξεργασίας το σιτάρι. Δηλαδή ήταν ένας κλινδρόμυλος. Στη συνέχεια προστέθηκε το εκκ/ριο με παραγωγή 28.000 κιλά σύσπορο βαμβάκι το 24ωρο.

Η μονάδα ήταν στο χωριό της Κ. Τιθορέας σε ιδιόκτητους χώρους με έκταση οικοπέδου 2.500m². Από τη δεκαετία του '60 η εταιρεία λειτουργεί σαν Ο.Ε με την επωνυμία «ΑΦΟΙ Κ. ΒΑΪΤΣΟΥ ΕΒΕΕ» και με παραγωγή-επεξεργασία σύσπορου βαμβακιού 80.000 κιλά.



Εικ. 13. Με φορτωτές το βαμβάκι αποθηκεύεται σε αποθηκευτικούς τεράστιους χώρους.




Εικ. 14. Αποθήκευση βαμβακιού.



Εικ. 15. Δεματοποίηση εκκ/μένου βαμβακιού. Το κάθε δέμα (κιτίο) έχει βάρος 225 κλά περιτον.



Εικ. 16. Τα δέματα τακτοποιούνται (τα στοιχεία στην ετικέτα) και ταξινομούνται από εκτιμητές.



Εικ. 17. Αποθήκευση κτιών σε στέγαστρα κατά ποιότητα και παραγγελία από τους αγοραστές.



Εικ. 18. ντάνες με δέματα σε υπαίθριο χώρο για άμεση φόρτωση προς πώληση.

Μέσα στη δεκαετία του '60 δηλ. δίνεται ώθηση στο εκκ/ριο κι αρχίζει μια αδρανοποίηση του κυλινδρόμυλου μέχρι που καταργείται εντελώς λόγω έλλειψης αποθηκευτικών χώρων.

Στα μέσα περίπου της δεκαετίας του '70 η εταιρεία μετατρέπεται σε Α.Ε με την επωνυμία «ΑΦΟΙ Κ. ΒΑΙΤΣΟΥ ΑΒΕΕ» και μεταφέρεται σε νέους χώρους έξω από το χωριό όπου από το 1973 έχει εγκατασταθεί Σπορelaiουργείο για την εκμετάλλευση του βαμβακόσπορου.

Η νέα μονάδα του εκκ/ρίου έγινε με παραγωγή 150.000 κιλά βαμβάκι σύσπορου και έως σήμερα η παραγωγή έχει ανέλθει στα 450.000 κιλά.

Β. Προσωπικό	Μόνιμο	16 άτομα
	Εποχιακό	34 άτομα
	Σύνολο	50 άτομα

Γ. ΠΟΡΕΙΑ ΕΠΙΞΕΡΓΑΣΙΑΣ



ΚΕΦΑΛΑΙΟ 9

ΦΘΙΩΤΙΚΗ ΒΑΜΒΑΚΟΥΡΓΙΑ ΑΕΒΕ (ΦΘΙΩΚΟΤ ΑΕΒΕ)

Η επιχείρηση με την Επωνυμία ΦΘΙΩΤΙΚΗ ΒΑΜΒΑΚΟΥΡΓΙΑ ΑΕΒΕ και διακριτικό τίτλο FTHIOCOT SA ιδρύθηκε το Φεβρουάριο του 1995 με αντικείμενο την εκκόκκιση βαμβάκος και τη διάθεση των προϊόντων εκκόκκισης ήτοι εκκ'μένο βαμβάκι και βαμβακόσπορο.

Η επιχείρηση άρχισε να λειτουργεί, αφού αποπερατώθηκαν οι κτιριακές και μηχανολογικές εγκαταστάσεις το Σεπτέμβριο του 1996.

Η εγκατάσταση της επιχείρησης στον κάμπο της Ανθήλης έγινε λόγω της ύπαρξης καλλιέργειας αρκετών στρεμμάτων με βαμβάκι σ' αυτήν την περιοχή και γενικά στο νομό Φθιώτιδας.

Μέχρι το έτος 2001 η επιχείρηση παρέλαβε και παρήγαγε τις παρακάτω ποσότητες:

ΕΤΟΣ	ΣΥΣΠΟΡΟ	ΕΚΚ/ΜΕΝΟ	ΒΑΜΒΑΚΟΣΠΟΡΟΣ
1996-97	8.500 τόνοι	2.800 τόνοι	4.300 τόνοι
1997-98	14.500 τόνοι	4.800 τόνοι	7.400 τόνοι
1998-99	18.500 τόνοι	6.200 τόνοι	9.400 τόνοι
1999-00	24.000 τόνοι	8.200 τόνοι	12.200 τόνοι
2000-01	24.500 τόνοι	8.400 τόνοι	15.500 τόνοι

9.1 ΟΡΓΑΝΟΓΡΑΜΜΑ ΦΘΙΩΚΟΤ ΛΕΒΕ

ΔΙΟΙΚΗΤΙΚΟ
ΣΥΜΒΟΥΛΙΟ

ΤΜΗΜΑ
ΠΑΡΑΓΩΓΗΣ

ΠΡΟΕΔΡΟΣ
Δ/ΝΩΝ ΣΥΜΒΟΥΛΟΣ

ΔΙΟΙΚΗΤΙΚΟ
ΣΥΜΒΟΥΛΙΟ

ΠΡΟΪΣΤΑΜΕΝΟΣ
ΠΑΡΑΓΩΓΗΣ

ΤΜΗΜΑ
ΔΙΟΙΚΗΣΗΣ

ΛΟΓΙΣΤΗΡΙΟ

ΠΡΟΪΣΤΑΜΕΝΟΣ
ΠΩΛΗΣΕΩΝ

ΠΡΟΣΩΠΙΚΟ
ΠΑΡΑΓΩΓΗΣ

1 ΓΡΑΜΜΑΤΕΑΣ
ΔΙΟΙΚΗΣΗΣ

1 ΠΡΟΪΣΤΑΜΕΝΟΣ
ΛΟΓΙΣΤΗΡΙΟΥ

1
ΑΠΟΘΗΚΑΡΙΟΣ

2 ΜΗΧΑΝΙΚΟΙ
ΕΚΚΟΚΚΙΣΤΕΣ

2 ΦΥΛΑΚΕΣ

1 ΒΟΗΘΟΣ
ΛΟΓΙΣΤΗ

2 ΧΕΙΡ. ΚΛΑΡΚ-
ΦΟΡΤΩΤΗ

1 ΗΛΕΚΤΡΟΛΟΓΟΣ

4 ΥΠΑΛΛΗΛΟΙ
ΓΡΑΦΕΙΟΥ

2 ΧΕΙΡΙΣΤΕΣ
ΠΡΕΣΣΑΣ

3 ΧΕΙΡΙΣΤΕΣ
ΚΛΑΡΚ-ΦΟΡΤΩΤΗ

8 ΑΝΕΙΔΙΚΕΥΤΟΙ
ΕΡΓΑΤΕΣ

ΣΥΝΟΛΟ ΠΡΟΣΩΠΙΚΟΥ		30 ΑΤΟΜΑ
ΜΟΝΙΜΟ	"	10 ΑΤΟΜΑ
ΕΠΟΧΙΚΟ	"	20 ΑΤΟΜΑ

9.2. ΚΥΡΙΟΙ ΜΕΤΟΧΟΙ ΤΗΣ ΦΘΙΩΚΟΤ ΑΕΒΕ

1. Αρναουτέλης Ιωάννης (Ιδιοκτήτης της ΑΡΝΑΟΥΤΕΛΗΣ ΑΕΒΕ Ρόζια-Όσπρια)
2. Οικογένεια Λεγάκη (Ιδιοκτήτες ΧΕΛΛΑΦΑΡΜ- ΧΕΛΛΑΣΙΝΤ- NEW VET με αντικείμενα γεωργικά φάρμακα-λιπάσματα-σπόροι-κτηνιατρικά.)



Εικ. 19. Βαμβακόρπορος μετά την εκκόκκιση.



Εικ. 20. Υπολείμματα βαμβακιού (κοπριά) μετά την εκκόκκιση.



(SELECTED TEXTILE INDUSTRIES ASSOCIATION S.A.)

ΙΣΟΛΟΓΙΣΜΟΣ ΤΗΣ 30ης ΙΟΥΝΙΟΥ 2000 - 29η ΕΤΑΙΡΙΚΗ ΧΡΗΣΗ (1 ΙΟΥΛΙΟΥ 1999 - 30 ΙΟΥΝΙΟΥ 2000) ΑΡΜΑΕ: 1419/06/Β/86/43 (ΠΟΣΑ ΣΕ ΔΡΑΧΜΕΣ)

	Ποσό ετήσιου κύκλου 30.6.2000			Ποσό προηγούμενου κύκλου 30.6.1999		
	Άλλα κτήρια	Αποθήκες	Άλλοι πόροι	Άλλα κτήρια	Αποθήκες	Άλλοι πόροι
ΕΝΕΡΓΗΤΙΚΟ						
Β. ΕΞΟΔΑ ΕΓΚΑΤΑΣΤΑΣΕΩΣ						
1. Έξοδα ίδρύσεως & πρώτης εγκαταστάσεως	26.011.174	8.519.272	17.491.902	4.885.545	4.025.681	859.864
3. Τόκοι δανείων κατασκευαστ. περιόδου	97.544.712	97.544.710	2	97.544.712	78.035.768	19.508.944
4. Λοιπά έξοδα εγκαταστάσεως	2.320.290.188	871.953.789	1.448.336.399	341.094.970	260.551.457	80.543.513
	<u>2.443.846.074</u>	<u>978.012.771</u>	<u>1.465.828.303</u>	<u>443.525.227</u>	<u>342.612.906</u>	<u>100.912.321</u>
Γ. ΠΑΓΙΟ ΕΝΕΡΓΗΤΙΚΟ						
II. Ενσώματες ακινητοποιήσεις						
1. Γήπεδα - Οικόπεδα	599.673.801	0	599.673.801	582.837.583	0	582.837.583
3. Κτίρια και τεχνικά έργα	4.850.844.533	3.118.494.744	1.732.349.789	4.361.423.869	2.901.233.399	1.460.190.470
4. Μηχανήματα - τεχνικές εγκαταστάσεις & λοιπός μηχανολογικός εξοπλισμός	21.435.612.618	13.811.107.413	7.624.505.205	19.665.617.254	12.359.260.778	7.306.356.476
5. Μεταφορικά μέσα	490.089.545	254.182.238	235.907.307	411.483.699	233.366.627	178.117.072
6. Έπιπλα και λοιπός εξοπλισμός	1.134.198.940	719.703.939	414.495.001	945.900.776	652.749.768	293.151.008
7. Ακτινοποιήσεις υπό εκτέλεση και προκαταβολές	2.786.363.346	0	2.786.363.346	1.089.487.198	0	1.089.487.198
Σύνολο Ακτινοποιήσεων (ΓII)	<u>31.296.782.783</u>	<u>17.903.488.334</u>	<u>13.393.294.449</u>	<u>27.056.750.379</u>	<u>16.146.610.572</u>	<u>10.910.139.807</u>
III. Συμμετοχές & άλλες μακροπρόθεσμες χρηματοοικονομικές απαιτήσεις						
7. Λοιπές μακροπρόθεσμες απαιτήσεις			89.235.672			55.945.000
Σύνολο παγίου ενεργητικού (ΓII+ΓIII)			<u>13.482.530.121</u>			<u>10.966.084.807</u>
Δ. ΚΥΚΛΟΦΟΡΟΥΝΤΑ ΕΝΕΡΓΗΤΙΚΑ						
I. Αποθέματα						
1. Εμπορεύματα			5.494.467			4.798.029
2. Προϊόντα έτοιμα και ημιτελή - Υποπροϊόντα και Υπολείμματα			1.954.471.541			1.981.875.332
3. Παραγωγή σε εξέλιξη			207.586.052			174.501.906
4. Πρώτες και βοηθητικές ύλες - Ανοήσιμα υλικά - Ανταλλακτικά - Είδη συσκευασίας			975.773.510			769.255.115
5. Προκαταβολές για αγορές αποθεμάτων			87.146.239			75.878.257
			<u>3.230.471.809</u>			<u>3.006.308.639</u>
II. Απαιτήσεις						
1. Πελάτες σε Δρχ.		840.653.551		1.013.631.553		
1α. Πελάτες σε Ξ.Η.		2.249.461.170		1.879.581.412		
Μείων: Προβλέψεις		<u>125.220.372</u>	2.964.894.349	<u>51.696.078</u>	2.841.516.887	
3. Γραμμάτια σε καθυστέρηση			24.048.628		24.048.628	
3α. Επιταγές εισπρακτέες (μετακρονολογημένες)			445.226.010		645.237.142	
3β. Επιταγές σε καθυστέρηση (αφραγκισμένες)			76.779.459		132.124.956	
10. Επισφαλείς - Επιδόκιμοι πελάτες και κρεώστες			68.410.837		70.095.353	
11. Χρεώστες διάφοροι			1.568.308.247		1.441.115.471	
12. Λογαριασμοί διαχειρίσεως προκαταβολών και πιστώσεων			2.240.104		5.367.173	
			<u>5.149.907.634</u>		<u>5.159.505.610</u>	
III. Χρεόγραφα						
1. Μετοχές			75.000.000			74.000.000
3. Λοιπά χρεόγραφα			7.484.574.867			8.724.964.677
			<u>7.559.574.867</u>			<u>8.798.964.677</u>
IV. Διαθέσιμα						
1. Ταμείο			27.936.059			19.811.741
3. Καταθέσεις όψεως και προθεσμίας			506.926.039			221.465.094
			<u>534.862.098</u>			<u>241.277.835</u>
Σύνολο Κυκλοφορούντος Ενεργητικού (ΔI+ΔII+ΔIII+ΔIV)			<u>16.474.816.408</u>			<u>17.206.056.761</u>
Ε. ΜΕΤΑΒΑΤΙΚΟΙ ΛΟΓΑΡΙΑΣΜΟΙ ΕΝΕΡΓΗΤΙΚΟΥ						
1. Έξοδα επόμενων χρήσεων			1.036.400			20.859.053
ΓΕΝΙΚΟ ΣΥΝΟΛΟ ΕΝΕΡΓΗΤΙΚΟΥ (Β+Γ+Δ+Ε)			<u>31.424.211.232</u>			<u>28.293.912.942</u>
ΛΟΓΑΡΙΑΣΜΟΙ ΤΑΞΕΩΣ ΧΡΕΩΤΙΚΟΥ						
1. Αληθινά περιουσιακά στοιχεία			28.036			1.326
2. Χρεωστικοί λογαριασμοί εγγυήσεων & εμπραγμάτων ασφαλειών			1.325.107.955			2.472.201.523

	Ποσό ετήσιου κύκλου 30.6.2000		Ποσό προηγούμενου κύκλου 30.6.1999	
	Λοιπά κτήρια	Αποθήκες	Λοιπά κτήρια	Αποθήκες
ΠΑΘΗΤΙΚΟ				
Α. ΙΔΙΑ ΚΕΦΑΛΑΙΑ				
I. Κεφάλαιο (μετοχικό) (αδ. 589.350 μετοχές των 100 δρχ.)				
1. Κοποβλημένο	4.058.935.000		4.058.935.000	
II. Διαφορά από έκδοση μετοχών υπέρ το άρτιο	5.926.525.000		5.926.525.000	
III. Διαφορές αναπροσαρμογής - Επιχορηγήσεις επενδύσεων				
3. Επιχορηγήσεις επενδύσεων πάγου ενεργητικού	1.790.198.404		1.499.605.786	
IV. Αποθεματικά κεφάλαια				
1. Τακτικό αποθεματικό	768.391.204		704.734.166	
3. Ειδικά αποθεματικά	605.200.000		0	
4. Έκτακτα αποθεματικά	29.975.153		635.175.153	
5. Αφορολόγητα αποθεματικά ειδικών διατάξεων νόμων	5.454.561.104		4.932.881.272	
	<u>6.858.127.961</u>		<u>6.272.791.091</u>	
V. Αποτελέσματα εις νέο				
Υπόλοιπο κερδών χρήσεως εις νέο	698.897.524		563.899.337	
Σύνολο ιδίων κεφαλαίων (AI+ AII+ AIII+ AIV+ AV)	<u>19.332.683.889</u>		<u>18.321.756.214</u>	
Β. ΠΡΟΒΛΕΨΕΙΣ ΓΙΑ ΚΙΝΔΥΝΟΥΣ & ΕΞΟΔΑ				
2. Λοιπές προβλέψεις	6.187.698		6.670.011	
Γ. ΥΠΟΧΡΕΩΣΕΙΣ				
II. Μακροπρόθεσμες υποχρεώσεις				
2. Δάνεια τραπεζών	252.167.000		0	
Η. Βραχυπρόθεσμες υποχρεώσεις				
1. Προμηθευτές	739.904.470		835.387.293	
2. Γραμμάτια πληρωτέα σε Ξ.Η.	135.549.960		99.473.275	
2α. Επιταγές πληρωτέες (μετακρονολογημένες)	28.238.052		0	
3. Τράπεζες λογαριασμοί βραχυπρόθεσμων υποχρεώσεων	8.729.243.595		6.777.590.459	
4. Προκαταβολές πελατών	307.453.565		62.038.360	
5. Υποχρεώσεις από φόρους - τέλη	665.555.351		258.497.878	
6. Ασφαλιστικοί οργανισμοί	126.788.039		130.206.273	
7. Μακροπρόθεσμες υποχρεώσεις πληρωτέες στην ενδεχόμενη χρήση	50.433.000		696.668.000	
10. Μερίσματα πληρωτέα	819.330.272		830.541.320	
11. Πιστωτές διάφοροι	135.877.443		136.201.310	
	<u>11.738.368.747</u>		<u>9.826.604.168</u>	
Σύνολο υποχρεώσεων (ΓI+ΓII)	<u>11.990.535.747</u>		<u>9.826.604.168</u>	
Δ. ΜΕΤΑΒΑΤΙΚΟΙ ΛΟΓΑΡΙΑΣΜΟΙ ΠΑΘΗΤΙΚΟΥ				
2. Έξοδα χρήσεως δουλειωμένα	94.803.898		134.479.652	
3. Λοιπά μεταβατικοί λογαριασμοί	0		4.402.897	
	<u>94.803.898</u>		<u>138.882.549</u>	
ΓΕΝΙΚΟ ΣΥΝΟΛΟ ΠΑΘΗΤΙΚΟΥ (Α+Β+Γ+Δ)	<u>31.424.211.232</u>		<u>28.293.912.942</u>	
ΛΟΓΑΡΥ ΤΑΞΕΩΣ ΠΙΣΤΩΤΙΚΟΥ				
1. Δίκν. - Ιι ολιόκτητων περιουσι. στοιχείων	28.036		1.326	
2. Πιστωτικοί λογαριασμοί εγγυήσεων & εμπραγμάτων ασφαλειών	1.325.107.955		2.472.201.523	

ΚΑΤΑΣΤΑΣΗ ΛΟΓΑΡΙΑΣΜΟΥ ΑΠΟΤΕΛΕΣΜΑΤΩΝ ΧΡΗΣΕΩΣ 30 ΙΟΥΝΙΟΥ 2000 (1 ΙΟΥΛΙΟΥ 1999 - 30 ΙΟΥΝΙΟΥ 2000)

	Ποσό κερδών/χρήσιμ 30.6.2000		Ποσό προσπονηθέντων κερδών 30.6.1999	
I. Αποτελέσματα εκμεταλλεύσεως				
Κύκλος εργασιών (πωλήσεις)	17.172.142.254		18.350.992.753	
Μέλον: Κόστος πωλήσεων	<u>14.837.942.345</u>		<u>16.626.015.922</u>	
Μικτά αποτελέσματα (κέρδη) εκμεταλλεύσεως	2.334.199.909		1.724.976.831	
ΠΛΕΟΝ: 1. Άλλα έσοδα εκμεταλλεύσεως	15.354.772		59.043.842	
3. Διαφορές ενσωματώσεως & καταλογισμού	<u>32.642.064</u>		<u>6.538.043</u>	
Σύνολο	2.387.196.745		1.790.558.716	
ΜΕΙΟΝ: 1. Έξοδα διοικητικής λειτουργίας	293.206.666	285.456.489		
3. Έξοδα λειτουργίας διαθέσεως	229.458.894	301.881.640		
6. Διαφορές ενσωματώσ. και καταλογισμού	<u>85.383.965</u>	<u>608.049.525</u>	277.216	587.615.345
Μερικά αποτελέσματα (κέρδη) εκμεταλλεύσεως	1.774.147.220		1.202.943.371	
ΠΛΕΟΝ: 2. Έσοδα χρεογράφων	620.479.791	331.365.985		
4. Πιστωτικοί τόκοι & συναφή έσοδα	<u>78.869.355</u>	<u>699.349.146</u>	129.510.483	460.876.466
Μέλον: 3. Χρεωστικοί τόκοι & συναφή έξοδα	<u>266.234.183</u>	<u>455.114.963</u>	255.665.720	205.210.746
Θετικά αποτελέσματα (κέρδη) εκμεταλλεύσεως	2.207.262.185		1.408.154.177	
II. ΜΕΙΟΝ: ΕΚΤΑΚΤΑ ΑΠΟΤΕΛΕΣΜΑΤΑ				
1. Έκτακτα και ανάλογα έσοδα	511.776.852	412.135.279		
2. Έκτακτα κέρδη	18.756.654	8.183.972		
3. Έσοδα προηγούμενων χρήσεων	460.000	0	420.319.251	
Μέλον: 1. Έκτακτα και ανάλογα έξοδα	<u>685.579.579</u>	<u>601.926.759</u>		
3. Έξοδα προηγούμενων χρήσεων	74.338	0		
4. Προβλέψεις για έκτακτους κινδύνους	<u>85.893.952</u>	<u>771.547.869</u>	-240.554.363	-91.725.981
Οργανικά και έκτακτα αποτελέσματα (κέρδη)	1.966.707.820		693.652.740	-273.333.689
ΜΕΙΟΝ: Σύνολο αποσβέσεων πάγιων στοιχείων	1.970.635.768		1.935.979.240	
Μέλον: Οι από αυτές ενσωματωμένες στο λειτουργικό κόστος	<u>1.970.635.768</u>	<u>0</u>	1.935.979.240	0
ΚΑΘΑΡΑ ΑΠΟΤΕΛΕΣΜΑΤΑ (κέρδη) ΧΡΗΣΕΩΣ πρό φόρων	<u>1.966.707.820</u>		<u>1.134.820.628</u>	

ΠΙΝΑΚΑΣ ΔΙΑΘΕΣΕΩΣ ΑΠΟΤΕΛΕΣΜΑΤΩΝ

	Ποσό κερδών/χρήσιμ 30.6.2000	Ποσό προσπονηθέντων κερδών 30.6.1999
Καθάρα αποτελέσματα (κέρδη) χρήσεως	1.966.707.820	1.134.820.628
ΠΛΕΟΝ: Υπόλοιπο αποσβεσ. (κερδών) προηγ. χρήσ.	<u>657.343.975</u>	<u>709.407.594</u>
Σύνολο	<u>2.623.851.795</u>	<u>1.835.228.222</u>
Μέλον: 1. Φόρος εισοδήματος	519.816.072	406.498.867
2. Λοιποί μη ενσωματούμενοι στο λειτουργικό κόστος φόροι	<u>8.014.329</u>	<u>8.298.731</u>
	<u>527.830.401</u>	<u>414.797.598</u>
Κέρδη προς διάθεση	<u>2.096.021.394</u>	<u>1.420.430.624</u>
Η διάθεση των κερδών γίνεται ως εξής:		
1. Τακτικό αποθεματικό	63.657.538	36.611.962
2. Πρώτο μέρος	423.322.631	675.203.837
3. Πρόσθετο μέρος	388.464.369	136.583.163
6. Αφορολόγητη έκπτωση επενδ. Ν.2601/1998	272.751.757	0
6α. Αποθεμ. από απόληση της φορολ. έσοδα	226.669.371	0
6β. Αποθεμ. από έσοδα φορολ. κατ' ειδ. τρόπο	22.258.204	8.132.325
8. Υπόλοιπο κερδών εις νέο	<u>698.897.524</u>	<u>563.899.337</u>
	<u>2.096.021.394</u>	<u>1.420.430.624</u>

Αχαρνές, 31 Οκτωβρίου 2000

Ο Αντιπρόεδρος του Δ.Σ.	Ο Πρόεδρος του Δ.Σ. & Δ/νων Συμβούλοι	ο Υπεύθυνος Οικονομικών Υπηρεσιών	Η Προϊσταμένη του Λογιστηρίου
ΑΠΟΣΤΟΛΟΣ ΗΛ. ΔΟΝΤΑΣ Α.Δ.Τ. Η 861004	ΚΩΝΣΤΑΝΤΙΝΟΣ ΧΡ. ΔΟΝΤΑΣ Α.Δ.Τ. Γ 457425	ΑΝΔΡΕΑΣ ΧΡ. ΠΑΠΑΜΙΧΑΗΛ Α.Δ.Τ. Γ 340660	ΑΡΕΤΗ ΑΝΔΡ. ΑΡΣΕΝΟΠΟΥΛΟΥ Α.Δ.Τ. Π 395401

ΠΙΣΤΟΠΟΙΗΤΙΚΟ ΕΛΕΓΧΟΥ ΟΡΚΩΤΟΥ ΛΟΓΙΤΗ ΕΛΕΓΚΤΗ

Προς τους κ.κ. Μετόχους της Ανώνυμης Εταιρείας "ΕΠΙΛΕΚΤΟΣ ΚΑΔΙΣΤΟΨΦΑΝΤΟΥΡΓΙΑ ΑΝΩΝΥΜΟΣ ΕΜΠΟΡΙΚΗ ΚΑΙ ΒΙΟΜΗΧΑΝΙΚΗ ΕΤΑΙΡΕΙΑ"

Ελέγξαμε τις ανωτέρω Οικονομικές Καταστάσεις καθώς και το σχετικό Προσάρτημα της Ανώνυμης Εταιρείας "ΕΠΙΛΕΚΤΟΣ ΚΑΔΙΣΤΟΨΦΑΝΤΟΥΡΓΙΑ ΑΝΩΝΥΜΟΣ ΕΜΠΟΡΙΚΗ ΚΑΙ ΒΙΟΜΗΧΑΝΙΚΗ ΕΤΑΙΡΕΙΑ" της εταιρικής χρήσεως που έληξε την 30η Ιουνίου 2000. Ο έλεγχός μας, στα πλαίσια του οποίου λάβαμε και γνώση πλήρους λογιστικού απολογισμού των εργασιών των υποκαταστημάτων της εταιρείας, έγινε σύμφωνα με τις διατάξεις του άρθρου 37 του Κ.Ν. 2190/1920 "περί Ανωνύμων Εταιρειών" και τις ελεγκτικές διαδικασίες που κρίνουμε κατάλληλες βάσει των αρχών και κανόνων ελεγκτικής που ακολουθεί το Σώμα Ορκωτών Ελεγκτών Λογιστών. Τέθηκαν στην διάθεσή μας τα βιβλία και στοιχεία που τήρησε η εταιρεία και μας δόθηκαν οι αναγκαίες για τον έλεγχο πληροφορίες και εξηγήσεις που ζητήσαμε. Η εταιρεία εφόρμησε ορθά το Γενικό Λογιστικό Σχέδιο, δεν τροποποιήθηκε η μέθοδος απογραφής σε σχέση με την προηγούμενη χρήση, εκτός από την περίπτωση της απειρώσεώς μας αρ. 3 και το κόστος παραγωγής που προκύπτει από τα λογιστικά βιβλία προσδιορίσθηκε σύμφωνα με τις παραδεγμένες αρχές λογισμού του κόστους. Επαληθεύσαμε τη συμφωνία του περιεχομένου της εκθέσεως διαχειρίσεως του Διοικητικού Συμβουλίου προς την Τακτική Γενική Συνέλευση των Μετόχων, με τις σχετικές Οικονομικές Καταστάσεις. Το προσάρτημα περιλαμβάνει τις πληροφορίες που προβλέπονται από την παράγρ. 1 του άρθρου 43α του Κ.Ν. 2190/1920. Από τον παραπάνω έλεγχό μας προέκυψαν τα εξής: 1. Η εταιρεία για να καλύψει τυχόν απόληση από καθυστερημένες και επίδικες απαιτήσεις της τάξεως των χιλ. δρχ. 225.000 έχει σχηματίσει πρόβλεψη χιλ. δρχ. 125.220 που απεικονίζεται στο λογαριασμό του ενεργητικού του Ισολογισμού «Προβλέψεις». 2. Η εταιρεία δεν έχει σχηματίσει πρόβλεψη για αποζημίωση του προσωπικού της λόγω εξόδου του από την υπηρεσία. Κυρίως λόγω του πληρωθέντος του προσωπικού της εταιρείας, δεν μπορούσαμε να υπολογίσουμε το ποσό που θα ανερχόταν η πρόβλεψη στην περίπτωση που η εταιρεία θα σχημάτιζε πρόβλεψη για τις πιθανές υποχρεώσεις της για αποζημίωση του συνόλου του προσωπικού της λόγω εξόδου του από την υπηρεσία για συνταξοδότηση. 3. Η εταιρεία κάνοντας χρήση του δικαιώματος που της παρέχεται με τις διατάξεις των εγκυκλίων διαταγών του Υπουργείου των Οικονομικών Π.Δ. 1263/24.12.1999 και Π.Δ. 1268/29.12.1999 μετέφερε στο λογαριασμό του ενεργητικού του Ισολογισμού «Έξοδα εγκαταστάσεως, χρεωστικές συναλλαγματικές διαφορές ύψους χιλ. δρχ. 1.951.655 που προέκυψαν από την αποπληση υποχρεώσεών σε φιν Ισπανίας, με την προοπτική να τις αποσβείσει τμηματικά και ιαρόπου σε μια τριετία. Οι διενεργηθείσες στην κλειόμενη χρήση αποσβέσεις που καταχωρήθηκαν στο λογαριασμό των αποτελεσμάτων χρήσεως «ανάλογα έξοδα» ανερχονται στο ποσό των χιλ. δρχ. 650.551. Κατά τη γνώμη μας, οι ανωτέρω Οικονομικές Καταστάσεις οι οποίες προκύπτουν από τα βιβλία και στοιχεία της εταιρείας απεικονίζουν μαζί με το Προσάρτημα, αφού ληφθούν υπόψη οι παραπάνω παρατηρήσεις μας, την περιουσιακή διάρθρωση και την οικονομική θέση της εταιρείας κατά την 30 Ιουνίου 2000, καθώς και τα αποτελέσματα της χρήσεως που έληξε αυτή την ημερομηνία, βάσει των σχετικών διατάξεων που ισχύουν και λογιστικών αρχών, οι οποίες έχουν γίνει γενικά παραδεκτές και δεν διαφέρουν από εκείνες που η εταιρεία εφόρμησε στην πραγματοποιημένη χρήση.

Αθήνα, 20 Νοεμβρίου 2000
Ο Ορκωτός Λογιστής Ελεγκτής

ΕΥΣΤΑΘΙΟΣ ΓΓ ΠΡΑΣΙΑΣ
Α.Μ. Σ.Ο.Ε. 12061
ΩΣ ΑΝΩΝΥΜΗ ΕΤΑΙΡΕΙΑ ΟΡΚΩΤΩΝ ΕΛΕΓΚΤΩΝ

ΕΛΒΑΜ Α.Β.Ε.Ε. ΒΙΟΜΗΧΑΝΙΑ ΕΠΕΞΕΡΓΑΣΙΑΣ ΚΑΙ ΕΜΠΟΡΙΑΣ ΒΑΜΒΑΚΟΣ
ΙΣΟΛΟΓΙΣΜΟΣ ΤΗΣ 30ης ΙΟΥΝΙΟΥ 2000 - 8η ΕΤΑΙΡΙΚΗ ΧΡΗΣΗ (1 ΙΟΥΛΙΟΥ 1999 - 30 ΙΟΥΝΙΟΥ 2000) ΑΡ.Μ.ΑΕ 266419/8/02432

ΕΝΕΡΓΗΤΙΚΟ	Ποσό ελαττωμένης χρήσεως 2000			Ποσό προηγούμενης Χρήσεως 1999			ΠΑΘΗΤΙΚΟ	
	Αξία Κήρυκος	Αποσβέσεις	Αναπόσβεστη	Αξία Κήρυκος	Αποσβέσεις	Αναπόσβεστη	Ποσό ελαττωμένης χρήσεως 2000	Ποσό προηγούμενης Χρήσεως 1999
Β. ΕΣΟΔΑ ΕΚΔΑΤΑΓΙΑΣ								
1. Έξοδα κήρυκος & Α' εγκαταστάσεως	9.177.300	214.080	9.992.320	9.177.300	214.080	9.992.320		
4. Λοιπά έξοδα εγκαταστάσεως	547.955.809	4.478.895	542.876.974	22.009.240	4.478.895	17.530.345		
	<u>557.133.109</u>	<u>4.692.975</u>	<u>542.876.974</u>	<u>22.009.240</u>	<u>4.692.975</u>	<u>17.530.345</u>		
Γ. ΠΑΓΙΟ ΕΝΕΡΓΗΤΙΚΟ								
II. Ενοίκια και παροχές								
1. Γήπεδα - Οικόπεδα	23.290.000	0	23.290.000	26.280.000	0	26.280.000		
3. Κτίρια και παγιοποιημένα	471.343.287	21.209.182	430.134.115	448.889.737	21.209.182	427.680.555		
4. Μηχανήματα-εργαλεία εγκαταστάσεων και λοιπές μηχανολογικές εξοπλισμούς	25.362.030	0	55.382.030					
9. Επικαιρίδια και λοιπές εξοπλισμούς	5.182.267	73.306	5.108.971	2.971.787	23.308	2.948.479		
7. Λοιπών από επίδοσης και προκαταβολές	0	0	0	15.000.000	0	15.000.000		
Σύνολο παγίων ενεργητικού (ΓΒ)	<u>505.147.584</u>	<u>21.282.578</u>	<u>483.865.018</u>	<u>492.821.604</u>	<u>21.232.678</u>	<u>471.588.926</u>		
III. Εξοπλισμός και άλλες μακροπρόθεσμες χρηματοοικονομικές απαιτήσεις								
7. Λοιπές μακροπρόθεσμες απαιτήσεις			3.070.800			3.070.800		
Σύνολο παγίων ενεργητικού (ΓΓ+ΓΔ)			<u>486.935.818</u>			<u>474.659.726</u>		
Δ. ΚΥΚΛΟΦΟΡΟΥΜΕΝΟ ΕΝΕΡΓΗΤΙΚΟ								
I. Αποθέματα								
1. Προϊόντα έτοιμα και ημιτελή			7.056.727.179			1.183.798.258		
2. Πρώτες και βοηθητικές ύλες - Ανοξείδια				5.040.210		1.518.835		
4. υλικά - Αποβλήσιμα και είδη φυσικής φύσεως			178.850.057			68.189.791		
5. Προκαταβολές για αγορές αποβλήτων			<u>1.249.211.437</u>			<u>1.245.504.582</u>		
II. Απαιτήσεις								
1. Πελάτες			539.057.879			87.883.518		
3α. Επιταγές εισπρακτικές μετασχηματισμένες			49.146.000			29.800.000		
1β. Χρεώστες διάφορα			<u>1.023.618.318</u>			<u>838.628.214</u>		
			<u>1.611.822.197</u>			<u>1.027.711.732</u>		
III. Διαθέσιμα								
1. Ταμείο			1.088.650			2.938.819		
3. Καταθέσεις τραπεζών και προθεσμίας			<u>208.168.347</u>			<u>72.238.582</u>		
			<u>209.257.000</u>			<u>75.177.401</u>		
Σύνολο κυκλοφορούντος ενεργητικού (ΔΙ+ΔΙΙ+ΔΙΙΙ)			<u>9.905.978.034</u>			<u>9.905.978.034</u>		
Ε. ΚΕΤΑΒΑΤΙΚΟΙ ΛΟΓΟΙ ΕΝΕΡΓΗΤΙΚΟΥ								
1. Έξοδα εταιρικών χρήσεων			118.048.436			97.826.128		
			<u>118.048.436</u>			<u>97.826.128</u>		
ΑΝΑΓΡΑΦΙΜΟΙ ΤΑΞΕΩΣ ΧΡΕΩΣΤΙΚΟΙ								
2. Χρημολογήσει, εγγυησώντων και εγγυημένων ασφαλειών			1.084.068.384			820.432.273		
			<u>1.084.068.384</u>			<u>820.432.273</u>		
ΑΝΑΓΡΑΦΙΜΟΙ ΤΑΞΕΩΣ ΠΕΤΟΥΣΙΚΟΙ								
2. Πρωτ. λογ. εγγυησώντων και εγγυημένων ασφαλειών			1.091.829.384			828.432.273		
			<u>1.091.829.384</u>			<u>828.432.273</u>		

Σημειώσεις: 1) Επί των Γηπέδων και Κτιρίων υπάρχουν προσηκείσες υποχρεώσεις υπέρ του δημοσίου φορέα ύψους 800.000.000 για εξασφάλιση τραπεζικών δανείων, το ύψος των οποίων κατά την 30-6-2000 ήταν 698.000.000.
 2) Η τελική κατάσταση (αναπροσαρμογή) της αξίας κήρυκος των ακινήτων με βάση τις διατάξεις του Ν. 2065/1982 έγινε την 31/12/1988.

ΚΑΤΑΣΤΑΣΗ ΛΟΓΑΡΙΑΣΜΟΥ ΑΠΟΤΕΛΕΣΜΑΤΩΝ ΧΡΗΣΕΩΣ
30ης ΙΟΥΝΙΟΥ 2000 (1 ΙΟΥΛΙΟΥ 1999 - 30 ΙΟΥΝΙΟΥ 2000)


ΕΑΡΙΑ


ΠΙΝΑΚΑΣ ΔΙΑΦΕΡΕΣ ΑΠΟΤΕΛΕΣΜΑΤΩΝ


	Χρήση 2000	Χρήση 1999
Εξοδα από κλειστά (ζημιές) χρεώσεως	-112.714,198	-114.435,205
Υπόλοιπο από κλειστά προηγ. χρήσεως	-427.591,066	-313.165,88
Ζημιές εκ νέου	-640.306,262	-427.591,066

	Ποσό κλεισμένης χρήσεως 2000		Ποσό προηγούμενης χρήσεως 1999	
I. ΑΠΟΤΕΛΕΣΜΑΤΑ ΕΚΜΕΤΑΛΛΕΥΣΕΩΣ				
Μήκος εργασιών (πωλσεις)	2.301.377,101		240.416,341	
Μείον: Κόστος πωλημάτων	2.064.028,991		207.327,143	
Μικτά αποτελέσματα (μάρδη) εκμεταλλεύσεως	247.348,110		33.089,198	
Γάλλοι: Άλλα έσοδα εκμεταλλεύσεως	2.016,000		3.360,000	
Σύνολο	249.364,110		36.449,198	
ΜΕΙΟΝ: 1. Έξοδα διοικητικής λειτουργίας	70.299,900		60.008,158	
3. Έξοδα λειτουργίας διαθεσίμων	113.438,669	183.738,469	22.658,733	8.565,941
Μερικά αποτελέσματα (ζημιές) εκμεταλλεύσεως		65.625,641		-41.117,743
ΜΕΙΟΝ 4. Πρωτ. θέματα και συναφή έσοδα	1.478,884		727,585	
Μείον: 3. Χρεωζτικοί τόκοι και συναφή έξοδα	193.445,707	-191.961,823	54.153,906	-51.432,320
Οσκά αποτελέσματα (ζημιές) εκμεταλλεύσεως		-126.341,182		-101.550,063
II. ΠΡΟΣΩ: Έκτακτα Αποτελέσματα				
1. Εκκατα και ενέργεια έσοδα	35.971,744		3.318,891	
2. Έκτακτα κέρδη				
4. Έσοδα από τροφλ. προηγ. χρήσεων	35.971,744		3.318,891	
Μείον:				
1. Εκκατα και ενέργεια έξοδα	21.950,846		7.240,131	
3. Έξοδα προηγούμενων χρήσεων	393,912	22.345,758	9.925,901	17.227,013
Οργανικά και έκτακτα αποτελέσματα (ζημιές)		13.625,986		-13.885,142
ΜΕΙΟΝ:		-112.714,198		-114.435,205
Σύνολον απόσβεστων ποσών σταθμίων				
Μείον: Οι απόσβετες εναμιμήτες στο λοιπ. κόστος				
ΚΑΘΑΡΑ ΑΠΟΤΕΛΕΣΜΑΤΑ (ΖΗΜΙΕΣ) ΧΡΗΣΕΩΣ				
		-112.714,198		-114.435,205

ΑΘΗΝΑ 30 ΟΚΤΩΒΡΙΟΥ 2000

Ο ΠΡΕΣΒΥΤΕΣ ΤΟΥ Δ.Σ. ΚΑΙ
ΜΕΛΗ ΤΗΣ ΣΥΜΒΟΥΛΗΣ

ΑΝΑΓΝΩΣΤΗΣ ΣΠΕΝΤΖΟΣ
ΑΔΤ Π 170748

Ο ΑΝΤΙΠΡΟΕΔΡΟΣ ΤΟΥ Δ.Σ. ΚΑΙ
ΑΝΑΠΛΗΡΩΤΗΣ ΔΕΥΤΕΡΗΣ ΣΥΜΒΟΥΛΗΣ

ΑΝΑΓΝΩΣΤΗΣ ΣΠΕΝΤΖΟΣ
ΑΔΤ Π 17163

Ο ΥΠΕΥΘΥΝΟΣ ΤΟΥ ΛΟΓΙΣΤΗΡΙΟΥ

ΓΕΩΡΓΙΟΣ Ι. ΝΤΕΑΣ
ΑΔΤ Α 230181

Συμφ. Δεν έχει υποβληθεί το 2000. 3/6/2001 αμάρτυς

Α Φ Ο Ι Κ. Β Α Γ Γ Ι Τ Σ Ο Υ Α. Β. Ε. Ε.

ΕΚΚΟΚΚΙΣΤΗΡΙΟΝ ΒΑΜΒΑΚΟΣ - ΣΠΟΡΕΛΑΙΟΥΡΓΕΙΟΝ

ΑΡ. Μ.Α.Ε. 9737/14/Β/86/10
 ΙΣΟΛΟΓΙΣΜΟΣ ΤΗΣ 30ης ΙΟΥΝΙΟΥ 2000
 24η ΕΤΑΙΡΙΚΗ ΧΡΗΣΗ (1.7.1999 - 30.6.2000)

ΕΝΕΡΓΗΤΙΚΟ

Β. ΕΣΟΔΑ ΣΕ ΚΑΤΑΣΤΑΣΙΣ

4 Λοιπά Εξόδα Ανατοχισμού	5.251.880	5.251.880	0	8.264.461	8.264.461	0
	5.251.880	5.251.880	0	8.264.461	8.264.461	0

Γ. ΠΑΓΙΟ ΕΝΕΡΓΗΤΙΚΟ

11 Ενσώμιτες Δικηγορητικές						
1 Γήμινα - Οικόπεδα	134.959.083		134.959.083	94.259.083	94.959.883	
3 Κτίρια και Τεχνικά Εργα	497.369.506	297.917.477	181.452.029	492.309.506	277.155.000	204.814.416
4 Μηχανήματα Τεχνικές Εργασίες και Λοιπάς Μηχανές Εξοπλισμός	988.370.899	641.921.037	744.699.558	809.597.955	585.172.116	243.475.839
5 Μεταφορικά Μέσα	9.631.678	8.731.674	400.005	9.631.679	8.231.674	400.005
6 Επιτάκια και Λοιπάς Εξοπλισμός	12.755.203	11.471.597	1.333.606	11.852.203	10.536.208	1.320.995
Σύνολο Ακινητοποιήσεων (Γ1)	1.526.038.861	960.191.780	565.885.081	1.407.416.228	862.685.088	544.721.130

11. Συμμετοχές και Άλλες Μακροπρόθεσμες Χαρμησοονομικές Αποδοχές

7 Λοιπές Μακροπρόθεσμες Αποδοχές		14.472.437			14.472.437	
Σύνολο Παγίου Ενεργητικού (Γ1+Γ11)		580.317.518			569.193.575	

Δ. ΚΥΚΛΟΦΟΡΟΥΝ ΕΝΕΡΓΗΤΙΚΟ

1 Αποθέματα						
2 Προϊόντα Ετοιμα και Ημιεργα Υποπροϊόντα και Υπολείμματα		197.604.034			52.049.928	
4 Πάγια και Βοηθητικές Υλίες-Ανοδώσιμα Υλικά-Αναλλακτικά και Είδη Συσσκευασίας		15.476.033			12.179.393	
		208.080.067			64.229.321	
11 Αποδοχές			89.014.066		40.934.675	
3α. Επιταγές Εισπρακτέες			7.959.440		6.398.694	
10 Επισφαλές, Επίκαιρο πλάσμα & χρεώσεις Μείων Προβλεπτικής	157.804.078			157.604.078		
17 Χρεώσεις Λιτόγραφια	57.193.816		100.410.212		113.357.768	
			409.763.880		681.138.823	
			617.167.598		841.819.980	

11. Καθήματα

3 Λοιπά χρεώματα		0			16.416.270	
		0			16.416.270	

14 Διαθέσιμα

1 Ταμείο		1.717.478			3.670.065	
3 Καταθέσεις Ομότιμης και Πρωτεύουσας		48.383.695			42.492.759	
		50.101.171			46.072.824	
Σύνολο Κυκλοφορούντος Ενεργητικού (Δ1+Δ11+Δ14)		875.340.830			968.539.395	

Ε. ΜΕΤΑΒΛΗΤΙΚΟΙ ΛΟΓΑΡΙΑΣΜΟΙ ΕΝΕΡΓΗΤΙΚΟΥ

2 Εσοδα Χρήσεως Εισπρακτέα		323.892.783			0	
----------------------------	--	-------------	--	--	---	--

ΓΕΝΙΚΟ ΣΥΝΟΛΟ ΕΝΕΡΓΗΤΙΚΟΥ (Β+Γ+Δ+Ε)

	1.779.469.137			1.527.231.970		
--	---------------	--	--	---------------	--	--

ΛΟΓΑΡΙΑΣΜΟΙ ΤΑΞΕΩΣ ΧΡΕΔΙΣΤΙΚΟ

7 Χρεώσεις Λογαρίων Εγγυημάτων και ημιογαρήτων ασφαλείων		465.211.117		447.374.489		
4 Λοιποί Λογαριασμοί Τόξεως		74.878.046		40.893.278		
		539.847.163		488.267.767		

ΣΗΜΕΙΩΣΗ: Στις 31.12.1996 έγινε η αναπροσαρμογή της αξίας των χρησίων των κερσίων και των αποδόσεων επί των κερσίων

Ποσό σε Δραχμές
 Ποσό χρήσεως 1999-2000
 Αξία Κιρήσεως
 Αποσβέσεις
 Αναπόσβεστη Αξία

ΠΑΘΗΤΙΚΟ

Α. ΎΔΑ ΚΕΦΑΛΑΙΑ

1 Μετοχικά Κεφάλαια (2.312 μετοχές των 20.000 ραβ1)		240.240.100		240.240.100		
1 Καθαρόκερτο						240.240.100

14 Αποθεμιανά Κεφάλαια

1 Υποκεφάλαιο Επενδυτικό		27.878.801		27.878.801		
2 Σχίσματα αποθεμιανά		12.000.099		12.000.099		
3 Αρσηλόγητοι Αποθεμιάνω Εξόδοι Διαθέσιμων Χρήσων		192.376.170		664.184.684		
		232.255.170		608.939.374		

14 Αποθεμιάνω Κεφάλαια

Υπό κεφάλαια Κεφάλαια, σε Π/Κ		98.911.491		69.746.051		
		98.911.491		69.746.051		

Σύνολο Ύδα Κεφαλαίων (Α1+Α11+Α14)

	1.076.506.612			1.014.984.429		
--	---------------	--	--	---------------	--	--

Β. ΠΡΟΒΛΕΨΕΙΣ ΓΙΑ ΚΙΝΗΤΟΥΣ ΚΑΙ ΕΣΟΔΑ

1 Προβλέψεις για Απενδύσιμους Προσμηκούς Λόγω Εξόδου από την Υπερτομία		1.359.969		1.359.969		
--	--	-----------	--	-----------	--	--

Γ. ΥΠΟΧΡΕΩΣΕΙΣ

1 Μακροπρόθεσμες Υποχρεώσεις						
2 Δάνεια Τραπεζιών				11.111.110		25.726.770

14 Βραχυπρόθεσμες Υποχρεώσεις

1 Προμηθειές		28.356.894		16.401.350		
2α. Επιταγές πληρωτέες		170.509.887		226.976.207		
3 Τράπεζες Διαφυλακτούμενων Υποχρεώσεων		1.504.459		4.596.831		
4 Πρωτοβόλιος Πάσων		375.083.351		49.148.430		
5 Υποχρεώσεις από Φόρους - Τέλη		65.702.843		89.417.016		
6 Ασφαλισμοί Οργανισμοί		3.531.800		3.251.300		
7 Μακροπρόθεσμες Υποχρεώσεις Πληρωτέες στην Επόμενη Χρήση		19.082.042		27.499.161		
10 Μερίσματα Πληρωτέα		30.780.000		40.999.960		
11 Πιστώσεις Λιτόγραφια		42.671.433		49.256.247		
		637.253.659		481.524.822		
Σύνολο Υποχρεώσεων (Γ1+Γ11)		140.264.769		507.311.452		

Δ. ΜΕΤΑΒΛΗΤΙΚΟΙ ΛΟΓΑΡΙΑΣΜΟΙ ΠΑΘΗΤΙΚΟΥ

2 Εξόδα Χρήσεως Λογαριασμών		50.861.184		1.993.896		
3 Λοιποί μεταβλητοί Λογαριασμοί		2.370.601		2.177.275		
		53.237.787		4,076.172		
ΓΕΝΙΚΟ ΣΥΝΟΛΟ ΠΑΘΗΤΙΚΟΥ (Α+Β+Γ+Δ)		1,779,469,137		1,527,731,970		

ΛΟΓΑΡΙΑΣΜΟΙ ΤΑΞΕΩΣ ΠΡΟΤΩΤΙΚΟ

2 Χρεώσεις Λογ. Εγγυημάτων και ημιογαρήτων ασφαλ1		465,211,117		447,374,489		
4 Λοιποί Λογαριασμοί Τόξεως		74,878,046		40,893,278		
		539,847,163		488,267,767		

ΚΑΤΑΣΤΑΣΗ ΛΟΓΑΡΙΑΣΜΟΥ ΑΠΟΤΕΛΕΣΜΑΤΩΝ ΧΡΗΣΕΩΣ
30ης ΙΟΥΝΙΟΥ 2000 (1 ΙΟΥΛΙΟΥ 1999- 30 ΙΟΥΝΙΟΥ 2000)

Ποσά Κλειόμενης Χρήσεως 1999-2000

Ποσά Κλειόμενης Χρήσεως 1998-99

Ι. Αποτελέσματα Εκμεταλλεύσεως					
Κόστος Εργασιών (Γυμνάσεως)		2.589.515.290		3.030.518.680	
Μελών Κόστος Γυμνάσεων		2.147.179.998		2.516.912.732	
Μικτά Κέρδη Εκμεταλλεύσεως		442.335.304		513.605.848	
ΠΛΕΟΝ (+) Άλλα Έσοδα εκμεταλλεύσεως		229.684		173.075	
		<u>442.564.988</u>		<u>613.781.023</u>	
ΜΕΙΟΝ: 1. Έξοδα Διοικητικής Λειτουργίας	130.113.989		88.231.382		
2. Έξοδα Λειτουργίας Διαδικτυακών	78.131.172	208.245.161	71.167.593	170.398.875	
Μικτά Κέρδη Εκμεταλλεύσεως		<u>234.319.807</u>		<u>343.382.048</u>	
ΠΛΕΟΝ					
4. Πιστωτικοί Τόκοι και Συναφή Έσοδα	9.049.739		8.337.825		
Μελών 3. Χρηματοικοί Τόκοι και Συναφή Έξοδα	25.465.205	-16.416.468	45.545.580	-37.207.755	
Ολικά Αποτελέσματα Εκμεταλλεύσεως		<u>217.903.341</u>		<u>306.174.293</u>	
Β. ΠΛΕΟΝ: Έκτακτα Αποτελέσματα					
1. Έκτακτα & ανόργανα Έσοδα	14.716.101	<u>14.716.101</u>	8.074.413	<u>8.074.413</u>	
Μελών					
1. Έκτακτα & ανόργανα Έξοδα	68.437.448		101.844.205		
3. Έξοδα Προηγούμενων Χρήσεων	327.719		267.190		
4. Προβλεψ. για Έκτακτους Κινδύνους	12.947.678	81.712.743	-68.996.842	11.170.537	113.381.932
Οργανικά & Έκτακτα Αποτελέσματα		<u>150.906.699</u>		<u>197.866.774</u>	
ΜΕΙΟΝ: Σύνολο Αποβλήτων Παγίων Στοιχείων		102.748.572		106.076.446	
Μελών: Οικονομικά στο Λειτουργικό Κόστος		-102.748.572		-106.076.446	
ΚΑΘΑΡΑ ΑΠΟΤΕΛΕΣΜΑΤΑ ΧΡΗΣΕΩΣ προ Φόρων		<u>150.906.699</u>		<u>197.866.774</u>	

ΠΙΝΑΚΑΣ ΔΙΑΦΕΡΕΣΕΩΣ ΑΠΟΤΕΛΕΣΜΑΤΩΝ

Ποσά Κλειομ.	Ποσά Κλειομ.	
Χρήσ. 1999-2000	Χρήσ. 1998-99	
Καθαρά Αποτελέσματα Χρήσεως	150.906.699	197.866.774
(+) Υπόλοιπο Κερδών Προηγούμενων Χρήσεων	69.746.053	69.668.762
(-) Διαφορές φορολογικού ελλείχου προηγ. χρήσεων	0	0
(+) Αποθεματικά προς διάθεση	0	0
Σύνολο	<u>220.652.752</u>	<u>267.536.536</u>
ΜΕΙΟΝ: 1. Φόρος Εισοδήματος	49.604.518	40.806.875
Υπόλοιπο κερδών προς διάθεση	<u>171.048.236</u>	<u>226.929.561</u>
Το υπόλοιπο της χρήσεως αναλύεται		
Ζημία χρήσεως εις Νόε		
1. Τελικό Αποθεματικό	5.085.109	7.862.980
2. Μερίσματα Πληρωτέα	30.700.000	40.996.980
3. Αφορολόγητο Αποθεματικό Ν 1892/80	0	94.496.209
3α. Αποθεματικό από Αφορολόγητα Έσοδα	75.185	195.318
3β. Αποθεμ. από Φορολογ. κατ' ειδικό τρόπο Έσοδα	4.998.082	4.631.031
3γ. Αφορολόγητο Αποθεματικό Ν. 1828/89	23.118.409	0
7. Ανοχές από Ποσοστά Μελών Δ.Σ.	9.000.000	9.000.000
8. Υπόλοιπα Κερδών εις Νόε	88.011.491	69.746.053
	<u>171.048.236</u>	<u>226.929.561</u>

Ο ΠΡΟΕΔΡΟΣ ΤΟΥ Δ.Σ.

ΠΑΝΑΓΙΩΝΗΣ Β. ΒΑΓΓΙΩΣ

π. 110842

ΚΑΤΩ ΤΙΘΟΡΕΑ 27.10.2000
 Ο ΑΝΤΙΠΡΟΕΔΡΟΣ ΤΟΥ Δ.Σ.

ΙΩΑΝΝΗΣ Α. ΒΑΓΓΙΩΣ

π. 896190

ΠΙΣΤΟΠΟΙΗΤΙΚΟ ΕΛΕΓΧΟΥ ΟΡΚΩΤΟΥ ΕΛΕΓΚΤΗ - ΛΟΓΙΣΤΗ

Προς τους κ.κ. Μετόχους της Ανώνυμης Εταιρίας «ΑΦΟΙ Κ. ΒΑΓΓΙΩΟΥ Α.Β.Ε.Ε.» >>

Ελέγξαμε τις ανωτέρω Οικονομικές Καταστάσεις καθώς και τα σχετικά Προσάρτημα της Ανώνυμης Εταιρίας "ΑΦΟΙ Κ. ΒΑΓΓΙΩΟΥ ΑΒΕΕ" της εταιρίας χρήσεως που έληξε την 30ή Ιουνίου 2000. Ο Ελεγκτής μας, στο πλαίσιο του οποίου λάβαμε και γνώση πλήρους λογιστικού απολογισμού των εργασιών του υποκαταστήματος της Εταιρίας, έγινε σύμφωνα με τις διατάξεις του άρθρου 37 του κωδ. Ν. 2190/1920 «περί Ανωνύμων Εταιρειών» και τις ελεγκτικές διαδικασίες που κρίναμε κατάλληλες, βάσει των αρχών και κανόνων ελεγκτικής που ακολουθεί το Σύστημα Ορκωτών Ελεγκτών-Λογιστών. Τέθηκαν στη διάθεσή μας τα βιβλία και στοιχεία που τήρησε η Εταιρία και μας δόθηκαν οι αναγκαίες για τον έλεγχο πληροφορίες και επεξηγήσεις που ζητήσαμε. Η Εταιρία εφόρμασε ορθά το Ελληνικό Γενικό Λογιστικό Σχέδιο, δεν επέληξε τροποποίηση στη μέθοδο απογραφής σε σχέση με την πραγματοποιημένη χρήση και το κόστος παραγωγής που προκύπτει από τα λογιστικά βιβλία προσδιορίστηκε σύμφωνα με τις παραδεδειγμένες αρχές λογισμικού του κόστους. Επαληθεύσαμε τη συμφωνία του περιεχομένου της Εκθέσεως Διαχείρισης του Διοικητικού Συμβουλίου προς την τακτική γενική συνέλευση των μετόχων με τις σχετικές Οικονομικές Καταστάσεις. Το προσάρτημα περιλαμβάνει τις πληροφορίες που προβλέπεται από την παρ. 1 του άρθρου 43α του κωδ. Ν. 2190/1920. Από τον παραπάνω έλεγχο μας προέκυψαν τα ελάττωμα: 1) Για επαφές και επίδικες απαιτήσεις κατά του Ελληνικού Δημοσίου και διαφόρων τρίτων, καθώς και για απαιτήσεις που βρίσκονται σε καθυστέρηση, συνολικού ποσού δρχ. 187.000.000 περίπου, οι οποίες εμφανίζονται στα συνδύατα του ενεργητικού Δ.Π. 1, 10 και 11. Έχει σχηματιστεί η φορολογική αναγνωρίσιμη πρόβλεψη επιταξιολογικών απαιτήσεων ποσού δρχ. 57.193.816. 2) Η Εταιρία εφόρμασε την 205/1988 γνωμοδότηση της ολυμπίας των Νομικών Συμβούλων της Διαίτησης δεν σχηματίζει πρόβλεψη αποζημιώσεως προσωπικού που θα ελλείθε της υπηρεσίας λόγω συναξιοδοτήσεως. Εάν σχηματίσει, η πρόβλεψη θα ανέρχονταν στο ποσό των δρχ. 36.000.000 περίπου και η χρήση θα είχε επιβλαβηθεί με το ποσό των δρχ. 2.800.000. Η υπάρχουσα πρόβλεψη ποσού δρχ. 1.339.969 υπερκαλύπτει τις βάσει της ανωτέρω γνωμοδοτήσεως υποχρεώσεις της. Κατά τη γνώμη μας, οι ανωτέρω Οικονομικές Καταστάσεις οι οποίες προκύπτουν από τα βιβλία και στοιχεία της Εταιρίας απεικονίζουν μαζί με το προσάρτημα, αφού ληφθούν υπόψη οι παραπάνω παρατηρήσεις μας, την πραγματική διάρθρωση και την οικονομική θέση της Εταιρίας κατά την 30ή Ιουνίου 2000 καθώς και τα αποτελέσματα της χρήσεως που έληξε αυτή την ημερομηνία, βάσει των σχετικών διατάξεων που ισχύουν και λογιστικών αρχών, οι οποίες έχουν γίνει γενικά παραδεικτικές και δε διαφέρουν από εκείνες που η Εταιρία εφόρμασε στην πραγματοποιημένη χρήση.

Αθήνα, 14 Νοεμβρίου 2000
 ΕΛΕΥΘΕΡΙΑ ΓΙΑΝΝΑΚΟΠΟΥΛΟΥ - ΔΑΡΑ

Ορκωτός Ελεγκτής - Λογιστής
 Α.Μ./ΙΟΕΛ 10341

Η ΠΡΟΤΙΤΑΜΕΝΗ ΛΟΓΙΣΤΗΡΩΝ

ΕΛΕΝΗ Ι. ΜΕΡΓΙΑ

π. 392454

ΒΚΡ ΠΡΟΤΥΠΟΣ ΕΛΕΓΚΤΙΚΗΣ Α.Ε.

Ανεξάρτητο Μέλος της ΒΚΡ International

ΚΕΦΑΛΑΙΟ 10

ΕΝΩΣΗ ΓΕΩΡΓΙΚΩΝ ΣΥΝΕΤΑΙΡΙΣΜΩΝ ΛΑΜΙΑΣ

Η Ένωση Γεωργικών Συνεταιρισμών Λαμίας έχει δύο (2) εκκ/ρια στην Ηράκλεια ΣΤΕ 19 και Ν. Μοναστήρι ΣΤΕ 25. Είναι μια δυναμική συνεταιριστική οργάνωση με ποικίλες δραστηριότητες που εξυπηρετούν πολλές ανάγκες των αγροτοκτηνοτρόφων του νομού.

10.1. ΣΥΝΟΠΤΙΚΗ ΠΑΡΟΥΣΙΑΣΗ

ΕΠΩΝΥΜΙΑ	:	Ένωση Γεωργικών Συναιτερισμών Λαμίας
ΕΤΟΣ ΙΔΡΥΣΗΣ	:	1930
ΕΔΡΑ	:	ΛΑΜΙΑ
ΝΟΜΙΚΗ ΚΑΤΑΣΤΑΣΗ	:	ΣΥΝΕΤΑΙΡΙΣΤΙΚΗ ΟΡΓΑΝΩΣΗ ΔΕΥΤΕΡΟΒΑΘΜΙΑ που λειτουργεί σύμφωνα με το νόμο περί Συν/σμών.
ΜΕΛΗ	:	153 Συνεταιρισμοί με 16.849 μέλη
ΚΑΤΑΣΤΑΤΙΚΟΙ ΣΚΟΠΟΙ	:	Είναι οι ίδιοι με όλες τις Συνετ/κες Οργανώσεις ήτοι: Προστασία και προαγωγή των συμφερόντων των παραγωγών της Ένωσης.

10.2. ΔΙΟΙΚΗΣΗ

Η ΕΓΣ Λαμίας διοικείται από 7 μελές Διοικητικό Συμβούλιο (Πρόεδρος- Αντιπρόεδρος-Γραμματέας-4 Σύμβουλοι) και ελέγχεται από 5 μελές Εποπτικό Συμβούλιο.

Τα μέλη του συμβουλίου είναι αιρετά και η συγκρότηση νόμιμη.

10.3 ΛΕΙΤΟΥΡΓΙΚΗ ΔΙΑΡΘΡΩΣΗ

Η λειτουργική διάρθρωση και το προσωπικό που απασχολεί η Ένωση αποσκοπούν στην εξυπηρέτηση των δραστηριοτήτων της και μπορούν να ενταχθούν σε τρεις κατηγορίες: α) Διεύθυνση

β) Κεντρική Υπηρεσία

γ) Πρακτορεία

Στον πίνακα 1 παρουσιάζεται η κατανομή της δύναμης του προσωπικού κατά τμήματα και δραστηριότητες.

ΚΑΤΑΝΟΜΗ ΠΡΟΣΩΠΙΚΟΥ Ε.Γ.Σ. ΛΑΜΙΑΣ κατά τομείς δραστηριότητας

Τμήματα	Προσωπικό κατά κατηγορία	Σύνολο
1. Διευθυντής	1	1
2. Κεντρική Υπηρεσία		55
- Λογιστήριο	6	
- Συνεταιρισμών	8	
- Γεωτεχνικών	7	
- Βάμβακος	12	
- Διαχείριση συγ/σης Δικ/κων	3	
- Γεωργικών Εφοδίων	9	
- Προμηθευτικών εργασιών	4	
- Γραμματεία – Κλητήρες	3	
- Ασφαλειών – Επιδοτήσεων	3	
3. Πρακτορεία		64
Δομοκού	31	
Μακρακώμης	7	
Βιομηχανίας Γάλακτος	26	
ΣΥΝΟΛΟ	120	120

10.4 ΣΥΜΜΕΤΟΧΗ ΣΕ ΑΛΛΕΣ ΕΠΙΧΕΙΡΗΣΕΙΣ

Ως Συνετ/κή Οργάνωση η ΕΓΣ Λαμίας συμμετέχει στις Κλαδικές επιχειρήσεις, που αναφέρονται στον πίνακα 2, εκ των οποίων η συμμετοχή στις τελευταίες έξι (6) έγινε σύμφωνα με την αριθμ. 77/19-4-94 απόφαση της Γενικής Συνέλευσης των μελών της.

ΠΙΝΑΚΑΣ 2

Κλαδικές Επιχειρήσεις στις οποίες συμμετέχει η ΕΓΣ Λαμίας

Α/Α	Επωνυμία Επιχείρησης	Αριθμός μετόχων	Αξία μετοχής σε δρχ	Συνολικό ποσό συμμετοχής σε χιλιάδες δρχ
1	ΚΤΗΝΟΤΡΟΦΙΚΗ		600.000	600
2	ΠΟΝΤΟΣ		1.000.000	1.000
3	ΣΥΝΕΛ	150	12.956	1.943
4	ΑΕΕΓΑ	6	25.000	150
5	ΣΚΟΠ	3	200.000	600
6	ΣΙΤΙΚΗ	7	100.000	700
7	ΚΑΠΝΙΚΗ	3	200.000	600
8	ΒΑΜΒΑΚΟΥΡΓΙΚΗ	5	200.000	1.000
9	Κ.Κ.Ε.Δ.Π.	1	200.000	200
10	ΚΕΣΠΥ	6	200.000	1.200
11	ΞΗΡΟΚΑΡΙΨΚΗ	6	200.000	1.200
12	ΑΓΡΟΤΙΚΗ ΑΣΦΑΛΙΣΤΙΚΗ			150
13	ΣΥΝΕΡΓΑΛ			200
ΣΥΝΟΛΟ				9.393

10.5. ΒΙΟΜΗΧΑΝΙΚΕΣ ΕΓΚΑΤΑΣΤΑΣΕΙΣ

Η Ένωση Γεωργικών Συνεταιρισμών Λαμίας στην προσπάθεια της να εκπληρώσει την αποστολή της ανέπτυξε ιδιαίτερη δραστηριότητα στον τομέα μεταποίησης των αγροτικών προϊόντων καλύπτοντας ένα ευρύ φάσμα βιομηχανικών εγκαταστάσεων.

Στον παρακάτω πίνακα 3 αναφέρονται οι βιομηχανίες που έχει στην κατοχή της η Ένωση.

ΠΙΝΑΚΑΣ 3
ΒΙΟΜΗΧΑΝΙΕΣ ΕΓΣ ΛΑΜΙΑΣ

Α/Α	ΣΥΝΟΠΤΙΚΗ ΠΕΡΙΓΡΑΦΗ
1	Εκκοκιστήριο Βαμβακιού στην Ηράκλεια Φθιώτιδας δυναμικότητας 320 τον /24 ωρο
2	Εκκοκιστήριο βαμβακιού στο Ν. Μοναστήρι Δομοκού δυναμικότητας 200 τον / 24 ωρο
3	Ξηραντήριο αραβόσιτου στο Ζηλευτό Φθιώτιδας δυναμικότητας 18.000 τον/ ετησίως
4	Κυλινδρόμυλος στο Δομοκό δυναμικότητας 2.000 τόν/ετησίως
5	Εργαστάσιο Γάλακτος στη Λαμία δυναμικότητας 10.000 τον/24 ωρο

10.6 ΑΝΑΛΥΣΗ ΔΡΑΣΤΗΡΙΟΤΗΤΩΝ

Εκτός από τη λειτουργία και διαχείριση των βιομηχανικών εγκαταστάσεων που αναφέρθηκαν, η Ένωση επιδίδεται και σε άλλες δραστηριότητες όπως:

1. Πιστωτικές και προμηθευτικές εργασίες
2. Εμπορία φαρμάκων και λιπασμάτων
3. Εμπορία σιτηρών
4. Διαχείριση προϊόντων για λογαριασμό τρίτων
5. Εκμετάλλευση Σούπερ Μάρκετ στο Δομοκό
6. Εδαφολογικές εργαστηριακές εξετάσεις
7. Λογιστική παρακολούθηση Συνεταιρισμών
8. Ασφάλειες
9. Επιδοτήσεις

Στον πίνακα 4 μπορούμε να παρακολουθήσουμε την εξέλιξη των επί μέρους δραστηριοτήτων της Ένωσης κατά την 5 ετία 1991-95.

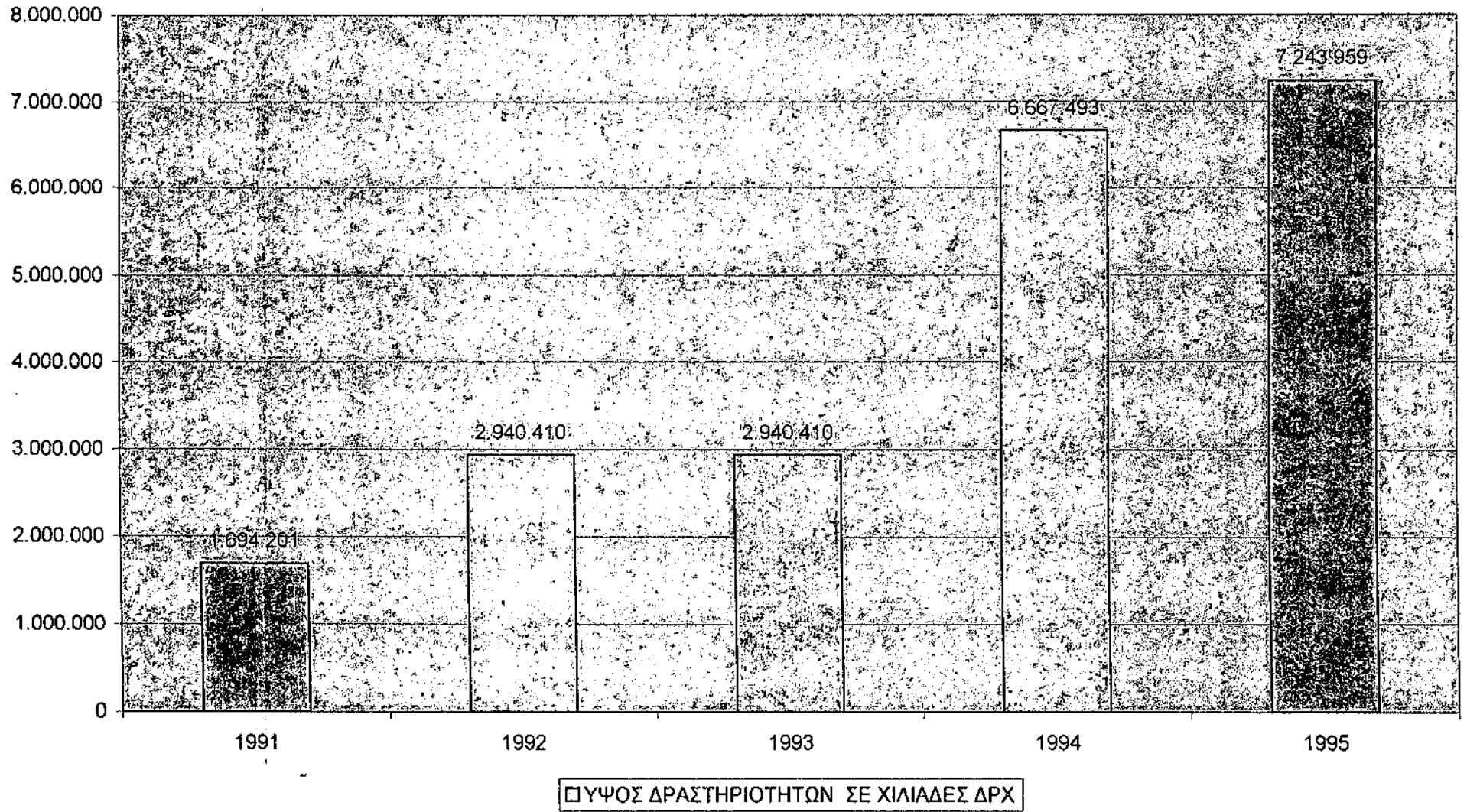
ΠΙΝΑΚΑΣ 4

ΕΞΕΛΙΞΗ ΔΡΑΣΤΗΡΙΟΤΗΤΩΝ ΕΓΣ ΛΑΜΙΑΣ ΚΑΤΑ Σειρά

1991-1995

Υψος δραστηριοτήτων σε χιλιάδες δρχ						
A/A	Είδος Δραστηριότητας	1991	1992	1993	1994	1995
1	Εκκοκιστήρια	326.393	740.289	2.415.478	3.078.830	3.882.957
2	Ξηραντήριο Αραβ.	5.142	17.129	11.236	634	5.376
3	Κυλλος Δομοκού	5.134	6.555	8.168	9.172	57.926
4	Σφυλος Γεφ/γγες	380	468	491	391	458
5	Σούπερ Μάρκετ	283.150	312.340	272.380	281.577	244.620
6	Φάρμακα	196.050	132.500	114.012	116.839	154.210
7	Ζωοτροφές	271.585	251.168	435.702	416.255	180.876
8	Σπόροι	13.313	52.550	278.182	262.804	264.332
9	Λιπάσματα	35.131	913.370	1.314.096	1.543.046	1.485.428
10	Σιτηρά	460.069	398.792	215.228	230.111	97.520
11	Λογιστ. Εξυπηρέτ	25.181	53.195	108.592	41.245	97.520
12	Εδαφολ. Εξέταση	633	1.502	652	593	46.494
13	Επιδοτ-Ασφάλ.	72.042	60.552	103.525	119.083	572
14	Βιομηχ. Γάλακτος				672.010	134.434
ΣΥΝΟΛΟ		1.694.201	2.940.410	2.940.410	6.667.493	7.243.959

ΕΞΕΛΙΞΗ ΔΡΑΣΤΗΡΙΟΤΗΤΩΝ ΕΓΣ ΛΑΜΙΑΣ ΚΑΤΑ 5ετία 1991-1995



10.7. ΟΙΚΟΠΕΔΑ ΕΝΩΣΕΩΣ

Α/Α	ΟΙΚΟΠΕΔΟ	ΕΚΤΑΣΗ
1	Εκκοκιστήρια Λαμίας (Παλαιά εκκοκ.)	17.982 m ²
2	Παγκρατίου	3.650 m ²
3	Σ.Σ Λιανοκλαδίου	1.900 m ²
4	Σιτιστικής Μάλου	4.414 m ²
5	Σιτιστικής Πελασγίας	2.103 m ²
6	Εκκοκκιστηρίου Ηράκλειας	111.307 m ²
7	Μανώλη (Σούπερ Μάρκετ)	9.560 m ²
8	Ζηλευτού	11.343 m ²
9	Βιομηχανίας Γάλακτος	10.385 m ²
10	Κυλινδρόμυλου Δομοκού	5.143 m ²
11	Πόλεως Δομοκού	3.200 m ²
12	Σιτ/κής Σ.Σ. Δομοκού	1.387 m ²
13	" Καρυών Δομοκού	8.154 m ²
14	" Ομβριακής	5.000 m ²
15	" Βουζίου (950+750+750)	2.450 m ²
16	" Βαρδαλής	3.773 m ²
17	" Ξυνιάδας	5.000 m ²
18	Δομοκού (Ασπρόχωμα)	20.000 m ²
19	Καρυών Δομοκού Silo	15.158 m ²
20	Ν. Μοναστηρίου (40+15+3+3)	61.000 m ²
21	Βουζίου	15.000 m ²
22	Πουρναρίου	9.606,25 m ²
23	Δαγκλή Ομβριακής	15.000 m ²
24	Μακρυρράχης (3375+11809)	15.184 m ²
25	Αγλαδιάς Δομοκού	14.015 m ²
26	Αποθηκευτικού χώρου Μακρακώμης	7.920 m ²
27	Σιτ/κής Σπερχειάδας	1.431 m ²
28	Γραφείων	110 m ²
29	Λεωνίδου 4 Λαμία	164 m ²
30	Καμμένα Βούρλα (2ος όροφος+οικία)	451 m ²

10.8. Η ΠΑΡΑΓΩΓΗ ΤΩΝ ΕΚΚ/ΡΙΩΝ ΤΗΣ ΕΝΩΣΗΣ την περίοδο 2000-2001

1. Στα εκκ/ρια της Ηράκλειας επεξεργάστηκαν 14.407.160 kg σύσπορου βαμβακιού

Αποδόθηκαν 7.390.320 kg βάμβακος εμπορίου με ποσοστό απόδοσης 51,69%

Παρήχθησαν 5.039.453 kg ίνας με ποσοστό απόδοσης 34,97%

Η ποσότητα αυτή δεματοποιήθηκε σε 22.291 δέματα (κυτία)

Η τιμή παραγωγού που επιτεύχθηκε φτάνει τις 255,40 δρχ/kg

Η τελική τιμή μαζί με την επιδότηση 90,5 δρχ έφτασε στις $(255,40+90,5)=345,90$ δρχ/kg

2. Στα εκκ/ρια του Νέου Μοναστηρίου επεξεργάστηκαν 12.566.500 kg σύσπορου βαμβακιού

Αποδόθηκαν 6.566.941 kg βάμβακος εμπορίου με ποσοστό απόδοσης 52,59%

Παρήχθησαν 4.328.956 kg ίνας με ποσοστό απόδοσης 34,45%

Η ποσότητα αυτή δεματοποιήθηκε σε 19.666 δέματα (κυτία).

Η τιμή παραγωγού που επιτεύχθηκε φτάνει τις 262,018 δρχ/kg.

Η τελική τιμή μαζί με την επιδότηση 90,5 δρχ έφτασε στις $(262,018+90,5)=352,518$ δρχ/kg.

ΠΙΝΑΚΑΣ 5

ΠΑΡΑΓΩΓΗ ΤΩΝ ΕΚΚΟΚΙΣΤΗΡΙΩΝ ΤΗΣ ΕΝΩΣΗΣ-ΔΙΑΜΟΡΦΩΘΕΙΣΑ ΤΙΜΗ ΠΑΡΑΓΩΓΟΥ

ΕΚΚΡΙΑ	ΠΟΣΟΤΗΤΑ ΠΟΥ ΕΠΕΞΕΡΓΑΣΤ.	ΠΟΣΟΤΗΤΑ ΠΟΥ ΑΠΟΔΟΘΗΚΕ	ΠΟΣΟΣΤΟ ΑΠΟΔΟΣΗΣ	ΠΟΣΟΤΗΤΑ ΙΝΑΣ	ΠΟΣΟΣΤΟ ΑΠΟΔΟΣΗΣ	ΔΕΜΑΤΑ	ΤΙΜΗ ΠΑΡΑΓΩΓ.	ΕΠΙΔΟΤΗΣΗ	ΤΕΛΙΚΗ ΤΙΜΗ
ΣΤΕ 19 ΗΡΑΚΛΕΙΑΣ	14.407.160. kg	7.390.320	51,69%	5.039.453	34,97%	22.291	255,40	90,5	345,90
ΣΤΕ 25 Ν. ΜΟΝΑΣΤΗΡΙΟΥ	12.566.500 kg	6.555.941	52,59%	4.328.956	34,45%	19.966	262,018	90,5	352,518
ΣΥΝΟΛΟ	26.973.660 kg	13.946.261	Μ.Ο 52,14%	9.368.409	34,71%	41.957	258,709	90,5	349,209

10.9. ΜΗΚΟΣ ΙΝΑΣ ΤΑΞΙΝΟΜΗΘΕΝΤΩΝ ΔΕΜΑΤΩΝ

Παρατηρώντας τους πίνακες 6 και 7 βλέπουμε ότι το μήκος της ίνας των δεμάτων είναι στα 28 ή 29 χιλιοστά για τα περισσότερα δέματα.

Η ταξινόμηση γίνεται μεταξύ των κυτίων ποιότητας 4-4,5-5-5,5 όπως έχει καθοριστεί για την καθαρότητα και την αντοχή και κυρίως στα λευκά ως προς το χρώμα και την εμφάνιση.

Η ταξινόμηση αυτή γίνεται, όπως είπαμε από μικτές επιτροπές ειδικών της επιχείρησης και του ΟΠΕΚΕΠΕ σύμφωνα με τα διεθνώς ισχύοντα.

Τα στοιχεία είναι του οργανισμού Βάμβακος και αφορούν ταξινόμηση της 24/11/2000 για τα εκκ/ρια της Ένωσης Γεωργικών Συναιτερισμών Λαμίας

ΠΙΝΑΚΑΣ 6

ΤΑΞΙΝΟΜΗΘΕΝΤΑ ΔΕΜΑΤΑ ΣΤΟ ΕΚΚ/ΡΙΟ ΣΤΕ 19 (ΗΡΑΚΛΕΙΑ)

ΚΥΤΙΑ

	3,0	3,5	4,0	4,5	5,0	5,5	ΣΥΝΟΛΟ
WHITE	3	0	1238	4826	6414	1940	14421
L.SPOTTED	0	0	193	0	1	0	194
SPOTTED	0	0	0	0	0	0	0
L. GRAY	0	0	0	0	3	0	3
GRAY	0	0	0	0	0	0	0
TINGER	0	0	0	0	0	0	0
ΣΥΝΟΛΟ ΔΕΜ	3	0	1431	4826	6418	1940	14618

ΠΙΝΑΚΑΣ 6.1

ΜΗΚΟΣ ΙΝΑΣ

27	28	29	30	31	ΣΥΝΟΛΟ
0	9488	5130	0	0	14.618

ΠΙΝΑΚΑΣ 6.2

MICRONAIRE

3,5	3,6	3,7	3,8	3,9	4,0	4,1	4,2	4,3	4,4	4,5	4,6	4,7	4,8	4,9	ΣΥΝΟΛΟ
7	36	147	174	216	364	605	91	565	391	219	117	45	19	5	3.601

ΠΙΝΑΚΑΣ 7

ΤΑΞΙΝΟΜΗΘΕΝΤΑ ΔΕΜΑΤΑ ΣΤΟ ΕΚΚ/ΡΙΟ ΣΤΕ 25. (Ν. ΜΟΝΑΣΤΗΡΙ)

ΚΥΤΙΑ

	3,0	3,5	4,0	4,5	5,0	5,5	6,0	ΣΥΝΟΛΟ
WHITE	0	0	719	1696	2612	2523	573	8123
L.SPOTTED	0	0	53	0	10	0	0	63
SPOTTED	0	0	0	0	0	0	0	0
L. GRAY	0	0	280	0	85	0	0	365
GRAY	1	0	3	0	0	0	0	4
TINGER	0	0	0	0	0	0	0	0
ΣΥΝΟΛΟ ΔΕΜ	1	0	1055	1696	2707	2523	573	8555

ΠΙΝΑΚΑΣ 7.1

ΜΗΚΟΣ ΙΝΑΣ

27	28	29	30	31	ΣΥΝΟΛΟ
0	5106	3449	0	0	8555

ΠΙΝΑΚΑΣ 7.2

MICRONAIRE

3,1	3,2	3,3	3,4	3,5	3,6	3,7	3,8	3,9	4,0
2	3	4	10	9	20	18	41	84	169

4,1	4,2	4,3	4,4	4,5	4,6	4,7	4,8	4,9	5,0
305	400	380	270	217	111	48	22	7	5

5,1	5,2
4	2

ΣΥΝΟΛΟ
2131

Σύμφωνα με δηλώσεις στελέχους της επιχείρησης το κόστος παραγωγής του προς πώληση βάμβακος ανήλθε στις 525,91 δρχ/kgt

Η τιμή πώλησης που επιτεύχθηκε στις 24-11-00 όπως φαίνεται και στον πίνακα 8.1 που έχει τις τιμές πώλησης του μήνα Νοεμβρίου είναι 65,25 cent/lbs.

Το δολλάριο τότε είχε 400 δρχ. Μια lbs αντιστοιχεί με 2,205 κιλά. Έτσι η τιμή πώλησης του βαμβακιού είναι: $65,25 \times 400 \times 2,205 = 575,505$

Β. ΔΙΑΚΙΝΗΣΗ-ΕΜΠΟΡΙΑ-ΤΙΜΕΣ-ΕΝΙΣΧΥΣΕΙΣ

Στα εκκοκκιστήρια του νομού Φθιώτιδας εισήχθησαν και επεξεργάστηκαν κατ'έτος:

ΕΤΟΣ	1998	1999	2000
ΠΑΡΑΓΩΓΗ ΣΠΟΡΟΥ	104.744.257	108.793.424	96.3331.682
ΠΑΡΑΓΩΓΗ ΔΕΜΑΤΑ	158.032	160.305	146.950
ΕΚΚ/ΝΟ	34.926.744	35.551.879	32.935.087

ΕΤΟΣ	1998	1999	2000
ΜΕΣΗ ΤΙΜΗ κιλό	277	235	312
ΜΕΣΗ ΕΝΙΣΧΥΣΗ κιλό	186,6	156,6	145

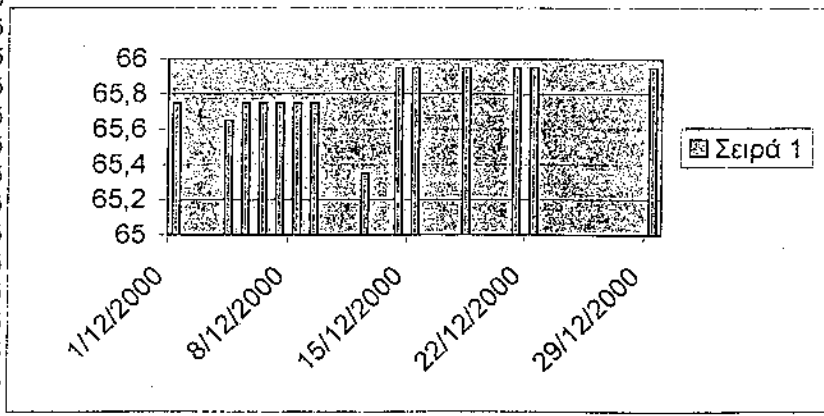
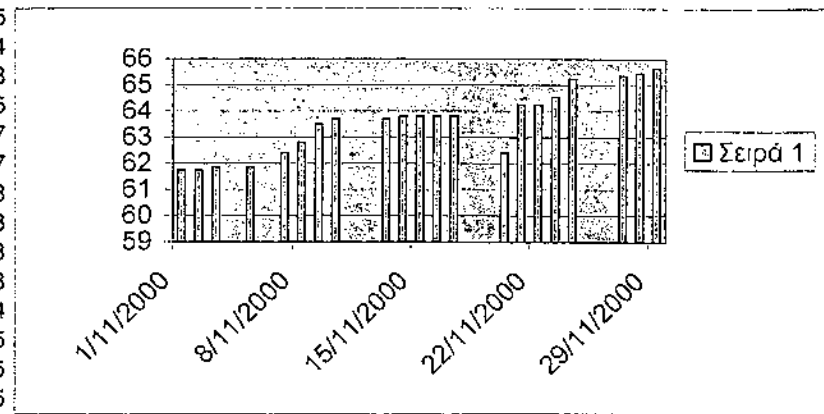
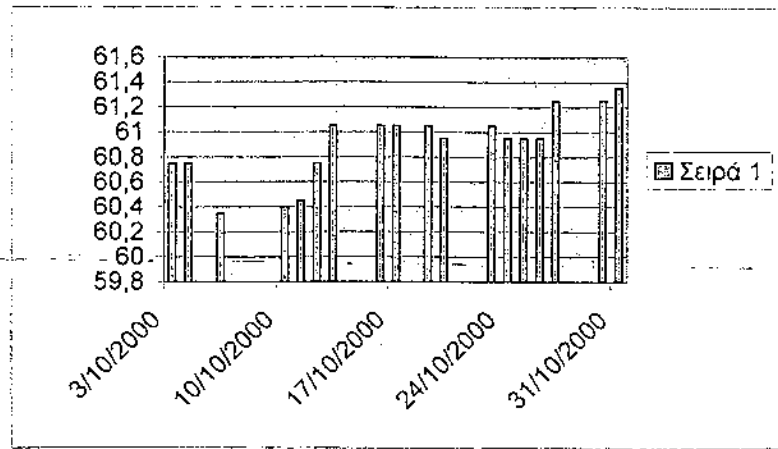
Όπως αναφέρθηκε στο επενδυτικό πρόγραμμα της ΕΓΣ Λαμίας με επιδοτούμενα προγράμματα η Ένωση διέθεσε 330.000.000 δρχ για τη δημιουργία εγκαταστάσεων και στα δύο εκκ/ρια της όπου ανακτώνται (αφαιρούνται) τα ψωφάκια (κούφιοι-αψώμωτοι σπόροι) και καίγονται όλα τα υπολλείματα της εκκ/σης.

Είναι μια επένδυση που έχουν κάνει μόνο τα εκκ/ρια της Ένωσης και εξασφαλίζουν θέρμανση για το στέγνωμα του βαμβακιού σε ειδικές εγκαταστάσεις, όπου το βαμβάκι διέρχεται από αεροθάλαμους γρήγορα με θερμοκρασία έως 130⁰ C για να κατέβει η υγρασία του στις 5-6 μονάδες. Έτσι εξοικονομείται ενέργεια και μειώνεται το κόστος παραγωγής. Επι πλέον λύνεται και το πρόβλημα της αποθήκευσης των υπολλειμάτων.

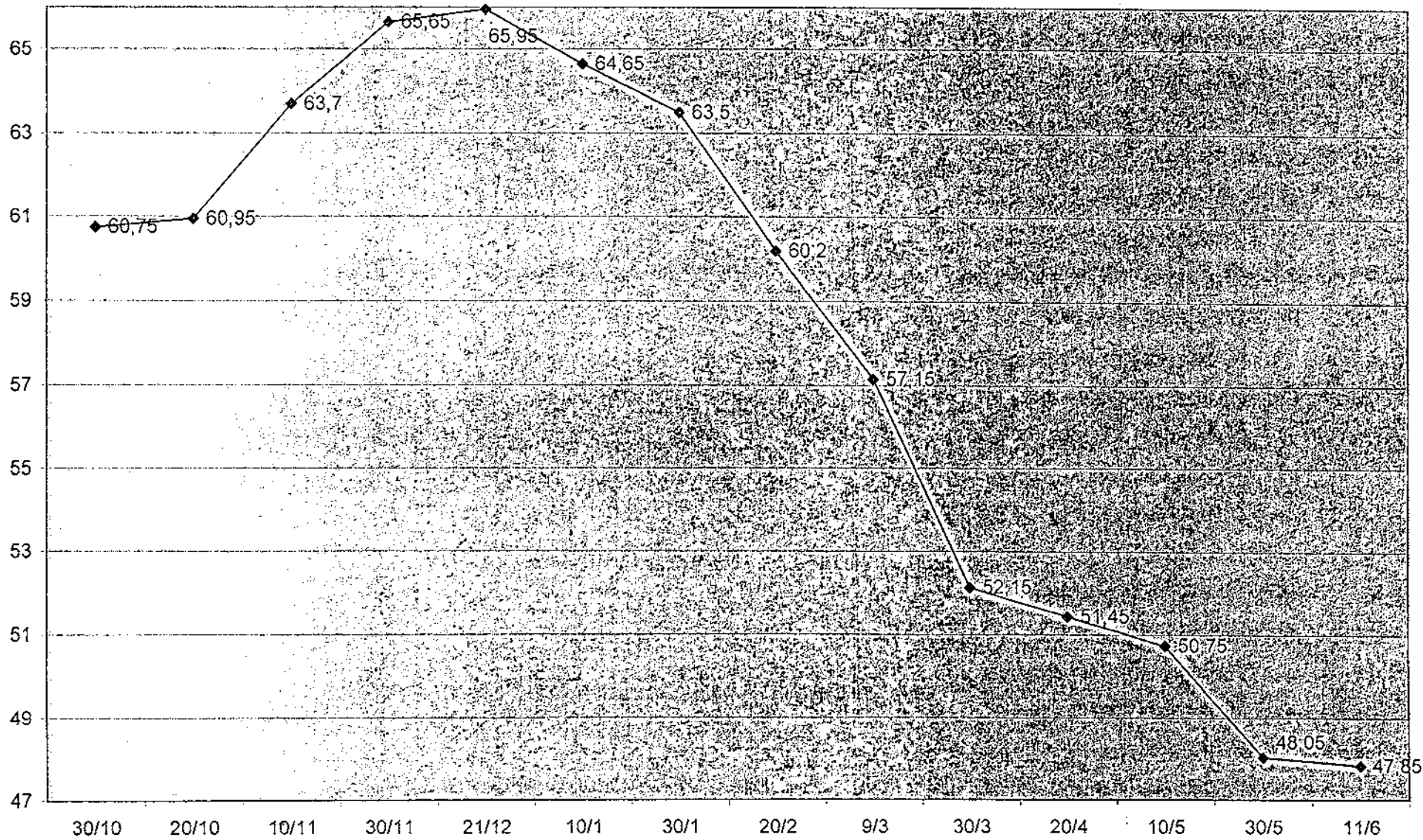
Τα δύο εκκ/ρια της ΕΓΣ Λαμίας επεξεργάζονται το 1/5 της παραγόμενης ποσότητας στη Φθιώτιδα. Το εκκοκκισμένο βαμβάκι της Ένωσης έχει βραβευτεί σε διεθνή εκδήλωση στην Ισπανία για την ποιότητά του (μήκος ίνας-λευκότητα-αντοχή).

Διαφορά αρχής 3/10/2000 τέλους 21/6/2001 = 12,9 cents/lbs

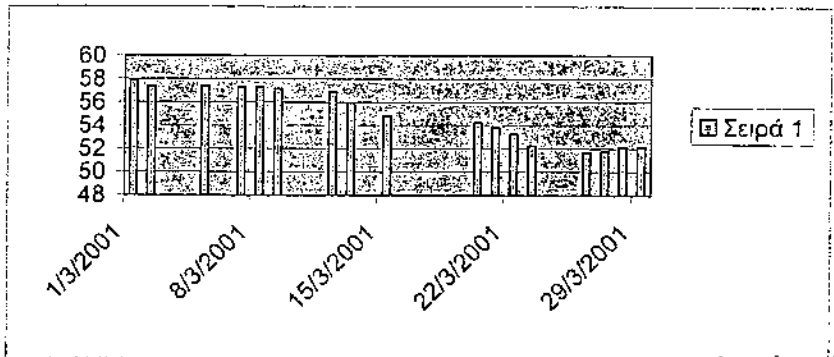
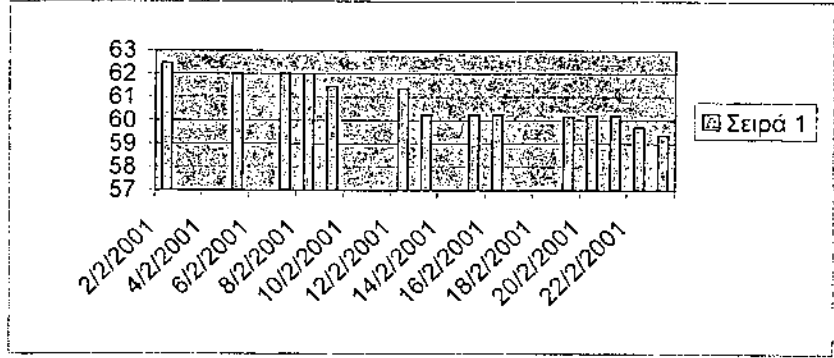
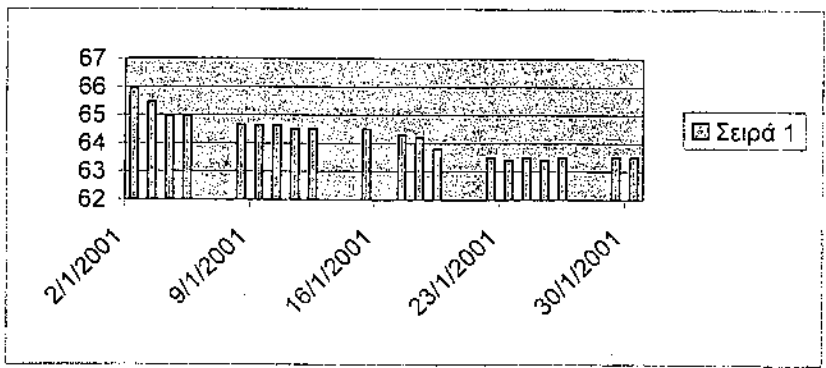
3/10/2000	60,75
4/10/2000	60,75
6/10/2000	60,35
10/10/2000	60,4
11/10/2000	60,45
12/10/2000	60,75
13/10/2000	61,05
16/10/2000	61,05
17/10/2000	61,05
19/10/2000	61,05
20/10/2000	60,95
23/10/2000	61,05
24/10/2000	60,95
25/10/2000	60,95
26/10/2000	60,95
27/10/2000	61,25
30/10/2000	61,25
31/10/2000	61,35
1/11/2000	61,75
2/11/2000	61,75
3/11/2000	61,85
5/11/2000	61,85
7/11/2000	62,4
8/11/2000	62,8
9/11/2000	63,5
10/11/2000	63,7
13/11/2000	63,7
14/11/2000	63,8
15/11/2000	63,8
16/11/2000	63,8
17/11/2000	63,8
20/11/2000	62,4
21/11/2000	64,25
22/11/2000	64,25
23/11/2000	64,55
24/11/2000	65,25
27/11/2000	65,35
28/11/2000	65,45
29/11/2000	65,65
30/11/2000	65,65
1/12/2000	65,75
4/12/2000	65,65
5/12/2000	65,75
6/12/2000	65,75
7/12/2000	65,75
8/12/2000	65,75
9/12/2000	65,75
12/12/2000	65,35
14/12/2000	65,95
15/12/2000	65,95
18/12/2000	65,95
21/12/2000	65,95
22/12/2000	65,95
29/12/2000	65,95



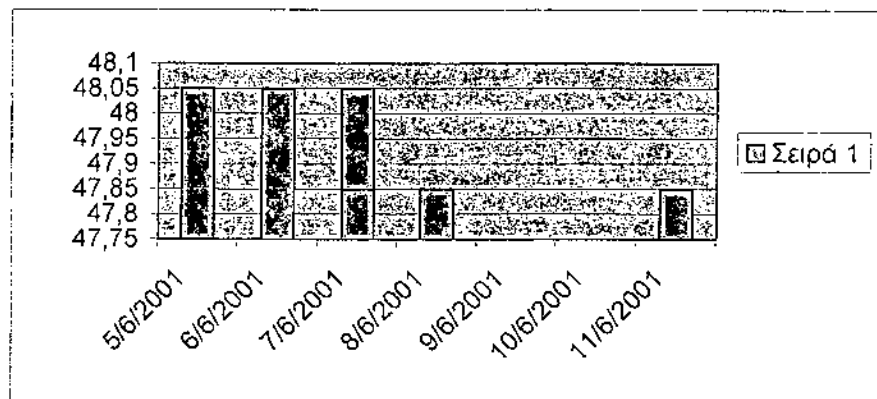
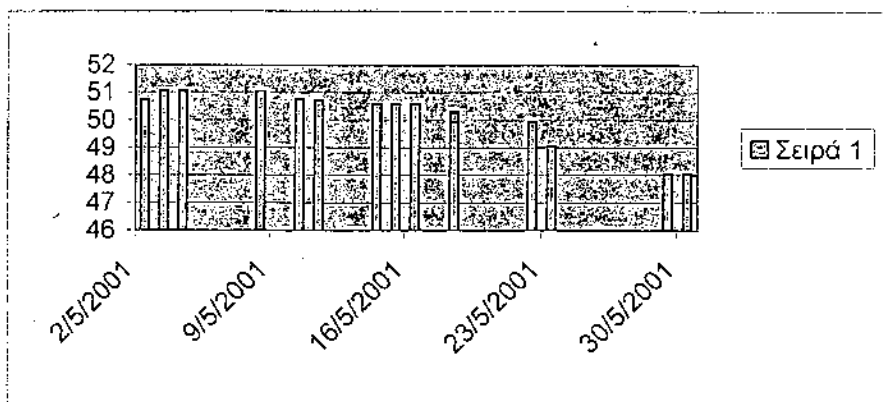
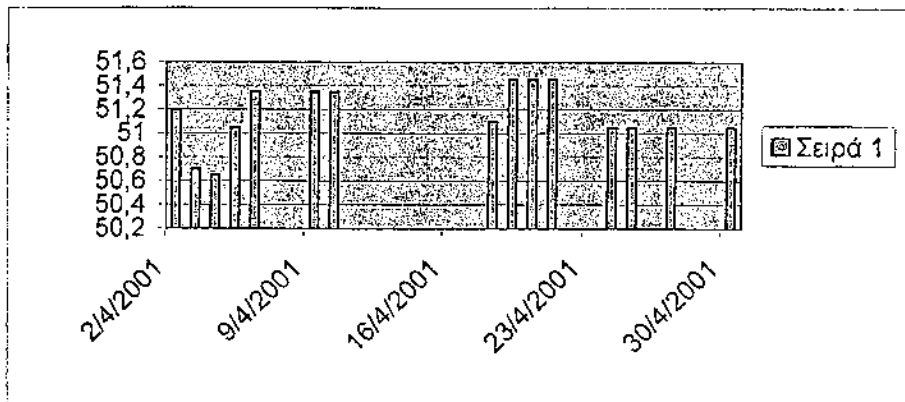
30/10	20/10	10/11	30/11	21/12	10/1	30/1	20/2	9/3	30/3	20/4	10/5	30/5	11/6
60,75	60,95	63,7	65,65	65,95	64,65	63,5	60,2	57,15	52,15	51,45	50,75	48,05	47,85



2/1/2001	65,95
3/1/2001	65,45
4/1/2001	64,95
5/1/2001	64,95
8/1/2001	64,65
9/1/2001	64,65
10/1/2001	64,65
11/1/2001	64,5
12/1/2001	64,5
15/1/2001	64,5
17/1/2001	64,3
18/1/2001	64,2
19/1/2001	63,8
22/1/2001	63,5
23/1/2001	63,4
24/1/2001	63,5
25/1/2001	63,4
26/1/2001	63,5
29/1/2001	63,5
30/1/2001	63,5
31/1/2001	63,15
2/2/2001	62,45
5/2/2001	62
7/2/2001	62
8/2/2001	62
9/2/2001	61,45
12/2/2001	61,35
13/2/2001	60,25
15/2/2001	60,25
16/2/2001	60,25
19/2/2001	60,15
20/2/2001	60,2
21/2/2001	60,2
22/2/2001	59,7
23/2/2001	59,35
28/2/2001	58,2
1/3/2001	57,85
2/3/2001	57,35
5/3/2001	57,4
7/3/2001	57,3
8/3/2001	57,3
9/3/2001	57,15
12/3/2001	56,9
13/3/2001	55,95
15/3/2001	54,85
20/3/2001	54,25
21/3/2001	53,85
22/3/2001	53,25
23/3/2001	52,25
26/3/2001	51,65
27/3/2001	51,75
28/3/2001	52,15
29/3/2001	52,15
30/3/2001	52,15



2/4/2001	51,2
3/4/2001	50,7
4/4/2001	50,65
5/4/2001	51,05
6/4/2001	51,35
9/4/2001	51,35
10/4/2001	51,35
18/4/2001	51,1
19/4/2001	51,45
20/4/2001	51,45
21/4/2001	51,45
24/4/2001	51,05
25/4/2001	51,05
27/4/2001	51,05
30/4/2001	51,05
2/5/2001	50,75
3/5/2001	51,05
4/5/2001	51,05
8/5/2001	51,05
10/5/2001	50,75
11/5/2001	50,7
14/5/2001	50,6
15/5/2001	50,6
16/5/2001	50,6
18/5/2001	50,3
18/5/2001	49,95
22/5/2001	49,95
23/5/2001	49,05
29/5/2001	48,05
30/5/2001	48,05
31/5/2001	48,05
5/6/2001	48,05
6/6/2001	48,05
7/6/2001	48,05
7/6/2001	47,85
8/6/2001	47,85
11/6/2001	47,85



ΓΕΝΙΚΟΣ ΙΣ της 31ης Δεκ

ΕΝΕΡΓΗΤΙΚΟ 2000

Α' ΠΑΓΙΟ		2653162970
Ι. ΕΝΣΩΜΑΤΕΣ ΑΚΙΝΗΤΟΠΟΙΗΣΕΙΣ		
10. <u>Εδαφικές εκτάσεις</u>		417273862
11. <u>Κτίρια</u>	3588854438	
Μείον αποσβέσεις	<u>2624290196</u>	964564242
12. <u>Μηχ/τα - τεχν. Εγκατ. - λοιπός εξοπλισμός</u>	3248016139	
Μείον αποσβέσεις	<u>2135654945</u>	1112361194
13. <u>Μεταφορικά μέσα</u>	184007115	
Μείον αποσβέσεις	<u>139489313</u>	44517802
14. <u>Έπιπλα και εξοπλισμός γραφείου</u>	226080417	
Μείον αποσβέσεις	<u>168261937</u>	57818480
16. <u>Ασώματες κιν/σεις και εξ. Πολ. Αποσ.</u>	36933809	
Μείον αποσβέσεις	<u>15182807</u>	21751002
II. ΣΥΜ/ΧΕΣ ΚΑΙ ΆΛΛΕΣ ΜΑΚΡ/ΜΕΣ ΧΡΗΜ. ΑΠΑΙΤ.		<u>34876388</u>
18. <u>Συμ/χές και λοιπές μακρ/μες απαιτήσεις</u>	34876388	
Β' ΚΥΚΛΟΦΟΡΟΥΝ ΕΝΕΡΓΗΤΙΚΟ		6589491144
Ι. ΑΠΟΘΕΜΑΤΑ		
20. <u>Εμπορεύματα</u>	785394031	4855917151
21. <u>Προϊόντα έτοιμα και ημιτελή</u>	3516490350	
22. <u>Υποπροϊόντα και υπολείμματα</u>	6444732	
24. <u>Πρώτες και βοηθητικές ύλες</u>	516252322	
25. <u>Αναλώσιμα υλικά</u>	20395661	
26. <u>Ανταλλακτικά παγίων</u>	<u>10940055</u>	
II. ΑΠΑΙΤΗΣΕΙΣ		1402313342
30. <u>Πελάτες</u>	192579372	
31. <u>Γραμμάτια εισπρακτέα</u>	157774831	
33. <u>Χρεώστες διάφοροι</u>	1047818597	
35. <u>Λογ/σμοί διαχ. Προκ/λών και πιστ.</u>	<u>4140542</u>	
III. ΧΡΕΟΓΡΑΦΑ		23485355
34. <u>Χρεόγραφα</u>	23485355	

σε μεταφορά

ΟΛΟΓΙΣΜΟΣ εμβρίου 2000

1999

Α' ΠΑΓΙΟ		2716312011
Ι. ΕΝΣΩΜΑΤΕΣ ΑΚΙΝΗΤΟΠΟΙΗΣΕΙΣ		
10. <u>Εδαφικές εκτάσεις</u>		299409901
11. <u>Κτίρια</u>	2871525702	
Μείον αποσβέσεις	<u>1868321202</u>	1003204500
12. <u>Μηχ/τα - τεχν. Εγκατ. - λοιπός εξοπλισμός</u>	3046132514	
Μείον αποσβέσεις	<u>1785106627</u>	1261025887
13. <u>Μεταφορικά μέσα</u>	174507115	
Μείον αποσβέσεις	<u>121739357</u>	52767758
14. <u>Έπιπλα και εξοπλισμός γραφείου</u>	187851229	
Μείον αποσβέσεις	<u>146446654</u>	41404575
16. <u>Ασώματες κιν/σεις και εξ. Πολ. Αποσ.</u>	28133809	
Μείον αποσβέσεις	<u>4660807</u>	23473002
II. ΣΥΜ/ΧΕΣ ΚΑΙ ΆΛΛΕΣ ΜΑΚΡ/ΜΕΣ ΧΡΗΜ. ΑΠΑΙΤ.		<u>35026388</u>
18. <u>Συμ/χές και λοιπές μακρ/μες απαιτήσεις</u>	35026388	
Β' ΚΥΚΛΟΦΟΡΟΥΝ ΕΝΕΡΓΗΤΙΚΟ		9921951605
Ι. ΑΠΟΘΕΜΑΤΑ		
20. <u>Εμπορεύματα</u>	515781224	3035741886
21. <u>Προϊόντα έτοιμα και ημιτελή</u>	2475358461	
22. <u>Υποπροϊόντα και υπολείμματα</u>	578676	
24. <u>Πρώτες και βοηθητικές ύλες</u>	15364464	
25. <u>Αναλώσιμα υλικά</u>	16493986	
26. <u>Ανταλλακτικά παγίων</u>	<u>12165075</u>	
II. ΑΠΑΙΤΗΣΕΙΣ		1121345720
30. <u>Πελάτες</u>	226155422	
31. <u>Γραμμάτια εισπρακτέα</u>	136734747	
33. <u>Χρεώστες διάφοροι</u>	755860149	
35. <u>Λογ/σμοί διαχ. Προκ/λών και πιστ.</u>	<u>2595402</u>	
III. ΔΙΑΘΕΣΙΜΑ		<u>5764863999</u>
38/00 Ταμείο	2416083	
38/03-06 Καταθέσεις όψεως και προθεσμίας	<u>5762447916</u>	

σε μεταφορά

ΓΕΝΙΚΟΣ ΙΣ
της 31ης Δεκ

ΕΝΕΡΓΗΤΙΚΟ 2000

από μεταφορά

IV. ΔΙΑΘΕΣΙΜΑ

307775296

38/00 Ταμείο 4433788
38/03-06 Καταθέσεις όψεως και προθεσμίας 303341508

Γ. ΜΕΤΑΒΑΤΙΚΟΙ ΛΟΓΑΡΙΑΣΜΟΙ

124529309

36. Μεταβατικοί λογ/σμοί Ενεργητικού

124529309

9367183423

ΛΟΓ/ΣΜΟΙ ΤΑΞΕΩΣ ΕΝΕΡΓΗΤΙΚΟΥ

92821733

9460005156

ΟΛΟΓΙΣΜΟΣ
εμβρίου 2000

1999

από μεταφορά

Ι. ΜΕΤΑΒΑΤΙΚΟΙ ΛΟΓΑΡΙΑΣΜΟΙ

110208855

36. Μεταβατικοί λογ/σμοί Ενεργητικού

110208855

12748472471

ΛΟΓ/ΣΜΟΙ ΤΑΞΕΩΣ ΕΝΕΡΓΗΤΙΚΟΥ

256222421

13004694892

**ΓΕΝΙΚΟΣ ΙΣ
της 31ης Δεκ**

ΠΑΘΗΤΙΚΟ 2000

Α' ΙΔΙΑ ΚΕΦΑΛΑΙΑ		3008921105
I. ΚΕΦΑΛΑΙΟ		
40. Κεφάλαιο	752262693	
II. ΔΙΑΦΟΡΕΣ ΑΝΑΠ/ΓΗΣ - ΕΠΙΧ. ΕΠΕΝΔΥΣΕΩΝ		292153453
41.10 Επιχ/σεις παγίων επενδ.	1195652028	
41.90 Αποσβέσεις επιχ/σεων	903498575	292153453
III. ΑΠΟΘΕΜΑΤΙΚΑ ΚΕΦΑΛΑΙΑ		2719240667
41.02 Τακτικό αποθεματικό	162175027	
41.03 Αποθεματικό καταστατικού	230312	
41.04 Ειδικά αποθεματικά	657789207	
41.05 Έκτακτα αποθεματικά	512810509	
41.06 Διαφορά αναπ/γής αξίας χρεογράφων	3350000	
41.08 Αφορ. Αποθ. Ειδικών διατάξεων Νόμων	1045681683	
41.07 Διαφορά αναπ/γής αξίας περ.	301203929	
41.12 Αξία ακινήτων δωρεάν παραχ/ντων	36000000	
V. ΑΠΟΤΕΛΕΣΜΑ ΕΙΣ ΝΕΟ		[805235148]
42. Υπόλοιπο ζημιών εις νέο	[805235148]	
Β' ΠΡΟΒΛΕΨΕΙΣ ΓΙΑ ΕΠΙΣΦΑΛΕΙΣ ΑΠΑΙΤΗΣΕΙΣ		50499440
44.11 Προβλέψεις επισφαλών πελατών	50499440	
Γ' ΥΠΟΧΡΕΩΣΕΙΣ		6337764774
I. ΜΑΚΡΟΠΡΟΘΕΣΜΕΣ ΥΠΟΧΡΕΩΣΕΙΣ		613603812
45. Μακροπρόθεσμες υποχρεώσεις	773518390	
Μείον προϋπ/ντες τόκοι	159914578	613603812
II. ΒΡΑΧΥΠΡΟΘΕΣΜΕΣ ΥΠΟΧΡΕΩΣΕΙΣ		5724160962
50. Προμηθευτές	323954122	
52. Τράπεζες λογ. Βραχ/σιμων υποχρεώσεων	2752377999	
53. Πιστωτές διάφοροι	2476808853	
54. Υποχρεώσεις από φόρους και τέλη	115749285	
55. Ασφαλιστικοί Οργανισμοί	55270703	
Δ' ΜΕΤΑΒΑΤΙΚΟΙ ΛΟΓΑΡΙΑΣΜΟΙ		20497544
56. Μεταβατικοί λογ. Παθητικού	20497544	
ΛΟΓΑΡΙΑΣΜΟΙ ΤΑΞΕΩΣ ΠΑΘΗΤΙΚΟΥ		9367183423
		92821733
		9460005156

**ΟΛΟΓΙΣΜΟΣ
εμβρίου 2000**

1999

Α' ΙΔΙΑ ΚΕΦΑΛΑΙΑ		3492160694
I. ΚΕΦΑΛΑΙΟ		762769091
40. Κεφάλαιο		
II. ΔΙΑΦΟΡΕΣ ΑΝΑΠ/ΓΗΣ - ΕΠΙΧ. ΕΠΕΝΔΥΣΕΩΝ		392123969
41.10 Επιχ/σεις παγίων επενδ.	1040173663	
41.90 Αποσβέσεις επιχ/σεων	648049694	392123969
III. ΑΠΟΘΕΜΑΤΙΚΑ ΚΕΦΑΛΑΙΑ		2302305855
41.02 Τακτικό αποθεματικό	158777400	
41.03 Αποθεματικό καταστατικού	230312	
41.04 Ειδικά αποθεματικά	683669921	
41.05 Έκτακτα αποθεματικά	498946539	
41.08 Αφορ. Αποθ. Ειδικών διατάξεων Νόμων	924681683	
41.12 Αξία ακινήτων δωρεάν παραχ/ντων	36000000	
Β' ΠΡΟΒΛΕΨΕΙΣ ΓΙΑ ΕΠΙΣΦΑΛΕΙΣ ΑΠΑΙΤΗΣΕΙΣ		34961779
44.11 Προβλέψεις επισφαλών πελατών	34961779	
Γ' ΥΠΟΧΡΕΩΣΕΙΣ		9254369478
I. ΜΑΚΡΟΠΡΟΘΕΣΜΕΣ ΥΠΟΧΡΕΩΣΕΙΣ		735061565
45. Μακροπρόθεσμες υποχρεώσεις	1237504037	
Μείον προϋπ/ντες τόκοι	502442472	735061565
II. ΒΡΑΧΥΠΡΟΘΕΣΜΕΣ ΥΠΟΧΡΕΩΣΕΙΣ		8519307913
50. Προμηθευτές	290967883	
52. Τράπεζες λογ. Βραχ/σιμων υποχρεώσεων	1393960757	
53. Πιστωτές διάφοροι	6701374871	
54. Υποχρεώσεις από φόρους και τέλη	80955812	
55. Ασφαλιστικοί Οργανισμοί	52048590	
Δ' ΜΕΤΑΒΑΤΙΚΟΙ ΛΟΓΑΡΙΑΣΜΟΙ		1942299
56. Μεταβατικοί λογ. Παθητικού		1942299
ΛΟΓΑΡΙΑΣΜΟΙ ΤΑΞΕΩΣ ΠΑΘΗΤΙΚΟΥ		12748472471
		256222421
		13004694892

ΑΝΑΛΥΣΗ ΛΟΓΑΡΙΑΣΜΟΥ της 31ης Δεκ

2000

1. ΑΠΟΤΕΛΕΣΜΑΤΑ ΕΚΜΕΤΑΛΛΕΥΣΗΣ

Κύκλος εργασιών		6485862879	
Μείον κόστος πωλήσεων		<u>7312893311</u>	
Μεικτές ζημιές εκμετάλλευσης		827030432	
Πλέον έσοδα ενοικίων	19876313	19876313	
Πλέον έσοδα Επιχ/σεων	93804508	93804508	
Μείον έξοδα διοικητικής λειτουργίας	8137679	8137679	
Μερικές ζημιές εκμετάλλευσης		<u>721487290</u>	
Πλέον		38427122	
Έσοδα συμμετοχών	537873		
Έσοδα πιστωτικών τόκων	<u>37889249</u>		
Μείον		141537975	
Χρεωστικοί τόκοι και συναφή έξοδα	141537975		
Ολική ζημιά εκμετάλλευσης		<u>824598143</u>	

2. ΕΚΤΑΚΤΑ ΑΠΟΤΕΛΕΣΜΑΤΑ

Πλέον		157414905	
Έκτακτα και ανόργανα έσοδα	157414905		
Μείον		138051910	
Έκτακτα και ανόργανα έξοδα	102375900		
Έξοδα προηγούμενων χρήσεων	4601327		
Προβλέψεις για έκτακτους κινδύνους	<u>31074683</u>		
Μείον		661905512	
Σύνολο αποσβέσεων	661905512	661905512	
Μείον οι ενσωμ. στο λειτουργικό κόστος	661905512	<u>661905512</u>	
Ζημιά χρήσης προ φόρων		805235148	

ΑΠΟΤΕΛΕΣΜΑΤΩΝ ΧΡΗΣΗΣ εμβρίου 2000

1999

1. ΑΠΟΤΕΛΕΣΜΑΤΑ ΕΚΜΕΤΑΛΛΕΥΣΗΣ

Κύκλος εργασιών		7613028507
Μείον κόστος πωλήσεων		<u>7463607315</u>
Μεικτά κέρδη εκμετάλλευσης		149421192
Πλέον έσοδα ενοικίων	17655798	17655798
Μείον έξοδα διοικητικής λειτουργίας	6563033	6563033
Μερικά κέρδη εκμετάλλευσης		160513957
Πλέον		43484503
Έσοδα συμμετοχών	60000	
Έσοδα πιστωτικών τόκων	<u>43424503</u>	
Μείον		263692334
Χρεωστικοί τόκοι και συναφή έξοδα	263692334	
Ολική ζημιά εκμετάλλευσης		<u>59693874</u>

2. ΕΚΤΑΚΤΑ ΑΠΟΤΕΛΕΣΜΑΤΑ

Πλέον		151126104
Έκτακτα και ανόργανα έσοδα	151126104	
Μείον		124628382
Έκτακτα και ανόργανα έξοδα	118505412	
Έξοδα προηγούμενων χρήσεων	6122970	
Μείον		571593814
Σύνολο αποσβέσεων	571593814	
Μείον οι ενσωμ. στο λειτουργικό κόστος	<u>571593814</u>	
Ζημιά χρήσης προ φόρων		33196152

ΛΑΜΙΑ 30/04/2001

ΓΙΑ ΤΗΝ ΕΝΩΣΗ ΓΕΩΡΓΙΚΩΝ ΣΥΝΕΤΑΙΡΙΣΜΩΝ ΛΑΜΙΑΣ

Ο ΠΡΟΪΣΤΑΜΕΝΟΣ ΛΟΓΙΣΤΗΡΙΟΥ

Ο ΔΙΕΥΘΥΝΤΗΣ

ΝΙΚΟΛΑΟΣ ΚΟΥΜΠΟΥΡΑΣ

ΦΩΤΙΟΣ ΜΠΕΣΛΕΜΕΣ

Παρουσιάσαμε πιο πάνω με πολλά στοιχεία τις δραστηριότητες και την προσφορά στον αγροτικό πληθυσμό του νομού Φθιώτιδας μιας δυναμικής Δευτεροβάθμιας Συνεταιριστικής Οργάνωσης.

Στη συνέχεια θα παρουσιάσουμε μια άλλη δυναμική επιχείρηση ιδιωτική, η οποία δραστηριοποιείται στη Φθ/δα και επεξεργάζεται το εκκοκκισμένο βαμβάκι των εκκ/ριων του νομού.

Πρόκειται για την κλώστούφαντουργία των Αφών ΑΚΡΙΔΑ.



Εικ. 21. Η Κλώστούφαντουργία των Αφών ΑΚΡΙΔΑ στη Σπερχειάδα. Τεράστιες εγκαταστάσεις σε έκταση 100 στρεμμάτων. Η επιχείρηση που δίνει ζωή στη Δυτική Φθ/δα.



Εικ. 22. Κλωστήριο.

ΚΕΦΑΛΑΙΟ 11

ΚΛΩΣΤΟΨΦΑΝΤΟΥΡΓΙΑ ΛΦΩΝ ΑΚΡΙΔΑ

11.1 ΓΕΝΙΚΕΣ ΠΛΗΡΟΦΟΡΙΕΣ

Η ΛΦΟΙ Δ.ΑΚΡΙΔΑ Α.Ε ιδρύθηκε το 1973 και προήλθε από τη μετατροπή Ομόρρυθμης Εταιρείας (Ο.Ε.) που είχε ιδρυθεί το 1954 και ασχολούταν με την επεξεργασία υφασμάτων.

Η χρονική εξέλιξη έχει ως εξής:

- ⇒ Από το 1954 μέχρι το 1973 η Ο.Ε ήταν εγκατεστημένη στο Ν. Ηράκλειο Αττικής.
- ⇒ Από το 1970 άρχισε να χτίζεται το νέο εργοστάσιο στην Μεταμόρφωση Αττικής, μεταφέροντας σταδιακά η εταιρία τις δραστηριότητές της.
- ⇒ Το 1972 αποκτά τον πρώτο σύγχρονο και καινούργιο μηχανολογικό εξοπλισμό για την επεξεργασία υφασμάτων.
- ⇒ Το 1975 αποκτά στον ίδιο χώρο δικό της υφαντήριο με όλες τις απαιτούμενες υποδομές (κοίλιμπίστρα-διάστρα κλπ)
- ⇒ Το 1979 κατασκευάζει το πρώτο κτιριακό συγκρότημα σε ιδιόκτητο χώρο στην Σπερχειάδα Φθιώτιδας, όπου και μεταφέρει το υφαντήριό της.
- ⇒ Το 1983 δημιουργεί το πρώτο κλωστήριο. Γίνεται αυτάρκης σε Πρώτη Ύλη (νήμα) και έτσι αποκτά όλα τα πλεονεκτήματα μιας κάθετα παραγωγικής βιομηχανίας.
- ⇒ Από το 1980 μέχρι το 1988 με συνεχείς επενδύσεις αυξάνει συμμετρικά τις παραγωγικές της δυνατότητες σε όλους τους τομείς με αποτέλεσμα να κατακτήσει ένα σημαντικό κομμάτι της αγοράς Λευκών Ειδών, να αυξήσει την ποικιλία των προϊόντων της με ταυτόχρονη ποιοτική αναβάθμιση της παραγωγής της και να γίνει ανταγωνιστής της ΠΕΙΡΑΪΚΗΣ ΠΑΤΡΑΪΚΗΣ Α.Ε. και της ΑΙΓΑΙΟΥ Α.Ε. Αύξησε θεαματικά τις εξαγωγικές της επιδόσεις, για τις οποίες και βραβεύτηκε το 1987 από το ΕΒΕΑ.

- ⇒ Το 1989-90 δημιουργεί και νεό σύγχρονο κλωστήριο νημάτων Πενιέ, αφ' ενός να αναβαθμίσει τα ήδη υπάρχοντα προϊόντα της, καθώς και να παράγει νέα χρησιμοποιώντας νήματα πενιέ υψηλών προδιαγραφών, και το υπόλοιπο να το πωλεί σε πλεκτήρια του εσωτερικού.
- ⇒ Από το 1990 μέχρι το 1996 με συνεχείς επενδύσεις μεγιστοποίησε τις παραγωγικές δυνατότητες, παρήγαγε προϊόντα με μεγαλύτερη προστιθέμενη αξία.
- ⇒ Από το 1991 προβλέποντας την εισαγωγή υφασμάτων από χώρες με φθινό εργατικό κόστος άρχισε την παραγωγή υφασμάτων τεκτοποιίας και από το 1996 Επινόμων Λευκών ειδών , με το εμπορικό σήμα «DAS» επενδύοντας ταυτόχρονα στις υποδομές προϊόντων υψηλής ποιότητας και σε παραγωγικό εξοπλισμό και τακτικές, αλλά και σε ανθρώπινο δυναμικό: Marketing - Μηχανικός Παραγωγής-Ποιοτικός Έλεγχος-Δημόσιες Σχέσεις-Διαφήμιση κλπ.
- ⇒ Το 1996 απέκτησε υπερσύγχρονο σχεδιαστικό εξοπλισμό για την παραγωγή σχεδίων, μακέτων και ζελατινών από Η/Υ και το 1997 υπερσύγχρονη κουζίνα για την παραγωγή χρωμάτων, παστών και αποχρώσεων από Η/Υ.
- ⇒ Το 1997-98 άρχισε την γενική ανακαίνιση του κλωστηρίου του 1983, με τη δημιουργία ενός υπερσύγχρονου κλωστηρίου το οποίο άρχισε να λειτουργεί παραγωγικά από το 2000.
- ⇒ Το 2000 η εταιρία κατέθεσε αίτηση-φάκελο για την είσοδό της στο Χ.Α.Α και το 2001 απέκτησε Πιστοποιητικό Ποιότητας κατά ISO 9001 από την TÜV CERT Certification body της Αυστρίας.
- ⇒ Το 2001 η εταιρεία υπέβαλε αίτηση για έγκριση στις ενεργειακές διατάξεις του Ν. 2601/98 για την κατασκευή νέου κλωστηρίου ύψους 4,8 δις δρχ. Η επένδυση εγκρίθηκε και ήδη το κτίριο βρίσκεται σε αποπεράτωση.

11.2 ΣΗΜΕΡΙΝΕΣ ΜΟΝΑΔΕΣ-ΔΥΝΑΜΙΚΟΤΗΤΕΣ

Σήμερα η Εταιρεία διαθέτει:

- Δύο (2) πλήρη κλωστήρια με όλες τις υποδομές σε κλιματισμό – ποιοτικό έλεγχο-υγραντήρα κλπ δυναμικότητας 10,5 τόνους νήμα το 24 ωρο μέσο νούμερο Ne 30.
- Ένα (1) πλήρες υφαντήριο από 37 υφαντικούς ιστούς με όλες τις υποδομές σε καλλιρίστρα-διύστρες-ποιοτικό έλεγχο κλπ δυναμικότητας 8.000 μέτρα ύφασμα φάρδους 220 cm
- Μια (1) γραμμή πλυντηρίου-λευκαντηρίου και βαφείου με έξι (6) μηχανικές διαδρομές δυναμικότητας 15.000 μέτρα ύφασμα το 24ωρο
- Δύο (2) γραμμές τυπωτηρίου-φινιρίσματος δυναμικότητας 15.000 μέτρα ύφασμα το 24 ωρο.
- Μία (1) γραμμή πλαστικοποίησης δυναμικότητας 10.000 μέτρα το 24 ωρο.
- Δύο (2) γραμμές κοπής-ραφής-ποιοτικού ελέγχου-συσκευασίας.

11.3 ΠΑΡΑΓΟΜΕΝΑ ΠΡΟΪΟΝΤΑ

Τα παραγόμενα προϊόντα είναι:

- Νήματα Καρντέ-Πενιέ
- Υφάσματα Λευκών Ειδών σεντόνια
- Υφάσματα Λευκών Ειδών προσόψια
- Υφάσματα Ξενοδοχειακού Εξοπλισμού
- Υφάσματα Τεντοποιίας
- Επώνυμα Λευκά Είδη «DAS»

Τα επενδυτικά έργα που έχει υλοποιήσει η επιχείρηση συνοψίζονται αμέσως παρακάτω:

1971-1980:	Κτιριακές εγκαταστάσεις στο εργοστάσιο των Αθηνών	
1972-1973:	Εξοπλισμός τυπωτηρίου-φινιστηρίου	
1974-1975:	Εξοπλισμός υφαντηρίου	
1981:	Μεταγκατάσταση του υφαντηρίου στη Σπαρχειάδα Φθιώτιδος	
1983:	Επέκταση υφαντηρίου	50 εκ.
1984:	Δημιουργία κλωστηρίου cardé	150 εκ.
1986:	Επέκταση κλωστηρίου & υφαντηρίου	207 εκ.
1989:	Δημιουργία κλωστηρίου rennle	1428 εκ.
1990:	Επέκταση κλωστηρίου cardé	349 εκ.
1991:	Επέκταση κλωστηρίου cardé	160 εκ.
1992:	Επέκταση κλωστηρίου cardé	73 εκ.
1992:	Επέκταση κλωστηρίου cardé	108 εκ.
1993:	Επέκταση κλωστηρίου-υφαντηρίου	168 εκ.
1993:	Δημιουργία σχεδιαστικού με Η/Υ	30 εκ.
1993:	Επέκταση επεξεργασίας	40 εκ.
1994:	Επέκταση κλωστηρίου/υφαντηρίου/επεξεργ.	241 εκ.
1995:	Επέκταση κλωστηρίου/υφαντηρίου	258 εκ.
1996:	Επέκταση υφαντηρίου/επεξεργασίας	185 εκ.
1996:	Επέκταση σχεδιαστικού	80 εκ.
1997	Επέκταση υφαντηρίου/τυπωτηρίου	150 εκ.
ΣΥΝΟΛΟ ΜΕΧΡΙ 1997:		3677 εκ.
1998-2000:	Ολική ανακαίνιση Κλωστηρίου cardé σε πενιέ	2000 εκ.
2002:	Νέο κλωστήριο	4800 εκ.



Εικ. 23. Διάστρα.



Εικ. 24. Κολλαρίστρα.

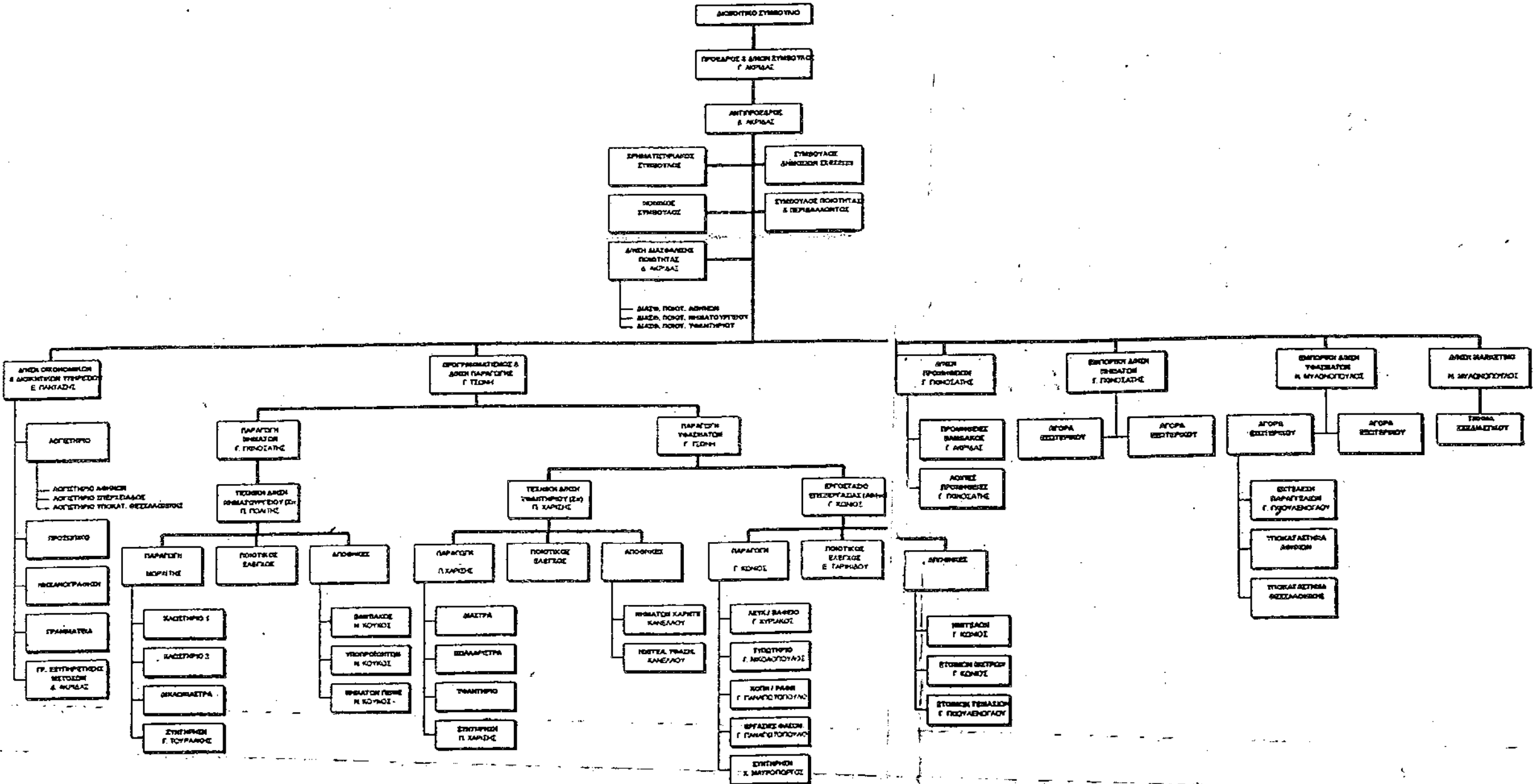
11.4 ΠΑΡΑΓΩΓΙΚΗ ΔΙΑΔΙΚΑΣΙΑ

Στο παρακάτω διάγραμμα δίνεται η πορεία που ακολουθείται με την είσοδο του εκκ'σμένου βαμβακιού στο εργαστάσιο μέχρι να γίνει ύφασμα έτοιμο προς πώληση.

Κύρια στάδια της πορείας είναι:

- Νηματοποίηση
- Ύφανση
- Πλόσιμο-Λεύκανση-Βαφή
- Τύπωση
- Γάζωμα
- Αποθήκευση-Πώληση

ΟΡΓΑΝΟΓΡΑΜΜΑ

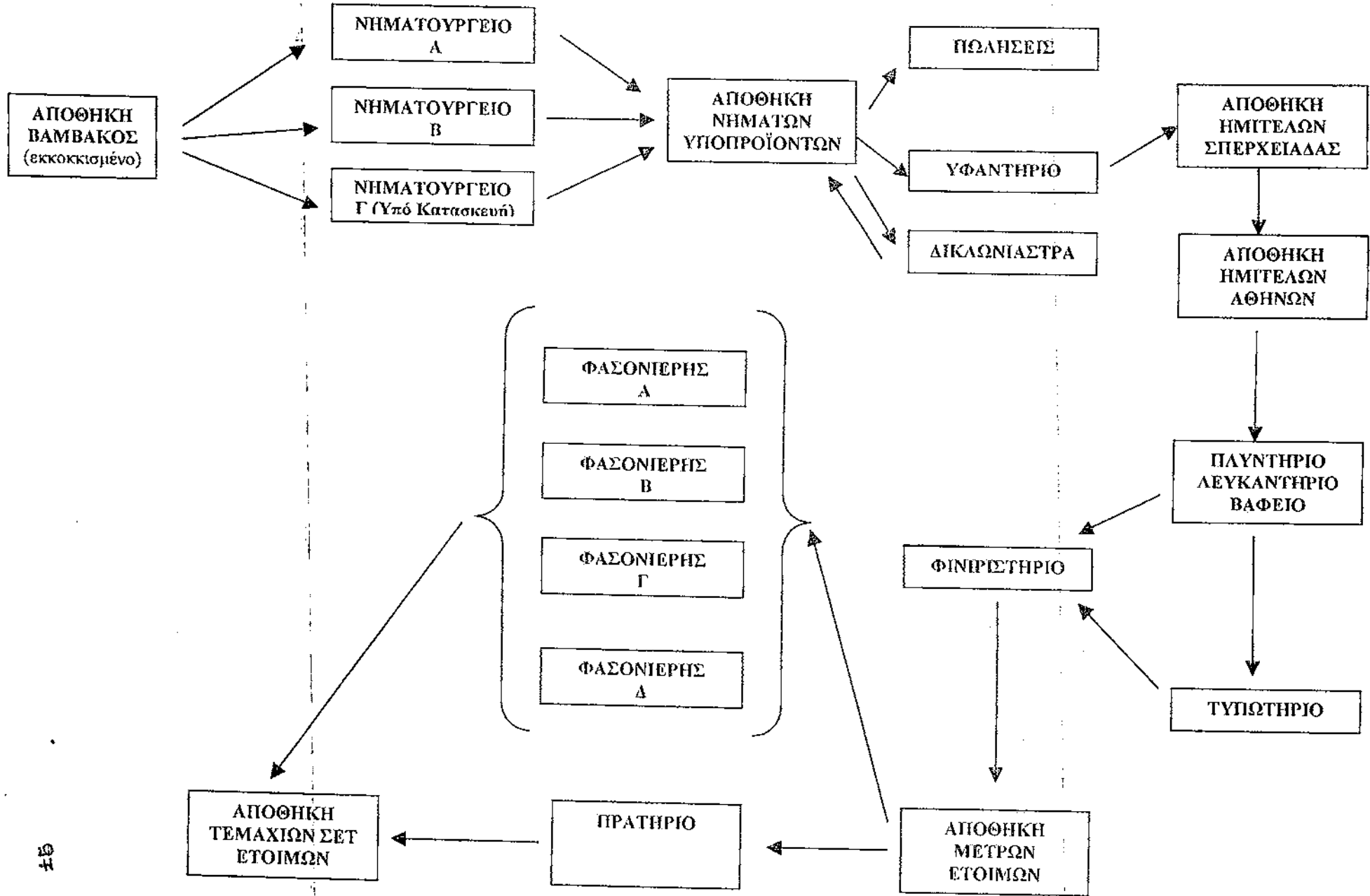




Εικ. 25. Αργαλειοί για ύφανση.



Εικ. 26. Αποθήκευση νημάτων.



ΠΑΡΑΓΩΓΙΚΗ ΔΙΑΔΙΚΑΣΙΑ

11.5 ΣΤΟΙΧΕΙΑ ΟΡΓΑΝΩΣΗΣ

α. Ονομαστική κατάσταση των κυριοτέρων μετόχων, αριθμός μετοχών και ποσοστό συμμετοχής:

Μέτοχοι η Εταίροι (Ονοματεπώνυμο)	Αριθμός μετοχών ή μεριδίων	Κεφάλαιο (δρχ)	Ποσοστό συμμετοχής
ΔΗΜΗΤΡΙΟΣ ΑΚΡΙΔΑΣ			
ΑΝΑΣΤΑΣΙΑ ΑΚΡΙΔΑ			
ΣΤΕΦΑΝΙΑ ΑΚΡΙΔΑ			
ΣΥΝΟΛΟ	107.347	3.220.410.000	100%

β. Σύνθεση Διοικητικού Συμβουλίου:

Ονοματεπώνυμο	Ηλικία	Επάγγελμα	Ιδιότητα μέλους
ΓΕΩΡΓΙΟΣ Δ. ΑΚΡΙΔΑΣ	74	ΒΙΟΜΗΧΑΝΟΣ	ΠΡΟΕΔΡΟΣ & Δ. ΣΥΜΒΟΥΛΟΣ
ΔΗΜΗΤΡΙΟΣ Γ. ΑΚΡΙΔΑΣ	31	ΕΠΙΧΕΙΡΗΜΑΤΙΑΣ	ΑΝΤΙΠΡΟΕΔΡΟΣ Δ.Σ.
ΠΙΝΔΑΡΟΣ Κ. ΠΟΛΙΤΗΣ	64	ΣΥΝΤΑΞΙΟΥΧΟΣ	ΜΕΛΟΣ Δ.Σ.
ΝΙΚΟΛΑΟΣ Γ. ΜΠΡΗΣ	44	ΔΙΚΗΓΟΡΟΣ	ΜΕΛΟΣ Δ.Σ.
ΑΝΑΣΤΑΣΙΑ Γ. ΑΚΡΙΔΑ	34	ΕΠΙΧΕΙΡΗΜΑΤΙΑΣ	ΜΕΛΟΣ Δ.Σ.
ΣΤΕΦΑΝΙΑ Γ. ΑΚΡΙΔΑ	32	ΕΠΙΧΕΙΡΗΜΑΤΙΑΣ	ΜΕΛΟΣ Δ.Σ.
ΧΡΗΣΤΟΣ Μ. ΑΞΙΩΤΗΣ	31	ΕΠΙΧΕΙΡΗΜΑΤΙΑΣ	ΜΕΛΟΣ Δ.Σ.

γ. Διευθυντές ή Διαχειριστές- Τμήμα που προϊστανται:

ΠΑΝΤΑΖΗΣ ΕΥΑΓΓΕΛΟΣ	ΟΙΚΟΝΟΜΙΚΗ ΔΙΕΥΘΥΝΣΗ
ΠΟΛΙΤΗΣ ΠΙΝΔΑΡΟΣ	ΠΑΡΑΓΩΓΗ ΝΗΜΑΤΩΝ - ΥΦΑΣΜΑΤΩΝ ΣΠΕΡΧΕΙΑΔΑ
ΤΣΩΝΗ ΓΕΩΡΓΙΑ	ΒΑΦΕΙΟ-ΤΥΠΟΒΑΦΕΙΟ ΜΕΤΑΜΟΡΦΩΣΗ
ΜΥΛΟΝΟΠΟΥΛΟΣ ΝΙΚΟΣ	ΠΩΛΗΣΕΙΣ ΜΕΤΑΜΟΡΦΩΣΗ

δ. Μέσος όρος ατόμων που απασχολήθηκαν την τελευταία 3 ετία:

ΜΟΝΙΜΟΙ	1998	1999	2000
Διοικητικό προσωπικό	16	15	18
Τεχνικό προσωπικό	27	24	31
Ειδικευμένοι εργάτες	115	129	150
Λοιπό προσωπικό	2	2	2
ΣΥΝΟΛΟ	160	170	201

11.6 ΕΓΚΑΤΑΣΤΑΣΕΙΣ ΠΑΡΑΓΩΓΗΣ

1. Τόπος εγκατάστασης εργοστασίων και αποθηκών:
 - A) 14^ο ΧΛΜ ΑΘΗΝΩΝ-ΛΑΜΙΑΣ, ΜΕΤΑΜΟΡΦΩΣΗ ΑΤΤ. Τ.Κ. 14452
 - B) ΣΠΕΡΧΕΙΑΔΑ ΦΘΙΩΤΙΔΑΣ
2. Εργοστάσια ιδιόκτητα
3. Καλυμμένη με κτίρια επιφάνεια (τ.μ) και όγκος κτιρίων (κ.μ):
5.666 τ.μ. & 19.311 τ.μ.

4. Έκταση γηπέδων:

ΜΕΤΑΜΟΡΦΩΣΗ ΑΤΤΙΚΗΣ (12.093 τ.μ.) ΣΠΕΡΧΕΙΑΔΑ (99.422 τ.μ.)

5. Έτος ανέγερσης κυριότερων κτιρίων:

1969-1979 και 1979-1998

6. Εγκατεστημένη ισχύς (KW) :

14^ο ΧΛΜ Ε.Ο. ΑΘΗΝΩΝ-ΛΑΜΙΑΣ 503,90 HP + 100 KW

ΣΠΕΡΧΕΙΑΔΟΣ 2.348,9 KW

7. Κυριότερα μηχανήματα κατά Έτος Εγκαταστάσεων
παραγωγικό τμήμα

1 Πλήρες Κλωστήριο	1990
1 Πλήρες Κλωστήριο	1999
1 Πλήρες Υφαντήριο	1985
2 Πλήρη Γραμμές επεξεργασίας υφασμάτων	1980

8. Εμπράγματα βάρη

«Υπέρ ου το βάρος»

Σειρά

Ποσό

ΕΤΕΒΑ

Υποθήκη/προσμηιώσεις

333.500

9. Ετήσια παραγωγική ικανότητα κυριότερων τμημάτων, με βάση δωρη ημερήσια απασχόληση την τελευταία 3ετία:

Βάρδιες	1998	1999	2000
ΝΗΜΑ (τόννοι)	1.923	2.644	3.085
ΥΦΑΣΜΑ (ΧΙΛ)	1.350	2.400	2.760

10. Συνηθισμένος αριθμός φυλάκων και μορφή απασχόλησης

Βαθμός απασχόλησης 1998 1999 2000

Κλωστήριο 4 βάρδιες

Υφαντήριο 2 βάρδιες

Επεξεργασία 1,5 βάρδιες

11.7 ΣΤΟΙΧΕΙΑ ΛΕΙΤΟΥΡΓΙΑΣ

I. Χρησιμοποιούμενες Βασικές Πρώτες Ύλες

ΥΛΕΣ	ΧΩΡΕΣ ΠΡΟΕΛΕ ΥΣΗΣ	ΔΑΣΜΟΛ. ΚΛΑΣΗ	ΤΙΜΟΛΟΓ. ΛΕΙΑ ΣΕ ΔΡΧ. ΚΑΤΑ ΜΟΝΑΔΑ	ΟΡΟΙ ΠΡΟΜΗΘΕΙΑΣ		
				ΜΕΤΡΗΤΟΙΣ %	ΕΠΙ ΠΙΣΤΩΣΕΙ	ΔΙΑΡΚ. ΠΙΣΤΩΣΗ
ΒΑΜΒΑΚΙ	ΕΛΛΑΔΑ	52.01.00.00	372/kg	100%	0%	-
ΝΗΜΑΤΑ	ΕΛΛΑΔΑ & ΠΑΚΙΣΤΑΝ	52.05.22.00	1305/kg	0	100 %	ΤΡΙΜΗΝΟ
ΠΟΛΥΕΣΤΕΡΙΚΗ ΙΝΑ	ΓΕΡΜΑΝΙΑ	53.03.20.00	1480/kg	0	100 %	ΔΙΜΗΝΟ
ΣΕΝΤΟΝΙΑ	ΕΛΛΑΔΑ & ΠΑΚΙΣΤΑΝ	63.02.21.090	760/m	0	100 %	ΤΡΙΜΗΝΟ
ΠΟΛΥΕΣΤΕΡΑΣ	ΓΕΡΜΑΝΙΑ	55.03.20.00	420/kg	0	100 %	ΔΙΜΗΝΟ
ΥΛΙΚΑ ΣΥΣΚΕΥΑΣΙΑΣ	ΕΛΛΑΔΑ	39.23.00.00	65	0	100 %	ΤΡΙΜΗΝΟ
ΑΚΡΥΛΙΚΟ	ΓΕΡΜΑΝΙΑ	55.03.30.00	58/kg	0	100 %	ΔΙΜΗΝΟ
ΧΡΩΜΑΤΑ -ΧΗΜΙΚΑ	ΓΕΡΜΑΝΙΑ ΙΤΑΛΙΑ ΑΓΓΛΙΑ	32.04.17.00	885/kg	0	100 %	ΔΙΜΗΝΟ

2. Αναλωθείσες Βασικές Πρώτες Υλεις (ποσότητα-συνολικό κόστος σε χιλ. δρχ)

ΥΛΕΣ	ΜΟΝΑΔΑ ΜΕΤΡΗΣΗΣ	1998		1999		2000	
		ΠΟΣΟΤΗΤΑ	ΚΟΣΤΟΣ	ΠΟΣΟΤΗΤΑ	ΚΟΣΤΟΣ	ΠΟΣΟΤΗΤΑ	ΚΟΣΤΟΣ
ΒΑΜΒΑΚΙ	ΚΙΛΑ	2.447	1.058.472	3.475	1.612.104	4.059	1.509.070
ΝΗΜΑΤΑ	ΚΙΛΑ	0	0	193	132.691	237	310.165
ΠΟΛΥΕΣΤΕΡΙΚΗ ΙΝΑ	ΚΙΛΑ	14	20.738	0	0	10	14.784
ΣΕΝΤΟΝΙΑ	ΜΕΤΡΑ	0	0	121	44.989	202	151.858
ΠΟΛΥΕΣΤΕΡΑΣ	ΚΙΛΑ	35	14.496	0,18	0.76	0	0
ΥΛΙΚΑ ΠΥΣΚΕΥΑΣΙΑΣ	ΚΙΛΑ/ΤΕΜ	0	0	320,5	20.666	91	5.765
ΑΚΡΥΛΙΚΟ	ΚΙΛΑ	0,8	406	0	0	0	0
ΧΡΩΜΑΤΑ - ΧΗΜΙΚΑ	ΚΙΛΑ	318	223.642	171	165.556	200	176.939
ΣΥΝΟΛΟ			1.317.574		1.526.007		2.168.581


3. Συνολικές αγορές πρώτων Υλών (κόστος μεχρι την αποθήκη)

	1998	1999	2000
Αγορές εσωτερικού (χιλ. Δρχ)	1.214.841	1.026.526	1.867.324
Αγορές εξωτερικού (χιλ. Δρχ)	172.925	275.430	336.287
ΣΥΝΟΛΟ	1.387.766	1.301.956	2.203.611


4. ΧΡΟΝΟΣ που μεσολαβεί από την ημερομηνία αναθέσεως της παραγγελίας μέχρι την παράλαβή των βασικών πρώτων υλών:

Βάσει συμφωνίας και υπογραφής συμβολαίου παραδίδονται σε 10-15 ημέρες το αργότερο.

1998 1.317.574
1999 1.526.007
2000 2.168.581



1998 1.387.766
1999 1.301.956
2000 2.203.611



5. Ποσοτική εξέλιξη Παραγωγής, Πωλήσεων κατά τα τρία τελευταία έτη
(κατά προϊόν ή σε ομάδες ομοειδών προϊόντων)

ΠΡΟΪΟΝΤΑ	ΜΟΝΑΔΑ ΜΕΤΡΗΣΗΣ	1998		1999		2000	
		ΠΟΣΟΤΗΤΑ	ΑΞΙΑ	ΠΟΣΟΤΗΤΑ	ΑΞΙΑ	ΠΟΣΟΤΗΤΑ	ΑΞΙΑ
ΠΑΡΑΓΩΓΗ							
ΚΑΡΝΕΤΑ	ΚΙΛΑ	503.672,5		244.058		326.707	
ΚΑΡΝΕΤΑ ΠΕΝΙΕ	ΚΙΛΑ	1.418.467		2.400.206		2.757.214	
ΥΠΟΠΡΟΪΟΝΤΑ	ΚΙΛΑ	593.675		839.054		939.163	
4. ΥΦΑΣΜΑΤΑ	ΜΕΤΡΑ	1.342.264		1.187.390		1.159.215	
ΠΩΛΗΣΕΙΣ							
ΕΞΩΤΕΡΙΚΟΥ							
ΚΑΡΝΕΤΑ	ΚΙΛΑ	51.514	71.634	19.568	22.958	34.148	32.406
ΚΑΡΝΕΤΑ ΠΕΝΙΕ	ΚΙΛΑ	1.134.097	1.232.939	1.188.450	1.162.780	1.137.837	1.301.099
ΥΠΟΠΡΟΪΟΝΤΑ	ΚΙΛΑ	425.534	84.994	571.693	115.199	674.824	118.017
4. ΥΦΑΣΜΑΤΑ	ΜΕΤΡΑ	1.806.556	2.178.707	1.183.187	1.939.404	1.132.577	1.952.224
ΕΞΩΤΕΡΙΚΟΥ							
ΚΑΡΝΕΤΑ	ΚΙΛΑ	0	0	82.620	78.810	68.893	65.468
ΚΑΡΝΕΤΑ ΠΕΝΙΕ	ΚΙΛΑ	254.632	276.823	1.084.395	1.083.347	1.326.263	1.457.246
ΥΠΟΠΡΟΪΟΝΤΑ	ΚΙΛΑ	124.06	24.778	146.179	29.456	282.157	62.172
4. ΥΦΑΣΜΑΤΑ	ΜΕΤΡΑ	5.556	6.701	4.203	6.888	4.134	5.193
ΣΥΝΟΛΟ ΠΩΛΗΣΕΩΝ			<u>3.876.576</u>		<u>4.438.842</u>		<u>4.993.825</u>

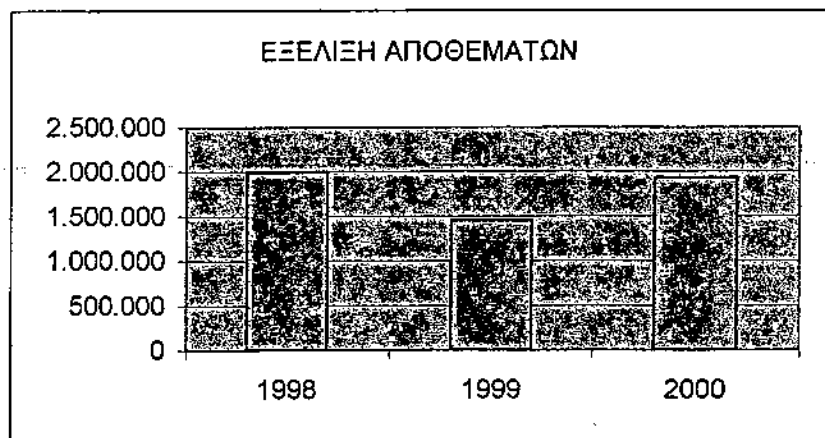
6. Εξέλιξη αποθεμάτων την τελευταία τριετία

ΚΑΤΗΓΟΡΙΑ ΠΡΟΘΕΜΑΤΩΝ	ΜΟΝΑΔΑ ΜΕΤΡΗΣΗΣ	1998		1999		2000	
		ΠΟΣΟΤΗΤΑ	ΑΞΙΑ	ΠΟΣΟΤΗΤΑ	ΑΞΙΑ	ΠΟΣΟΤΗΤΑ	ΑΞΙΑ
ΒΑΜΒΑΚΙ	ΚΙΛΑ	2.488.11	901.905	1.560.431	523.408	1.145.223	554.270
ΝΗΜΑΤΑ	ΚΙΛΑ	219.735	214.961	240.427	206.643	466.856	434.204
ΦΑΣΜΑ ΕΚΡΟΥ	ΜΕΤΡΑ	445.676	267.254	362.478	179.773	396.400	221.495
ΥΦΑΣΜΑ ΗΜΙΤΕΛΕΣ	ΜΕΤΡΑ	65.659	43.927	152.317	62.567	146.816	76.570
ΦΑΣΜΑ ΕΤΟΙΜΟ	ΜΕΤΡΑ	293.857	216.050	313.346	235.070	353.721	301.590
ΦΑΣΜΑ ΤΕΝΤΑΣ	ΜΕΤΡΑ	85.089	154.431	31.305	52.813	40.511	66.905
ΠΡΟΪΟΝΤΑ ΕΤΟΙΜΑ	ΤΕΜΑΧΙΑ	11.250	75.700	63.403	54.609	77.909	90.444
ΠΡΟΪΟΝΤΑ ΕΤΟΙΜΑ	ΣΕΤ	13.180	50.040	11.214	42.485	19.218	70.615
ΕΙΓΜΑΤΟΛΟΓΙΑ ΠΡΟΪΟΝΤΩΝ	ΤΕΜΑΧΙΑ	0	0	0	0	115	1.420
ΒΟΗΘΗΤΙΚΕΣ ΥΛΕΣ	-	0	12.098	0	20.681	0	23.260
ΑΝΑΛΩΣΙΜΑ ΔΙΑΦΟΡΑ	-	0	52.042	0	59.675	0	43.532
ΠΟΠΡΟΪΟΝΤΑ ΔΙΑΦΟΡΑ	ΚΙΛΑ	79.916	14.663	193.451	20.948	243.433	47.256
ΣΥΝΟΛΑ			<u>1.994.071</u>		<u>1.458.672</u>		<u>1.931.561</u>

1998 3.876.576
1999 4.438.842
2000 4.993.825



1998 1.994.071
1999 1.458.672
2000 1.931.561



11.8 ΟΡΓΑΝΩΣΗ – ΛΕΙΤΟΥΡΓΙΑ ΤΟΥ ΤΜΗΜΑΤΟΣ ΠΩΛΗΣΕΩΝ

Η εταιρεία διαθέτει πλήρες δίκτυο πωλήσεων στη χώρα όσο και στο εξωτερικό. Το δίκτυο λειτουργεί άριστα με απόδειξη τις εξαγωγές του 2001 που ανήλθαν στα 2,1 δις δρχ. Ο αριθμός των πωλήσεων ανέρχεται στους 150 , όλοι μεγάλοι με πολλαπλάσιες ανάγκες της παραγωγής της. Το δίκτυο είναι ανεπτυγμένο σε όλη την Ελλάδα και την ΕΕ.

Στα διαγράμματα που ακολουθούν παρουσιάζονται:

- Το Δίκτυο Πωλήσεων Νημάτων στο Διάγραμμα 1^ο
- Το Δίκτυο Πωλήσεων προϊόντων DAS στο Διάγραμμα 2^ο

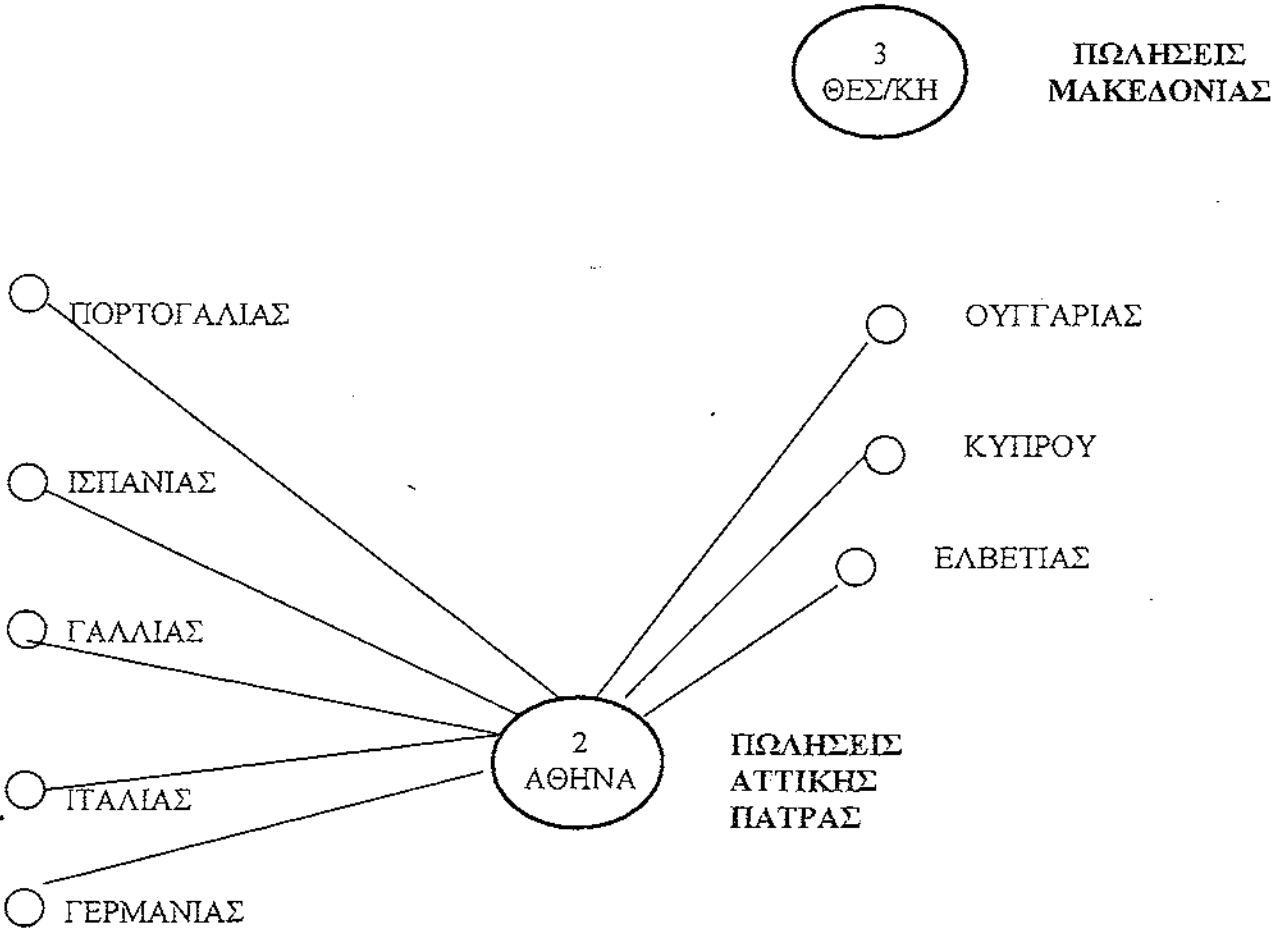
Ακολουθούν:

- Ο Πίνακας 1 που παρουσιάζει την Ανάλυση του Συνολικού Κόστους Πωληθέντων την τριετία 1998-99-00.
- Ο Πίνακας 2 την Ανάλυση των Εξαγωγών της ίδιας τριετίας
- Ο Πίνακας 3 την Ανάλυση του Κύκλου Εργασιών της ίδιας τριετίας

Τέλος παρατίθεται ο Ισολογισμός της 31ης Δεκεμβρίου 2001 της ίδιας εταιρείας

ΔΙΑΓΡΑΜΜΑ 1^ο

ΔΙΚΤΥΟ ΠΩΛΗΣΕΩΝ ΝΗΜΑΤΩΝ



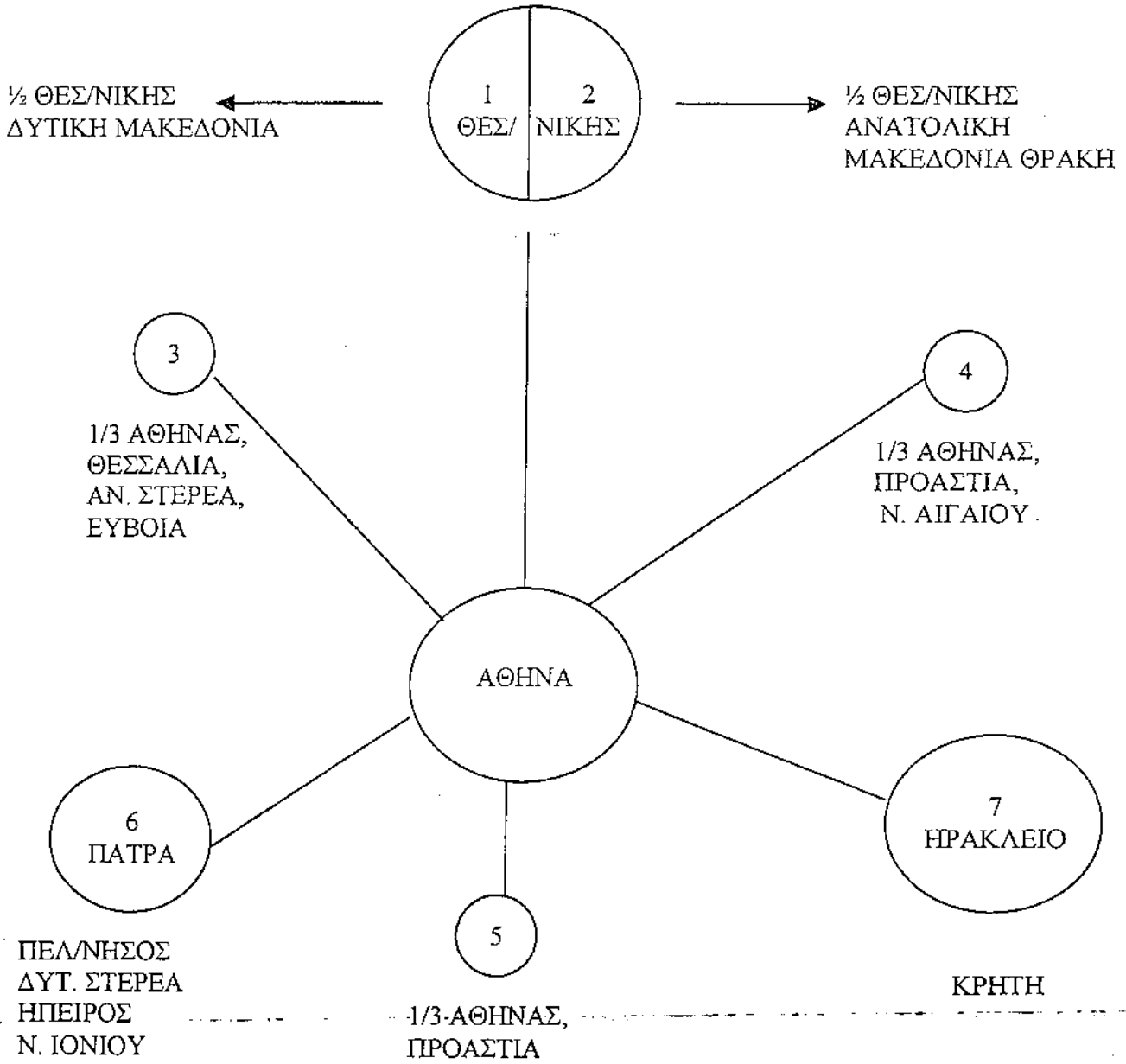
Αντιπρόσωπο ΕΛΛΑΔΑΣ 3

Αντιπρόσωπο ΕΞΩΤΕΡΙΚΟΥ 8

ΠΩΛΗΣΕΙΣ ΝΗΜΑΤΩΝ (ΔΙΚΤΥΟ)

ΔΙΑΓΡΑΜΜΑ 2ο

ΔΙΚΤΥΟ ΠΩΛΗΣΕΩΝ ΠΡΟΙΟΝΤΩΝ DAS



ΠΩΛΗΤΕΣ 7

ΔΙΚΤΥΟ ΠΩΛΗΣΕΩΝ DAS

Das
textiles

ΜΟΝΟΧΡΩΜΑ - ΠΟΛΥΧΡΩΜΑ - ΣΕΝΤΟΝΙΑ



1000

1010

1002

1003

1005

1011

1008

1009

1012

1014

1015

1019

1010

1004

1018

1007

1006

1013

ΠΑΓΛΩΜΑΤΟΘΗΚΕΣ
ΜΟΝΗ: 160 x 240
ΠΑΓΛΩΜΑΤΟΘΗΚΕΣ
ΔΙΠΛΗ: 225 x 240

*Προσφέρονται μεμονωμένα
σεντόνια και μαξιλαροθήκες

*ΣΕΝΤΟΝΙ (ΤΕΜΑΧΙΟ)
ΜΟΝΟ: 160 x 270

*ΣΕΝΤΟΝΙ (ΤΕΜΑΧΙΟ)
ΔΙΠΛΟ: 220 x 270

ΠΙΝΑΚΑΣ 1

7. ΑΝΑΛΥΣΗ ΣΥΝΟΛΙΚΟΥ ΚΟΣΤΟΥΣ ΠΩΛΗΘΕΝΤΩΝ ΤΗΝ ΤΕΛΕΥΤΑΙΑ

ΤΡΙΕΤΙΑ (Ποσά σε χιλ. δρχ.)

	1998	1999	2000
<u>ΠΡΩΤΕΣ ΥΔΕΣ</u>	1.348.108	1.519.217	1.927.556
ΒΟΗΘΗΤΙΚΑ ΥΛΙΚΑ (ΑΝΑΛΩΣΙΜΑ)	93.967	103.091	247.284
ΑΜΟΙΒΕΣ & ΕΞΟΔΑ ΠΡΟΣΩΠΙΚΟΥ ΠΑΡΑΓΩΓΗΣ	835.877	726.004	942.927
ΕΞΟΔΑ ΚΙΝΗΣΗΣ ΛΕΙΤΟΥΡΓΙΑΣ ΕΡΓΟΣΤΑΣΙΟΥ (καύσιμα ηλεκτρ)	200.250	227.201	250.648
ΕΞΟΔΑ ΣΥΝΤΗΡΗΣΗΣ	73.127	111.940	129.712
ΕΡΓΑΣΙΕΣ ΑΠΟ ΤΡΙΤΟΥΣ (ΦΑΚΟΝ)	73.107	77.862	89.672
<u>ΛΟΙΠΕΣ ΔΑΠΑΝΕΣ</u>			
α) ΦΟΡΟΙ - ΤΕΛΗ	8.355	9.524	11.927
β) ΔΙΑΦΟΡΑ ΕΞΟΔΑ	99.167	113.308	84.465
γ) ΑΠΟΣΒΕΣΕΙΣ	357.791	393.941	509.392
ΣΥΝΟΛΟ ΕΙΔΩΝ ΠΑΡΑΓΩΓΗΣ	3.089.749	3.277.818	4.193.583
ΜΕΙΟΝ: ΠΟΣΟ ΠΟΥ ΜΕΤΑΦΕΡΘΗΚΕ ΣΕ ΠΑΓΙΑ Η ΑΛΛΟΥΣ ΛΓ	0	0	11.654
ΥΠΟΛΟΙΠΟ	3.089.749	3.277.818	4.181.929
ΗΜΙΕΤΟΙΜΟ ΑΡΧΗΣ	217.033	205.510	195.684
ΜΕΙΟΝ: ΗΜΙΕΤΟΙΜΟ ΤΕΛΟΥΣ	205.510	195.684	239.389
ΚΟΣΤΟΣ ΠΑΡΑΧΘΕΝΤΩΝ	3.101.272	3.28.644	4.138.224
ΕΤΟΙΜΑ ΑΡΧΗΣ	962.554	865.569	699.734
ΜΕΙΟΝ: ΕΤΟΙΜΑ ΤΕΛΟΥΣ	865.569	699.734	1.142.681
ΠΛΕΟΝ: ΚΟΣΤΟΣ Α' ΥΛΩΝ ΠΩΛΗΘ.	13.373	10.791	0
ΚΟΣΤΟΣ ΠΩΛΗΘΕΝΤΩΝ ΕΤΟΙΜΩΝ ΠΡΟΙΟΝΤΩΝ	3.211.630	3.464.270	3.695.277
ΠΛΕΟΝ: ΚΟΣΤΟΣ ΠΩΛ. ΕΜΠΟΡ/ΤΩΝ	0	0	4.110
ΚΟΣΤΟΣ ΠΩΛΗΣΕΩΝ	3.211.630	3.464.270	3.699.387

ΠΙΝΑΚΑΣ 2

ΑΝΑΛΥΣΗ ΕΞΑΓΩΓΩΝ ΤΡΙΕΤΙΑΣ (Ποσά σε χιλ. Δρχ.)

ΠΡΟΙΟΝΤΑ	ΧΩΡΕΣ	1998	1999	2000
ΝΗΜΑΤΑ	ΓΑΛΛΙΑ	0	0	1.973
	ΓΕΡΜΑΝΙΑ	167.230	625.414	1.008.156
	ΑΓΓΛΙΑ	52.608	18.831	5.261
	ΙΣΠΑΝΙΑ	945	344.031	112.850
	ΙΤΑΛΙΑ	56.040	91.885	187.032
	ΠΟΡΤΟΓΑΛΙΑ	0	35.546	0
ΥΦΑΣΜΑΤΑ	ΓΑΛΛΙΑ	0	0	2.065
ΥΠΟΠΡΟΙΟΝΤΑ	ΙΤΑΛΙΑ	18.336	21.862	51.063
	ΓΕΡΜΑΝΙΑ	6.441	7.594	11.109
ΣΥΝΟΛΟ ΠΩΛΗΣΕΩΝ ΕΟΚ		301.600	1.145.163	1.379.509
ΝΗΜΑΤΑ	ΟΥΓΓΑΡΙΑ	0	14.889	0
ΥΦΑΣΜΑΤΑ	ΕΛΒΕΤΙΑ	0	30.496	207.443
	ΚΥΠΡΟΣ	0	3.147	1.1716
	ΕΛΒΕΤΙΑ	0	3.741	0
	ΣΟΥΗΔΙΑ	6.701	0	1.412
ΥΠΟΠΡΟΙΟΝΤΑ	-	0	0	0
ΣΥΝΟΛΟ ΠΩΛΗΣΕΩΝ ΣΕ ΤΡΙΤΕΣ ΧΩΡΕΣ		6.701	52.273	210.517
ΣΥΝΟΛΟ ΕΞΑΓΩΓΩΝ		308.301	1.197.436	1.590.080

ΠΙΝΑΚΑΣ 3

8. ΑΝΑΛΥΣΗ ΚΥΚΛΟΥ ΕΡΓΑΣΙΩΝ (Ποσά σε χιλ. Δρχ.)

		1998	1999	2000
	<u>1. ΕΜΠΟΡΕΥΜΑΤΑ</u>		0	5.128
Ε	ΠΩΛΗΣΕΙΣ Α' ΥΛΩΝ	11.473	8.141	
Σ	<u>2. ΠΡΟΙΟΝΤΑ ΕΤΟΙΜΩΝ ΗΜΙΤΕΛΗ</u>			
Ω	ΠΩΛΗΣΕΙΣ ΝΗΜΑΤΩΝ	1.304.574	1.186.803	1.319.245
Τ	ΠΩΛΗΣΕΙΣ ΔΙΚΛΩΝΙΑΣΤΡΑΣ	0	0	9.356
Ε	ΠΩΛΗΣΕΙΣ ΥΦΑΣΜΑΤΩΝ ΗΜΙΤΕΛΩΝ	6.399	4.005	21.951
Ρ	ΠΩΛΗΣΕΙΣ ΥΦΑΣΜΑΤΩΝ	1.345.389	1.086.772	963.629
Ι	ΠΩΛΗΣΕΙΣ ΡΑΜΜΕΝΩΝ	826.919	848.627	966.644
Κ	<u>3. ΠΩΛΗΣΕΙΣ ΑΧΡΗΣΤΟΥ ΥΛΙΚΟΥ</u>			
Ο	ΠΩΛΗΣΕΙΣ ΑΧΡΗΣΤΟΥ ΥΛΙΚΟΥ	822	1.306	136
Υ	ΠΩΛΗΣΕΙΣ ΥΠΟΠΡΟΙΟΝΤΩΝ	84.994	115.199	118.017
Α	ΣΥΝΟΛΟ ΕΣΩΤΕΡΙΚΟΥ	13.697	3.256.450	9.792
Ε	<u>2. ΠΡΟΙΟΝΤΑ ΕΤΟΙΜΑ & ΗΜΙΤΕΛΗ</u>			
ΞΩ	ΠΩΛΗΣΕΙΣ ΝΗΜΑΤΩΝ	276.822	1.161.092	1.521.262
ΤΕ	ΠΩΛΗΣΕΙΣ ΔΙΚΛΩΝΙΑΣΤΡΑΣ	0	0	1.453
Ρ	ΠΩΛΗΣΕΙΣ ΥΦΑΣΜΑΤΩΝ	73	0	2.063
Ι	ΠΩΛΗΣΕΙΣ ΡΑΜΜΕΝΩΝ	6.628	6.888	3.128
Κ	<u>3. ΠΩΛΗΣΕΙΣ ΑΧΡΗΣΤΟΥ ΥΛΙΚΟΥ</u>			
ΟΥ	ΠΩΛΗΣΕΙΣ ΥΠΟΠΡΟΙΟΝΤΩΝ	24.778	29.456	62.172
Β	ΣΥΝΟΛΟ ΕΞΩΤΕΡΙΚΟΥ	308.301	1.197.436	1.590.080
Γ	<u>ΕΣΟΔΑ ΛΟΙΠΑ</u>			
	ΕΠΙΔΟΤΗΣΕΙΣ - ΕΠΙΧ/ΣΕΙΣ	83.928	8.468	81.459
	ΣΥΝΟΛΟ ΚΥΚΛΟΥ ΕΡΓΑΣΙΩΝ	3.986.496	4.462.354	5.085.437

Das
by Pirella

σχ. 2122



σχ. 2121, προσφέρεται σε σετ



σχ. 2211, προσφέρεται σε σετ, παπλωματοθήκες πάπλωμα



σχ. 2123

σχ. 2124



ox. 631

ΠΕΤΣΕΤΕΣ ΛΟΥΤΡΟΥ
ΓΑΝΤΙ: 15 x 25, ΧΕΙΡΟΣ: 45 x 60,
ΠΡΟΣΩΠΟΥ: 60 x 110 & 50 x 100
ΛΟΥΤΡΟΥ: 100 x 150

ΑΦΟΙ Δ. ΑΚΡΙΔΑ ΑΝΩΝΥΜΟΣ ΕΤΑΙΡΕΙΑ-ΠΡΟΤΥΠΟΣ ΚΛΩΣΤΟΥΦΑΝΤΟΥΡΓΙΑ

ΙΣΟΛΟΓΙΣΜΟΣ ΤΗΣ 31ης ΔΕΚΕΜΒΡΙΟΥ 2001 - 18η ΕΤΑΙΡΙΚΗ ΧΡΗΣΗ (1/1-31/12/2001) Α.Μ.Α.Ε. 13330/01ΑΥ/Β/86/147 (Ποσά σε δρχ.)

	Ποσά κλεισίματος λογισμ. 2001			Ποσά προηγούμενης λογισμ. 2000			ΠΛΗΘΙΚΟ	Ποσά κλεισίμ. λογισμ. 2001	Ποσά προηγ. λογισμ. 2000
	Αξία κτήσεως	Αποβέσεις	Αναν. αξία	Αξία κτήσεως	Αποβέσεις	Αναν. αξία			
ΕΝΕΡΓΗΤΙΚΟ									
Β. ΕΞΟΔΑ ΕΓΚΑΤΑΣΤΑΣΕΩΣ									
4. Λοιπά έξοδα εγκαταστάσεως	551.202.854	456.565.210	94.637.644	471.876.201	385.578.920	86.297.281			
Γ. ΠΑΘΗΤΙΚΟ									
II. Ενσώματες ακινοποιήσεις									
1. Γήπεδα - Οικόπεδα	493.864.510	----	493.864.510	493.864.510	----	493.864.510			
3. Κτίρια και τεχνικά έργα	1.862.735.488	1.502.368.491	360.366.997	1.816.035.488	1.421.815.492	394.219.996			
4. Μηχανήματα - τεχνικές εγκατ/σεις & λοιπές μηχανολογικές εξοπλ.	6.500.069.082	4.068.304.392	2.431.764.690	6.221.644.606	3.727.955.295	2.493.689.311			
5. Μεταφορικά μέσα	100.591.180	77.494.507	23.096.673	103.400.032	71.884.695	31.515.337			
6. Έπιπλα και λοιπές εξοπλισμοί	95.495.349	60.492.972	35.002.377	72.377.616	49.791.995	22.585.621			
7. Ακίνητοπ. υπό εκτέλεση & προκατ.	293.994.768	----	293.994.768	14.164.968	----	14.164.968			
Σύνολο ακινοποιήσεων (II)	9.346.750.377	5.708.660.362	3.638.050.015	8.721.487.220	5.271.447.477	3.450.039.743			
III. Συμμετοχές και άλλες μακρ/σμες χρηματοοικονομικές απαιτήσεις									
1. Συμμετοχές σε συνδεδεμένες επιχειρήσεις			28.000.000			28.000.000			
7. Λοιπές μακροπρόθεσμες απαιτήσεις			21.531.000			21.531.000			
			49.531.000			49.531.000			
Σύνολο πάγιου ενεργητικού (II+III)			3.687.621.015			3.499.570.743			
Δ. ΚΥΚΛΟΦΟΡΟΥΝ ΕΝΕΡΓΗΤΙΚΟ									
I. Αποθεύματα									
1. Εμπορεύματα			1.604.199			1.293.164			
2. Προϊόντα έτοιμα και ημιτελή			1.348.499.768			1.142.680.934			
3. Παραγωγή σε εξέλιξη			242.124.361			239.389.474			
4. Πρώτες και βοηθητικές ύλες - Αναλώσιμο υλικά - Ανταλλακτικά και Είδη συσκευασίας			510.470.669			548.199.998			
5. Προκαταβολές για αγορές αποθεμάτων			308.877.195			141.487.177			
			2.411.576.193			2.073.050.747			
II. Απαιτήσεις									
1. Πελάτες		1.149.484.192			995.637.310				
Μείων: Προβλέψεις		76.244.253			76.256.366				
2. Γραμμάτια εισπρακτέα - Χαρτοφυλάκιο			185.000		185.000				
- Στις Τράπεζες για εισηρολή			398.340.277		307.467.416				
3α. Επιταγές εισπρακτέες			441.457.158		607.300.752				
11. Χρεώστες διάφοροι			150.964.914		109.813.327				
			2.064.277.288		1.944.147.439				
III. Χρεώγραφα									
3. Λοιπά χρεώγραφα (REPOS)			----			240.000.000			
IV. Διαθέσιμα									
1. Ταμείο			11.571.188			33.049.729			
3. Καταθέσεις όψεως και προθεσμίας			192.573.673			165.662.193			
			204.144.861			198.711.922			
Σύνολο κυκλοφορούντος ενεργητικού (ΔI+ΔII+ΔIII+ΔIV)			4.679.968.342			4.455.910.108			
Ε. ΜΕΤΑΒΑΤΙΚΟΙ ΛΟΓΑΡΙΑΣΜΟΙ ΕΝΕΡΓΗΤΙΚΟΥ									
1. Έξοδα επόμενων χρήσεων			21.279.955			978.940			
ΓΕΝΙΚΟ ΣΥΝΟΛΟ ΕΝΕΡΓΗΤΙΚΟΥ (B+Γ+Δ+Ε)			8.483.476.967			8.042.757.072			
ΛΟΓΑΡΙΑΣΜΟΙ ΤΑΞΕΩΣ ΧΡΕΩΤΙΚΟΥ									
1. Αλλότρια περιουσιακά στοιχεία			16.517			30.919			
2. Χρεωστικοί λογαριασμοί εγγυήσεων και εμπράγματων ασφαλειών			251.199.629			200.236.617			
4. Λοιποί λογαριασμοί τάξεως			7.373.365			5.258.080			
			258.589.511			205.525.616			
ΠΛΗΘΙΚΟ									
Α. ΙΔΙΑ ΚΕΦΑΛΙΑ									
I. Κεφάλαιο Μεταλλικό (107.347 μετοχές των 29.886 δρχ.)									
1. Καταβλημένο			3.218.907.142			2.952.300.000			
III. Διαφορές αναπροσαρμογής -Επιταρτησίες επενδύσεων									
2. Διαφορά από αναπροσαρμογή αξίας λοιπών περιουσιακών στοιχείων			----			190.493.951			
3. Επιταρτησίες επενδ. πάγιου ενεργητ. Μείων: Αποσβέσεις	1.626.788.459			1.626.788.459			1.626.788.459		
	(1.126.402.261)						(1.126.402.261)		
5. Διαφ. μετατροπής κεφαλαίου σε euro			1.502.858			----			
			501.889.056			----			
IV. Αποθεματικά Κεφάλαια									
1. Τακτικό αποθεματικό			201.902.641			192.034.720			
4. Έκτακτα αποθεματικά φορολογημένα (Αρ. 3 Παρ. 1 Ν 2601/98)			153.741.186			153.741.186			
5. Αφορολόγητα αποθεματικά ειδικών διατάξεων νόμων			1.434.109.757			1.238.507.138			
			1.789.753.584			1.584.283.044			
V. Αποτελέσματα σε νέο Υπόλοιπο κερδών χρήσεως σε νέο									
			15.627.917			15.627.917			
Σύνολο ιδίων κεφαλαίων (ΑI+ΑIII+ΑIV+ΑV)			5.526.177.699			5.345.503.219			
Γ. ΥΠΟΧΡΕΩΣΕΙΣ									
I. Μακροπρόθεσμες υποχρεώσεις									
2. Δάνεια Τραπεζών			32.130.000			139.489.998			
II. Βραχυπρόθεσμες υποχρεώσεις									
1. Προμηθευτές			168.155.313			100.511.974			
2. Γραμμάτια πληρωτέα			13.707.112			75.662.965			
2α. Επιταγές πληρωτέες			69.117.409			15.021.444			
3. Τράπεζες IV βραχυπρ. υποχρεώσεων			2.341.602.517			1.831.245.843			
4. Προκαταβολές πελατών			49.217.549			16.749.084			
5. Υποχρεώσεις από φόρους-τέλη			30.441.900			171.059.363			
6. Ασφαλιστικοί οργανισμοί			61.232.034			57.613.641			
7. Μακροπρ. υποχρ. πληρ. στην επόμ. χρήση			107.359.998			156.057.319			
10. Μερίσματα πληρωτέα			----			60.000.000			
11. Πιστωτές διάφοροι			34.670.700			57.805.794			
			2.875.504.532			2.541.727.427			
Σύνολο υποχρεώσεων (Γ+ΠII)			2.907.634.532			2.681.217.425			
Δ. ΜΕΤΑΒΑΤΙΚΟΙ ΛΟΓΑΡΙΑΣΜΟΙ ΠΑΘΗΤΙΚΟΥ									
2. Έξοδα χρήσεως δουλευμένου			49.664.736			16.036.428			
ΓΕΝΙΚΟ ΣΥΝΟΛΟ ΠΑΘΗΤΙΚΟΥ (Α+Γ+Δ)			8.483.476.967			8.042.757.072			
ΛΟΓΑΡΙΑΣΜΟΙ ΤΑΞΕΩΣ ΠΙΣΤΩΤΙΚΟΥ									
1. Δικαιούχοι αλλότρων περιουσιακών στοιχ.			16.517			30.919			
2. Πιστωτικοί λογαριασμοί εγγυήσεων & εμπράγματων ασφαλειών			251.199.629			200.236.617			
4. Λοιποί λογαριασμοί τάξεως			7.343.365			5.258.080			
			258.559.511			205.525.616			

ΣΗΜΕΙΩΣΕΙΣ:

- Επί των ακινήτων της εταιρείας υφίστανται εμπράγματα βάρη ποσού δρχ. 4.1.000.000 προς εξασφάλιση τραπεζικών δανείων ύψους κατά την 31.12.2001 δρχ. 139.498.998.
- Σύμφωνα με τη γνωμάτευση αρ. 205/1988 της Ολομέλειας των Νομικών Γ. Μ. Βούλων Διαίτησης δεν απαιτείται πρόβλεψη αποζημιώσεως του προσωπικού της λόγω εξόδου από την υπηρεσία για συνταξοδότηση διά κανόνες από το προσωπικό δεν συμπληρώνει τις προϋποθέσεις συνταξοδότησεως στην επόμενη χρήση. Αν ακιμαζόταν πρόβλεψη σύμφωνα με τις διατάξεις του άρθρου 42ε παρ. 10 του Ν. 2180/1920 για όλο το προσωπικό θα ανερχόταν στο ποσό των δρχ. 120 εκατ. περίπου.
- Στο αναλόγιστο υπόλοιπο του λογαριασμού του ενεργητικού (B-4) «Λοιπά έξοδα εγκαταστάσεως» περιλαμβάνονται και οι Αμοιβές εργατοτεχνικού προσωπικού ποσού δρχ. 65.586.816 που απαρτηρώθηκαν στα πλαίσια της πενταετούς υποχρεωτικής βασικής συντάξης και της μεταγενεστεράς του μηχανολογικού εξοπλισμού. Ε) Το ήμισυ των ποσών (Leasing) των μηχανημάτων του κεντρικού, ποσού δρχ. 13.739.837 τα οποία βρισκόνταν σε αδράνηση για ένα περίοδο εξόμνηση στη χρήση 2001.
- Τελειωτά αναπροσαρμογή στα γήπεδα και κτίρια της εταιρείας έγινε στη χρ-ση 2000 (N 2065/92).

ΚΑΤΑΣΤΑΣΗ ΛΟΓΑΡΙΑΣΜΟΥ ΑΠΟΤΕΛΕΣΜΑΤΩΝ ΧΡΗΣΕΩΣ 31ης ΔΕΚΕΜΒΡΙΟΥ 2001 (1/1 - 31/12/2001)

ΠΙΝΑΚΑΣ ΔΙΑΘΕΣΕΩΣ ΑΠΟΤΕΛΕΣΜΑΤΩΝ

	Ποσά κλειστών χρήσεων 2001		Ποσά προηγούμενων χρήσεων 2000	
I. Αποτελέσματα εκμεταλλεύσεως				
Κύκλος εργασιών (πωλήσεις)		5.285.478.172		5.003.976.471
Μείον: Κόστος πωλήσεων		<u>4.210.856.136</u>		<u>3.699.387.897</u>
Μικτά αποτελέσματα (κέρδη) εκμεταλλεύσεως		1.074.592.036		1.304.588.574
Πλέον: Άλλα έσοδα εκμεταλλεύσεως		20.928.149		81.459.284
Σύνολο		1.095.520.185		1.386.047.858
Μείον: 1. Έξοδα διοικητικής λειτουργίας	150.172.221		150.489.533	
3. Έξοδα λειτουργίας διαθέσεως	584.040.621	734.2.2.842	480.546.801	631.036.334
Μερικά αποτελέσματα (κέρδη) εκμεταλλεύσεως		361.307.343		755.011.524
Πλέον: 2. Έσοδα χρεογράφων	10.585.834		14.787.154	
4. Πιστωτικοί τόκοι & συναφή έσοδα	5.899.103		16.465.068	
Μείον: 3. Χρεωστικοί τόκοι & συναφή έξοδα	148.144.881	1131.659.944	190.432.303	1159.180.081
Θηκά αποτελέσματα (κέρδη) εκμεταλλεύσεως		229.6.7.399		595.831.443
II. ΠΛΕΟΝ: Έκτακτα αποτελέσματα				
1. Έκτακτα και ανόργανα έσοδα	119.357.935		131.940.647	
2. Έκτακτα κέρδη	16.533.895		34.345.840	
3. Έσοδα προηγ. χρήσεων	194.663	136.086.493	6.204.235	172.490.722
Μείον:				
1. Έκτακτα και ανόργανα έξοδα	61.237.245		217.369.569	
3. Έξοδα προηγούμενων χρήσεων	----		667.793	
4. Προβλ. για έκτακτους κινδύνους	61.237.245	74.8-9.248	24.762.874	242.800.236
Οργανικά και έκτακτα αποτελέσματα (κέρδη)		304.496.647		525.521.929
Μείον:				
Σύνολο αποσβέσεων πάγιων στοιχείων	547.595.467		538.058.582	
Μείον: Οι από αυτές ενσωματωμένες στο λειτουργικό κόστος	547.595.467	----	538.058.582	----
ΚΑΘΑΡΑ ΑΠΟΤΕΛΕΣΜΑΤΑ (Κέρδη) ΧΡΗΣΕΩΣ προ φόρων		<u>304.496.647</u>		<u>525.521.929</u>

	Ποσά κλειστών χρήσεων 2001	Ποσά προηγ. χρήσεων 2000
Καθαρά αποτελέσματα (κέρδη) χρήσεως	304.496.647	525.521.929
+ Υπόλοιπα αποτελεσμάτων (κέρδη) προηγούμενων χρήσεων	15.627.917	15.627.917
- Διαφορές φορολογικού ελέγχου προηγ. χρήσ.	----	80.423.363
Σύνολο	320.124.564	460.726.483
Μείον: 1. Φόρος Εισοδήματος	15.367.525	115.758.767
2. Λοιποί μη ενσωματωμένοι στο λειτουργικό κόστος φόροι	1.276.260	1.181.750
Κέρδη προς διάθεση	303.480.779	343.785.966
Η διάθεση των κερδών γίνεται ως εξής:		
1. Τακτικό αποθεματικό	9.867.921	11.965.115
2. Πρώτο μέρος	----	60.000.000
6. Αφορολόγητα αποθεματικά (N 1828/1989 & N 2601/1998)	261.000.000	240.000.000
6α. Αποθεματικό από απαλ/μενο της φορολογίας έσοδα	10.319.396	13.177.271
6β. Αποθεματικά από έσοδα φορολογηθέντα κατά ειδικό τρόπο	1.875.545	3.015.663
7. Αμοιβές προσωπικού	4.790.000	----
8. Υπόλοιπα κερδών εις νέο	15.627.917	15.627.917
	<u>303.480.779</u>	<u>343.785.966</u>

Αθήνα, 15 Μαρτίου 2002

Ο Πρόεδρος του Δ.Σ. & Διευθύνων Σύμβουλος

Ο Αντιπρόεδρος του Δ.Σ.

Ο Προϊστάμενος Λογιστηρίου

Οι Λογιστές

ΓΕΩΡΓΙΟΣ Δ. ΑΚΡΙΔΑΣ
Α.Δ.Τ. Α 278791

ΔΗΜΗΤΡΙΟΣ Γ. ΑΚΡΙΔΑΣ
Α.Δ.Τ. Ε 453160

ΕΥΑΓΓΕΛΟΣ Ι. ΠΑΝΤΑΖΗΣ
Α.Δ.Τ. Ρ 134176

ΔΑΜΙΑΝΟΣ Ν. ΠΑΡΑΡΑΚΗΣ
Α.Δ.Τ. Ε 07618

ΗΛΙΑΣ Ε. ΒΛΑΧΟΣ
Α.Δ.Τ. Χ 058837

ΠΙΣΤΟΠΟΙΗΤΙΚΟ ΕΛΕΓΧΟΥ ΟΡΚΩΤΟΥ ΕΛΕΓΚΤΗ ΛΟΓΙΣΤΗ

Προς τους κ.κ. Μετόχους της Ανώνυμης Εταιρείας "ΑΦΟΙ Δ. ΑΚΡΙΔΑ ΑΝΩΝΥΜΟΣ ΕΤΑΙΡΕΙΑ - ΠΡΟΤΥΠΟΣ ΚΑΔΙΤΟΥΦΑΝΤΟΥΡΓΙΑ"

Ελέγξαμε τις ανωτέρω Οικονομικές Καταστάσεις καθώς και το σχετικό Προσάρτημα της Ανώνυμης Εταιρείας "ΑΦΟΙ Δ. ΑΚΡΙΔΑ ΑΝΩΝΥΜΟΣ ΕΤΑΙΡΕΙΑ - ΠΡΟΤΥΠΟΣ ΚΑΔΙΤΟΥΦΑΝΤΟΥΡΓΙΑ" της εταιρικής χρήσεως που έληξε την 31η Δεκεμβρίου 2001. Ο έλεγχός μας, στο πλαίσιο του οποίου λάβαμε και γνώση πλήρους λογιστικού απολογισμού των εργασιών του υποκαταστήματος της εταιρείας, έγινε σύμφωνα με τις διατάξεις του άρθρου 37 του Κ. Ν. 2190/1920 "περί Ανωνύμων Εταιρειών" και τις ελεγκτικές διαδικασίες που κρίναμε κατάλληλες, με βάση τις αρχές και τους κανόνες ελεγκτικής που ακολουθεί το Σύστημα Ορκωτών Ελεγκτών Λογιστών και που είναι σύμφωνοι με τις βασικές αρχές των Διεθνών Ελεγκτικών Προτύπων. Τέθηκαν στη διάθεσή μας τα βιβλία και στοιχεία που τήρησε η εταιρεία και μας δόθηκαν οι αναγκαίες για τον έλεγχο πληροφορίες και επεξηγήσεις που ζητήσαμε. Η εταιρεία εφάρμοσε ορθά το Ελληνικό Γενικό Λογιστικό Σχέδιο. Δεν τροποποιήθηκε η μέθοδος απογραφής, σε σχέση με την προηγούμενη χρήση και το κόστος παραγωγής που προκύπτει από τα λογιστικά βιβλία προσδιορίστηκε σύμφωνα με τις παραδεδειγμένες αρχές λογισμού του κόστους. Επαληθεύσαμε τη συμφωνία του περιεχομένου της εκθέσεως διαχειρίσεως του Διοικητικού Συμβουλίου προς την Τακτική Γενική Συνέλευση των Μετόχων, με τις σχετικές Οικονομικές Καταστάσεις. Το Προσάρτημα περιλαμβάνει τις πληροφορίες που προβλέπονται από την παρ. 1 του άρθρου 43α του κωδ. Ν. 2190/1920. Από τον παραπάνω έλεγχό μας προέκυψαν τα εξής: 1. Το κοινόβη του λογαριασμού του Ενεργητικού Γ-III-1 «Συμμετοχές σε συνδεδεμένες επιχειρήσεις», αφορά συμμετοχή της εταιρείας στο μετοχικό κεφάλαιο Α.Ε., καθολισμού της οποίας δεν τέθηκε υπόψη μας. 2. Τα αποτελέσματα της παρούσας χρήσεως επιβαρύνθηκαν με ποσό δρχ. 60.873.196, που αφορά 1/3 των συναλλαγματικών διαφορών που προέκυψαν κατά την οπασίμηση υποχρεώσεων σε φινελανδία, οι οποίες αποσβεσθηκαν σύμφωνα με την Π.Ο.Α. 1268/29.12.1999, ενώ έπρεπε να είναι επιβαρύνει τα αποτελέσματα της χρήσεως 1999. 3. Για καθυστέρημένες απαιτήσεις συνολικού ποσού δρχ. 195 εκάστ., η εταιρεία έχει σχηματίσει πρόβλεψη για τυχόν απώλεια από τη μη είσοδό τους, ποσού δρχ. 76.244.253. 4. Η μη διανομή μερίσματος από τα κέρδη της χρήσεως, τελεί υπό την έγκριση της Τακτικής Γενικής Συνέλευσης των μετόχων με ηλαιοψηφία 100% του καταβλημένου μετοχικού κεφαλαίου. 5. Η εταιρεία δεν έχει ελεγχθεί από τις φορολογικές αρχές για τις χρήσεις 2000 και 2001 και κατά συνέπεια οι φορολογικές υποχρεώσεις της, για τις χρήσεις αυτές, δεν έχουν καταστεί οριστικές. Κατά τη γνώμη μας, οι ανωτέρω Οικονομικές Καταστάσεις οι οποίες προκύπτουν από τα βιβλία και στοιχεία της εταιρείας απεικονίζουν μαζί με το Προσάρτημα, σφύδληφθούν υπόψη οι παραπάνω παρατηρήσεις μας, καθώς και οι παραυθέμενες σημειώσεις της εταιρείας κάτω από τον λογαριασμό, την περιουσιακή διάρθρωση και την οικονομική θέση της εταιρείας κατά την 31η Δεκεμβρίου 2001 καθώς και τα αποτελέσματα της χρήσεως που έληξε αυτή την ημερομηνία, βάσει των σχετικών διατάξεων που ισχύουν και λογιστικών αρχών, οι οποίες έχουν γίνει γενικά παραδεκτές και δεν διαφέρουν από εκείνες που η εταιρεία εφάρμοσε στην προηγούμενη χρήση.

Αθήνα, 16 Απριλίου 2002
Ο Ορκωτός Ελεγκτής Λογιστής

ΔΗΜΗΤΡΙΟΣ Ε. ΔΕΔΟΥΛΗΣ
Α.Μ.Σ.Ο.Ε.Α 104511
Ε.Ο.Α. Α.Ε. Ορκωτών Λογιστών

ΚΕΦΑΛΑΙΟ 12

ΑΞΙΟΛΟΓΗΣΗ

Το γεγονός ότι μια σπουδαία φίρμα, όπως είναι τα προϊόντα DAS για βαμβακερά είδη εξοπλισμού ξενοδοχείων, έχει εμπιστευθεί την Κλωστοϋφαντουργία των ΑΦΩΝ ΑΚΡΙΔΑ είναι απόδειξη της δυναμικότητας της επιχείρησης και της ανταγωνιστικότητας της έναντι άλλων επώνυμων εταιρειών του είδους της.

Η χρηστή Διοίκηση, η οργάνωση των τμημάτων, η στελέχωση με το ικανό και ειδικευμένο προσωπικό, ο συνεχής εκσυγχρονισμός των εγκαταστάσεων της και τα άριστα προϊόντα που προσφέρει στην εγχώρια και διεθνή αγορά της εξασφαλίζουν οπωσδήποτε την βιωσιμότητα και την παραπέρα ανάπτυξή της.

Για την περιοχή της Σπερχειάδας είναι ο πόλος που συγκρατεί τον πληθυσμό της περιοχής στον τόπο τους προσφέροντας δουλειά.

Πέρα όμως από αυτό η επιχείρηση Κλωστοϋφαντουργίας των Αφών ΑΚΡΙΔΑ προσφέρει και το κοινωνικό έργο ενισχύοντας οικονομικά και στηρίζοντας με ποικίλους τρόπους δραστηριότητες πολιτισμού και παιδείας με σκοπό την άνοδο και του πνευματικού επιπέδου των κατοίκων. Και οι κάτοικοι αυτό το εκτιμούν πολύ και καμαρώνουν για την «δικιά τους» επιχείρηση.

ΚΕΦΑΛΑΙΟ 13

ΣΥΜΠΕΡΑΣΜΑ

Η εργασία αυτή ολοκληρώθηκε μετά από μεγάλη επιμονή και προσπάθεια για την συγκέντρωση του υλικού με συνεχείς επισκέψεις στους χώρους παραγωγής της πρώτης ύλης, στα εκκοκκιστήρια όπου γίνεται η εκκόκκιση, στα εργοστάσια επεξεργασίας σε προϊόντα εμπορίου και στις γραμματείες και τα λογιστήρια των επιχειρήσεων.

Με την ολοκλήρωση της εργασίας αυτής εξάγονται τα παρακάτω συμπεράσματα:

- Το βαμβάκι από αρχαιοτάτων χρόνων αποτελεί πηγή ένδυσης του ανθρώπου. Από μερικούς μάλιστα λαούς έχει ιδιαίτερη προτίμηση έναντι άλλων προϊόντων για υφάσματα.
- Έπαιξε και παίζει σπουδαίο ρόλο στην ανάπτυξη του ανθρώπινου πολιτισμού.
- Αποτελεί βασικό παράγοντα της παγκόσμιας οικονομίας σαν χρηματιστηριακό προϊόν.
- Για την πατρίδα μας είναι το πρώτο εξαγωγικό προϊόν, ενώ για την Φθ/δα η βαμβακοκαλλιέργεια κυριαρχεί προσφέροντας εργασία και ενισχύοντας την οικογενειακή αγροτική οικονομία.
- Η ανάπτυξη τόσων εκκοκκιστηρίων στο νομό και βιομηχανικής Νηματουργίας και Υφασματοποιίας καταδεικνύει τη δυναμικότητα της βαμβακοκαλλιέργειας στο νομό.
- Τα εκκοκκιστήρια μικρής δυναμικότητας είναι σύγχρονες βιομηχανικές μονάδες με προοπτικές ανάπτυξης.
- Η συνεταιριστική Επιχείρηση της ΕΓΣ Λαμίας με τις ποικίλες δραστηριότητες, με σύγχρονες εγκαταστάσεις, με πλήρη οργάνωση σε προσωπικό ειδικευμένο, τα μεγάλα περιουσιακά της στοιχεία

και οι δυνατότητες επεξεργασίας μεγάλων ποσοτήτων βάμβακος εξασφαλίζουν το λαμπρό μέλλον της και γι'αυτό στηρίζεται από τους παραγωγούς όλου του νομού.

- Η ιδιωτική Επιχείρηση των Αφών ΑΚΡΙΔΑ με τη συνεχή ανάπτυξή της και τη σύνδεσή της με επώνυμα προϊόντα βάμβακος καθώς και την πρόθεσή της να εισαχθεί στο Χρηματιστήριο καταδεικνύει τη δυναμικότητά της.
- Η ωφέλεια του φθιωτικού πληθυσμού είναι δεδομένη με τη στήριξη του γεωργικού εισοδήματος και την εξασφάλιση πολλών θέσεων εργασίας για το εργατικό δυναμικό.
- Τέλος, το όλο πλέγμα δραστηριοτήτων γύρω από το πολύτιμο αυτό προϊόν είναι συνυφασμένο με την όλη πορεία του προϊόντος διεθνώς και τη διαμόρφωση της τιμής του.

Η πτώση της χρηματιστηριακής του αξίας θα αναγκάσει τους παραγωγούς να εγκαταλείψουν την καλλιέργεια του βάμβακος με όλες τις συνέπειες που θα έχει αυτό για τη βιωσιμότητα των βιομηχανιών και την οικονομία γενικότερα.

ΠΕΡΙΕΧΟΜΕΝΑ

ΚΕΦΑΛΑΙΟ 1.....σελ 2	
	(Εισαγωγή)
ΚΕΦΑΛΑΙΟ 2.....σελ 7	
	(Το Βαμβάκι Διεθνώς)
ΚΕΦΑΛΑΙΟ 3σελ 10	
	(Η καλλιέργεια του βαμβακιού στην Ελλάδα)
ΚΕΦΑΛΑΙΟ 4.....σελ 24	
	(Η βαμβακοκαλλιέργεια στη Φθιώτιδα)
ΚΕΦΑΛΑΙΟ 5.....σελ 37	
	(Τα εκκοκκιστήρια στη Φθιώτιδα)
ΚΕΦΑΛΑΙΟ 6.....σελ 39	
	(Τα εκκοκκιστήρια σήμερα)
ΚΕΦΑΛΑΙΟ 7.....σελ 41	
	(Εκκόκκιση βαμβακιού)
ΚΕΦΑΛΑΙΟ 8.....σελ 50	
	(Παρουσίαση βιομηχανιών Βάμβακος)
ΚΕΦΑΛΑΙΟ 9.....σελ 55	
	(Φθιωτική Βαμβακοουργία ΑΕΒΕ)
ΚΕΦΑΛΑΙΟ 10σελ 65	
	(Ένωση Γεωργικών Συν/σμών Λαμίας)
ΚΕΦΑΛΑΙΟ 11.....σελ 89	
	(Κλωστοϋφαντουργία Αφών-Ακρίδα)
ΚΕΦΑΛΑΙΟ 12.....σελ 118	
	(Αξιολόγηση)
ΚΕΦΑΛΑΙΟ 13.....σελ 119	
	(Συμπέρασμα)

ΠΗΓΕΣ

1. Οργανισμός Βάμβακος
2. ΟΠΕΚΕΠΕ
3. Βιομηχανίες Βάμβακος
4. Γεωργική Τεχνολογία (Τεύχος Νοέμβριος 1993)
5. Το βαμβάκι – Βασιλείου Χριστίδη – Θεσ/νίκη 1965
6. το βαμβάκι στην Ελλάδα – Αγγέλου Χλίγλια
Έλλης Κατσαμπή
Θεσ/νίκη 1968