

ΤΕΙ ΠΑΤΡΑΣ.

ΣΧΟΛΗ: ΔΙΟΙΚΗΣΗΣ & ΟΙΚΟΝΟΜΙΑΣ.

ΤΜΗΜΑ: ΔΙΟΙΚΗΣΗΣ ΕΠΙΧΕΙΡΗΣΕΩΝ.

ΘΕΜΑ: ΒΙΟΛΟΓΙΚΟΣ ΚΥΚΛΟΣ ΖΩΗΣ
ΤΩΝ ΕΛΛΗΝΙΚΩΝ ΕΠΙΧΕΙΡΗΣΕΩΝ



Πτυχιακή εργασία
του
Χατζηγεωργίου Μιχάλη

ΠΑΤΡΑ 1989

ΑΡΙΘΜΟΣ
ΕΙΣΑΓΩΓΗΣ 1195

Π Ε Ρ Ι Ε Χ Ο Μ Ε Ν Α

	σελ.
Πρόλογος	
ΜΕΡΟΣ Α!.....	-
Εισαγωγή.....	1
Πρόβλεψη της ανάπτυξης.	
Α. Το περιβάλλον και οι επιλογές του.....	4
Β. Ο Βιολογικός Κύκλος σαν προσπάθεια Εγκαθίδρυσσης και Αλλαγής.....	7
Γ. Ο Βιολογικός Κύκλος των Επιχειρήσεων και οι Χρηματοοικονομικές Επιλογές.....	11
Επίλογος.....	26
ΜΕΡΟΣ Β!	
Εισαγωγή.....	27
Ν. ΛΕΒΕΝΤΕΡΗΣ Α.Ε.	28
ΙΟΝΙΚΗ & ΛΑΙΚΗ ΤΡΑΠΕΖΑ.	42
ΣΟΚΟΛΑΤΟΠΟΙΙΑ ΠΑΥΛΙΔΗ Α.Ε.	50
ΠΡΟΤΥΠΟΣ ΒΙΟΜΗΧΑΝΙΑ ΓΑΛΑΚΤΟΣ (ΔΕΛΤΑ) Α.Ε.	57
ΧΑΡΤΟΠΟΙΙΑ ΘΡΑΚΗΣ.	62
Κριτική - Παρατηρήσεις.	69

Π Ρ Ο Λ Ο Γ Ο Σ

Η εργασία αυτή έχει σαν σκοπό να δώσει μια μικρή εικόνα γύρω από την πορεία των Ελληνικών Επιχειρήσεων. Χρησιμοποιώντας κάποια άλλη έκφραση μπορούμε να πούμε ότι η εργασία αυτή ασχολείται με τον Βιολογικό Κύκλο Ζωής των Ελληνικών Επιχειρήσεων.

Η όλη εργασία είναι χωρισμένη σε δύο μέρη το θεωρητικό όπου περιλαμβάνει μια μικρή ανάλυση γύρω από τα στάδια που διέρχεται μια επιχείρηση και στο δεύτερο μέρος ακολουθεί μια μικρή έρευνα σε πέντε Ελληνικές Επιχειρήσεις.

Τέλος θα ήθελα να ευχαριστήσω όλους όσους με βοήθησαν να ολοκληρώσω αυτή την εργασία.

ΠΑΤΡΑ 1989

Ο Σπουδαστής

Χατζηγεωργίου Μιχάλης

ΜΕΡΟΣ Α!

I. ΕΙΣΑΓΩΓΗ

Από πρώτη ματιά, το μέγεθος φαίνεται να είναι μία ιδιαίτερα απλή μεταβλητή - ο αριθμός των απασχολούμενων σε έναν οργανισμό-. Η "αρχή" (1) όμως του μεγέθους, είναι πλέον πολύπλοκη από την εξέταση του προηγούμενου απλού παραδείγματος, ιδιαίτερα εάν παρεμβληθεί και η μεταβλητή της "ανάπτυξης", "παρακμής" ή εν γένει, "εξελίξεως" του μεγέθους.

Η συζήτηση αναφορικά με τα σύνορα των σταδίων εξέλιξεως των οργανισμών, υποτίθεται πως είναι περισσότερο προβληματική για αυτούς που ευρίσκονται μέσα στον οργανισμό παρά για τους εξωτερικούς μελετητές. Σε ένα άρθρο αναφορικά με το μέγεθος και τις δυνατότητες εξέλιξής του, ο J.R. KIMBERLY (2), (1979), παρουσίασε ότι ο παράγοντας του μεγέθους εμπεριέχει τέσσερα συστατικά στοιχεία:

- Το πρώτο στοιχείο, μπορούμε να το ερμηνεύσουμε σαν το σύνολο των φυσικών δυνατοτήτων του οργανισμού. Τα νοσοκομεία π.χ έχουν έναν συγκεκριμένο αριθμό κλινών. Οι παραγωγικές επιχειρήσεις έχουν μία συγγενή συγκεκριμένη δυνατότητα, τον αριθμό των διαδρόμων συναρμολόγησης και την ταχύτητά τους, για την μεταφορά των ημικατεργασμένων υλικών.

Η δεύτερη άποψη του μεγέθους, είναι το σύνολο του "χρήσιμου" αριθμού απασχολούμενων στην παραγωγική διαδικασία. Του αριθμού δηλαδή, που καθορίζεται ανάλογα με τους στόχους του οργανισμού. Αυτή η άποψη είναι η πλέον συχνά εφαρμοζόμενη μέθοδος μετρήσεως και αξιολογήσεως ενός οργανισμού. Το βασικό πρόβλημα με την χρήση αυτής της απόψεως είναι ότι ο αριθμός του προσωπικού συχνά κυμαίνεται από επιλογές κοινωνικής και πολιτικής σκοπιμότητας. Για μερικούς κοινοφελείς οργανισμούς, όπως πανεπιστήμια, ή μη κερδοσκοπικές επιχειρήσεις, η αύξηση αυτού του τύπου μεγέθους, ακολουθεί τους στρατηγικούς στόχους που έχουν θεσπισθεί ανάλογα με στάδιο ανάπτυξεως στο οποίο ευρίσκονται.

Αυξανόμενο μέγεθος ακολουθείται από μεγαλύτερο προϋπολογισμό.

(1) R.J. HALL "ORGANIZATIONS: STRUCTURE & PROCESS 3RD EDITION. PRENTICE-HALL, NEW JERSEY 1982. Σελίδες 53-75.

(2) J.R. KIMBERLY, R.A. MILES "THE ORGANIZATIONAL LIFE-CYCLE" JOSSEY-BASS, SAN FRANCISCO 1980.

Για άλλους οργανισμούς προτείνεται το μέγεθος του προσωπικού να τηρείται στο ελάχιστο όριο ώστε να ελαχιστοποιείται το σταθερό κόστος.

Το τρίτο στοιχείο είναι οι οργανικές εισροές και εκροές. Αυτό δύναται να περιέχει παράγοντες όπως ο αριθμός των εσόδων από πωλήσεις ή παρεχόμενες υπηρεσίες, σαν εισροές και ο "όγκος" των πωλήσεων σαν εκροές. Ο KIMBERLY υποθέτει ότι αυτό το μέτρο μεγέθους τείνει να χάνει την σπουδαιότητά του σε συγκριτικές μετρήσεις μεταξύ οργανισμών του ίδιου σταδίου ανάπτυξης και τύπου.

- Το τελευταίο στοιχείο μεγέθους είναι τα ελεύθερα εισοδήματα που εναπομένουν στους οργανισμούς υπό τον τύπο του "πλούτου" ή των καθαρών εσόδων. Αυτή είναι η γενική ιδέα της διαφοράς από τα άλλα στοιχεία του μεγέθους, καθώς οι οργανισμοί με μεγάλα ποσά καθαρών κερδών διέρχονται με μεγαλύτερη ευκολία από τα διάφορα στάδια ανάπτυξής τους. Ένα επί πλέον στοιχείο αυτού του τύπου των οργανισμών είναι ότι δύναται να παραμείνουν σχεδόν επ' αόριστον στο στάδιο της ωριμότητας: με επενδύσεις διατηρήσεως της θέσεώς τους στην αγορά και να μην κατακυλιθούν στο πτωτικό στάδιο επιχειρηματικής δραστηριότητας.

Τα στοιχεία μεγέθους που προαναφέραμε, συχνά ευρίσκονται σε τόσο υψηλό επίπεδο συσχέτισεως και αλληλεξαρτήσεως, αλλά οι αρχικές διαφορές μεταξύ τους μας αναγκάζουν να τα εξετάσουμε χωριστά.

Αυτή η περιπλάνηση στις ιδιομορφίες των στοιχείων μεγέθους των οργανισμών, όπως αυτά είναι λίγο - πολύ γνωστά και κατ'αυτό τον τρόπο εξετάζόμενα, έλαβε χώρα ώστε να μας δοθεί η δυνατότητα να εξάρουμε την σχέση που υπάρχει ανάμεσα στην ανάπτυξη ενός οργανισμού διά μέσου σταδίων και στο υφιστάμενο μέγεθος διαχρονικά.

Η μελέτη του μεγέθους σε μία στατική περίοδο και σε διακεκριμένο στάδιο, θα βοηθούσε μόνο στην εξαγωγή στατιστικών συμπερασμάτων μιάς περιόδου και θα ήλπιζε στην συλλογή στοιχείων για την συγκεκριμένη περίοδο και επιχείρηση. Κάτι παρόμοιο θα επιχειρηθεί στο δεύτερο μέρος της μελέτης αυτής και θα αφορά Ελληνικές επιχειρήσεις, στο στάδιο ανάπτυξεως που ανήκουν.

Σε γενικές γραμμές, τα ευρήματα αυτής της μελέτης του μεγέθους, χρησιμεύουν για να κατατάξουμε το μέγεθος σαν μία αξιολογημένη μεταβλητή. Με άλλα λόγια, για να καταφέρουμε να μελετήσουμε την σχέση μεταξύ του μεγέθους και των άλλων μεταβλητών του επιχειρηματικού περιβάλλοντος της συγκεκριμένης αγοράς προϊόντων και του μακροοικονομικού κύκλου διακυμάνσεων της Οικονομίας.

Κλείνοντας την εισαγωγή αυτή, καλούμεθα να

εξετάσουμε το πώς τα διακεκριμένα αυτά στοιχεία μεγέθους ευρίσκονται συσχετισμένα σε κάθε διαφορετικό στάδιο αναπτύξεως, ποιόν ρόλο διαδραματίζουν στην εξέλιξη των επιχειρήσεων και ποιοί οι περιοριστικοί παράγοντες τους οποίους συνιστούν.

Τα συμπεράσματα μέχρι τώρα, μας δίδουν την δυνατότητα χρήσεως μίας διαφορετικής ορολογίας, όταν αναφερόμαστε στην ανάπτυξη μίας επιχείρησης.

Μπορούμε να χρησιμοποιούμε και την έννοια του "Βιολογικού Κύκλου" ζωής των επιχειρήσεων που έχει την αντίστοιχή της σε πολλές κοινωνικές και θετικές επιστήμες.

"Για παράδειγμα (3), στην Ψυχολογία και την επιστήμη της Συμπεριφοράς είναι δυνατό να παρατηρήσουμε μεταβολές στην συμπεριφορά με την βοήθεια της Καμπύλης Χρησιμότητας, ένα εύχρηστο κριτήριο που έχει βρει σημαντικές εφαρμογές στην Διαχείριση Εργατικού Δυναμικού και στην Διοίκηση του Προσωπικού, μέσω προγραμμάτων εκπαίδευσης. Παρόμοια φαινόμενα παρατηρούνται σε καμπύλες παιδικής αναπτύξεως και γενικότερα ατομικής αναπτύξεως και καμπύλες σωρευτικών πιθανοτήτων που χρησιμοποιούνται σε διάφορες διαδικασίες παραγωγής ως μέρος των στατιστικών τεχνικών του Στατιστικού Ποιοτικού Ελέγχου και της Αναλύσεως της Αξιοπιστίας.

Όπως φαίνεται στην συνέχεια αυτού του έργου, η Καμπύλη Εσόδων-Πωλήσεων μίας επιχείρησης, η οποία είναι η απεικόνιση της οικονομικής αποδόσεως ενός προϊόντος ή μίας υπηρεσίας στην διάρκεια της ωφέλιμης ζωής της, ακολουθεί το ίδιο σχήμα με αυτό που περιγράφεται πιο πάνω. Τέλος η έννοια αυτή συναντάται συχνά στο ΜΑΡΚΕΤΙΝΓ με το όνομα "Βιολογικός Κύκλος του Προϊόντος" δηλαδή, η περιγραφή και πρόβλεψη των ταμειακών ροών από μεμονωμένα προϊόντα και υπηρεσίες και επειδή οι κινήσεις του κάθε προϊόντος, έχουν τον δικό τους βιολογικό κύκλο, μπορούμε να χαρακτηρίσουμε την συνισταμένη αυτών των κύκλων, ως τον βιολογικό κύκλο της επιχείρησης.

(3) Γ.Κ. ΦΙΛΙΠΠΑΤΟΥ & Π.Ι. ΑΘΑΝΑΣΟΠΟΥΛΟΥ "ΕΙΣΑΓΩΓΗ ΣΤΗ ΧΡΗΜΑΤΟΟΙΚΟΝΟΜΙΚΗ ΔΙΟΙΚΗΤΙΚΗ". ΠΑΠΑΖΗΣΗΣ. Αθήναι 1985. σελίδα 255.

II. ΠΡΟΒΛΕΨΗ ΤΗΣ ΑΝΑΠΤΥΞΕΩΣ

A. Το Περιβάλλον και οι Επιλογές του.

"Ο σύγχρονος MANAGER δεν αρκεί να είναι ευλύγιστος και ευπροσάρμοστος σε μια υφιστάμενη αλλαγή στο επιχειρηματικό περιβάλλον, αλλά πρέπει να κατορθώνει την διάγνωση των συμπτωμάτων που επιφέρουν την αλλαγή στο περιβάλλον και τα επενδυτικά προγράμματα".

Οι επιχειρήσεις ποτέ δεν είναι στατικές. Βρίσκονται σε συνεχή και έντονη σύγκρουση με εξωγενείς δυνάμεις όπως αλλαγές στην καταναλωτική διάθεση, το νομικό πλαίσιο, την τεχνολογική διεύθυνση και έτερα στοιχεία που μας ωθούν στο συμπέρασμα ότι η επιχείρηση αλλάζει ή έστω ότι οφείλει να αλλάξει.

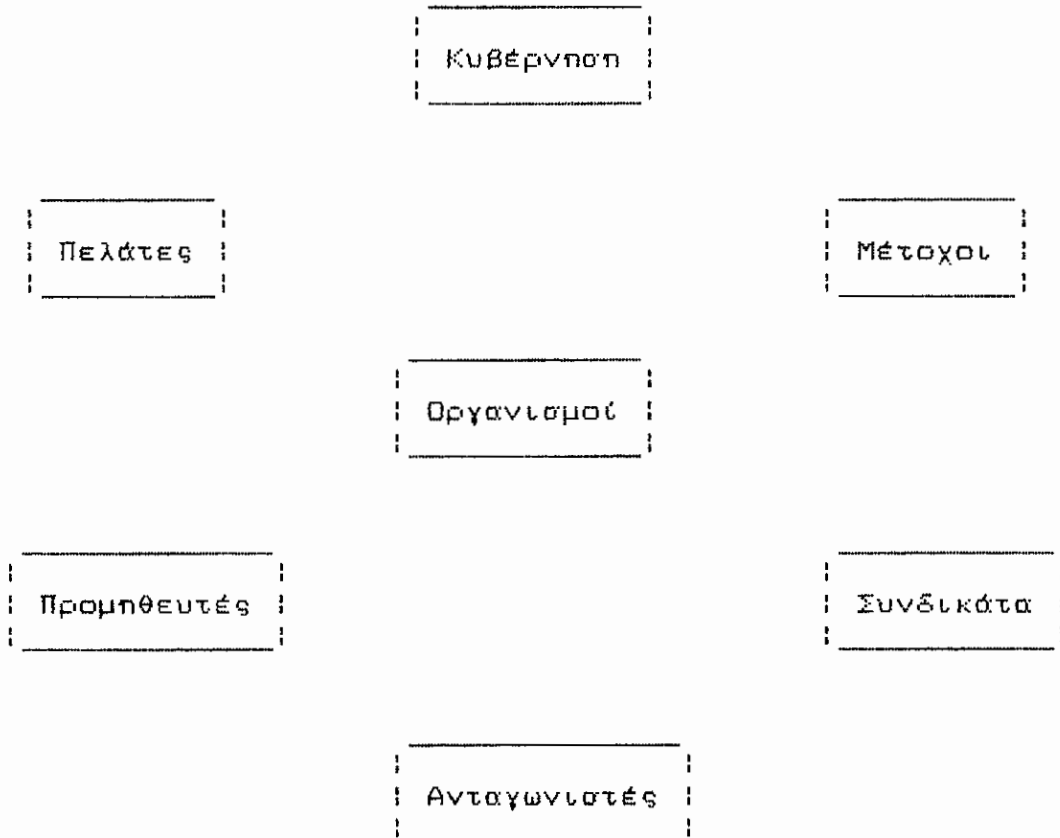
Οι επιχειρήσεις συχνά χρησιμοποιούν αναπτυξιακές τεχνικές που τους επιτρέπουν να ελίσσονται στις αλλαγές του περιβάλλοντος να προσαρμόζονται σ'αυτά και να αναπτύσσονται χρησιμοποιώντας τα υφιστάμενα πλαίσια σαν πηγή δυνάμεις για τη δυναμική τους εξέλιξη.

Γιατί, όμως παρ'όλα αυτά οι επιχειρήσεις αναπτύσσονται και συχνά σε μεγέθη που είναι δύσκολο να εξακριβώσουμε εάν υφίσταται δυνατότητα περαιτέρω ανάπτυξεως ή το νεκρό σημάδι διατηρεί μεν τα υψηλά κέρδη σταθερά και πιθανόν χρειάζονται να προωθηθούν νέα προϊόντα στην αγορά; Η απάντηση είναι σχετικά απλή. Σε ένα δυναμικό περιβάλλον η αλλαγή είναι προκαθορισμένη και συχνότατα οι στόχοι που εκφράζουν κάποιο συμβούλιο μετόχων, λίγο δύνανται να επηρεάσουν την αυτόνομη πορεία ανάπτυξεως μιάς επιχειρήσεως που προσαρμοζόμενη, στις απαιτήσεις του οικονομικού περιβάλλοντος, διέρχεται από τα αναπτυξιακά στάδια που της επιβάλλονται.

Ας ληφθεί υπ'όψη, ότι μία Οικονομία σε φάση αναπτύξεως, συμμετέχει με περισσότερες νομισματικές μονάδες στο οικονομικό κύκλωμα όπου δρουν και οι επιχειρήσεις. Αυτόνομο λοιπόν είναι ότι οι επιχειρήσεις συλλέγοντας ένα διαρκώς αυξανόμενο μερίδιο από τις υφιστάμενες αγορές στο οικονομικό κύκλωμα, αναπτύσσουν ολοένα το μέγεθος και τις δραστηριότητές τους. Το αντίθετο συμβαίνει εάν η Οικονομία βρίσκεται σε σημείο του μακροοικονομικού κύκλου που φέρει τα χαρακτηριστικά της υφέσεως. Οι παρεχόμενες νομισματικές μονάδες μειώνονται και οι πωλήσεις συρρικνώνονται.

Οι συντελεστές παραγωγής λειτουργού αρκετά κάτω από το άριστο επίπεδο παραγωγικής τους δυναμικότητας.

Σ' αυτό το στάδιο είναι αρκετά συχνό φαινόμενο η επιβολή της πτωχεύσεως (4) όταν τα χρηματοοικονομικά βάρη γίνονται δυσβάσταχτα και οι εναλλακτικές λύσεις καθίστανται ασύμφωρες.



Σχήμα Ι. Στοιχεία του Επιχειρηματικού Περιβάλλοντος.

Αν επιθυμούσαμε να δώσουμε τον ορισμό της αναπτύξεως των οργανισμών θα καταλήγαμε στο ακόλουθο πόρισμα:

D. F. HARVEY & D.R. BROWN "AN EXPERIENTIAL APPROACH TO ORGANIZATION DEVELOPMENT. 2ND EDITION. PRENTICE-HALL. NEW JERSEY 1982. Σελίδες 196-203.

"Ανάπτυξη των οργανισμών θεωρείται μια επείγουσα ανάγκη πειθαρχημένης δραστηριότητας, που στόχο έχει να εξελίξει την δυναμικότητα ενός οργανισμού και των συμμετεχόντων σ' αυτόν με βάση κάποιο συστηματικό εντοπισμένο πρόγραμμα αλλαγής της δομής." (5)

Και πραγματικά, με βάση τα ανωτέρω συμπορεύουμε ότι πραγματικά δυναμικός (6) οργανισμός είναι αυτός που δύναται να προσαρμοσθεί στα εξελικτικά στάδια του περιβάλλοντος και να αναπτυχθεί μαζί τους.

(6) ΑΘ.Ν.ΣΤΑΘΟΠΟΥΛΟΣ "ΚΥΝΗΜΙΚΟΤΗΣ ΤΩΝ ΕΠΙΧΕΙΡΗΣΕΩΝ" ΤΙΜΟ.
Αθήναι 1970 Σελίδες 41-58.

B. Ο Βιολογικός Κύκλος σαν Προσπάθεια Εγκαθιδρύσεως & Αλλαγής.

Τα προγράμματα δράσεως για την ανάπτυξη των επιχειρήσεων, κρύβουν μέσα τους τον νεωτερισμό και το στοιχείο της αλλαγής, προσπαιτούμενα αφ' ενός για την εγκαθίδρυση σε μια αγορά, αφ' ετέρου για την εξέλιξή της. Η εξέλιξη αυτή εμπεριέχει τα στοιχεία της αντιστάσεως στις κυκλικές αλλαγές του περιβάλλοντος, που δρουν αρνητικά προς τις επιδιώξεις της επιχειρήσεως αλλά και της αποδοχής των στοιχείων που συμπορεύονται των στόχων. Η ίδια λοιπόν η αλλαγή ρέπει σε κινήσεις διαμέσου του Βιολογικού Κύκλου Ζωής της επιχειρήσεως.

Στην συνέχεια σκοπεύουμε να εισαχθούμε στην μελέτη του Βιολογικού Κύκλου εξετάζοντας δύο μόνο στοιχεία του:

- α. Τα στοιχεία εγκαθιδρύσεως μιας επιχειρήσεως σε κάποιο στάδιο από την άποψη του επιχειρηματικού φορέα.
- β. Τα στοιχεία αλλαγής και αναπτύξεως όπως αυτά συμπεραίνονται επίσης από τις διαθέσεις και συλλήψεις του επιχειρηματικού φορέα.

Στο σημείο αυτό της μελέτης θα εξετάσουμε καταχρηστικά πέντε στάδια αναπτύξεως τα οποία αργότερα θα δώσουν την θέση τους στα τέσσερα βασικά στάδια του Βιολογικού Κύκλου Ζωής της επιχειρήσεως. Για λόγους μελέτης κυρίως του υποδείγματος, έχουμε διασπάσει το αρχικό στάδιο σε δύο. Αυτό, δηλαδή, της Νηπιακής φάσεως και αυτό της Αναπτύξεως. Στο μέλλον θα συνεξετάζονται.

Στάδιο I.

Το στάδιο αυτό δυνατόν να θεωρηθεί το βρεφικό βήμα της πολύ μικρής επιχειρήσεως. Στην περίπτωση αυτή ο μοναδικός κύριος επιχειρηματίας κατορθώνει να επιβλέπει ο ίδιος ολόκληρη την δραστηριότητα της επιχειρήσεως, χωρίς να χρησιμοποιεί ενδιάμεσους επόπτες. Όλες οι βασικές λειτουργίες διεκπεραιώνονται από τον επιχειρηματία, που στην περίπτωση αυτή είναι οργανωτής, διοικητής, σχεδιαστής, προϊστάμενος και φυσικά δίνει όλες τις απαραίτητες οδηγίες για την επίλυση των επιχειρηματικών προβλημάτων.

Στο στάδιο αυτό, υπάρχει ένα πολύ μικρό ποσοστό ατόμων που αναγνωρίζει την αναγκαιότητα της αλλαγής και παίρνει σοβαρά την πρόκληση.

Παρουσιάζουν μία δισταχτική μελέτη σχετικά με το υφιστάμενο στάδιο και προτείνουν αλλαγές στην οργανωτική και χρηματοοικονομική δομή της επιχείρησης. Μελετώντας τις δυνατότητες της επιχείρησης αναφορικά με το μέγεθος, την χρηματοοικονομική διάρθρωση και το μερίδιο αγοράς, δημιουργούν πλέον μακροπρόθεσμους στόχους αξιολογώντας επενδυτικές προτάσεις με ανώτερες χρηματικές ροές και αξιόλογο ρίσκο. Η αντίσταση που συναντούν είναι υπολογίσιμη. Σ' αυτό το σημείο το πρόγραμμα αλλαγής, δυνατόν να απορριφθεί ή μπορεί να συνεχίσει να αναπτύσσεται.

Στάδιο 2.

Σε αυτό το στάδιο, η επιχείρηση έχει κάπως αναπτυχθεί, αλλά περιέχει τους οργανωτικούς περιορισμούς της μικρής εκμεταλεύσεως. Αυξάνει ο αριθμός των απασχολούμενων και ήδη ο επιχειρηματίας έχει διορίσει ενδιάμεσα στελέχη, που είναι υπεύθυνα για συγκεκριμένα τμήματα της επιχείρησης. Στο στάδιο αυτό ο έλεγχος ασκείται έμμεσα από τον επιχειρηματία με την βοήθεια των ανωτέρω μέσων επιτελικών βοηθών. Ήδη είναι αναγκαία η εκχώρηση εξουσίας από τον επιχειρηματία στα στελέχη που αναφέραμε. (7)

Καθώς η κίνηση για αναδιάρθρωση έχει αρχίσει να ογκώνεται, οι δυνάμεις για την αλλαγή και εναντίον της, προσδευτικά χάνουν την ταυτότητά τους. Η αλλαγή που συζητείται, είναι πλέον κατονοητή από μεγαλύτερο φάσμα συμμετεχόντων στην παραγωγική διαδικασία. Επενδυτικές ιδέες μάλιστα, οι οποίες στο παρελθόν εξετάζονταν από πολλές οπτικές γωνίες και υπό την σκέψη του ελάσσονος μεγέθους, τώρα θεωρούνται πραγματοποιήσιμες.

Στάδιο 3.

Στο στάδιο αυτό η επιχείρηση έχει αποβάλει την δομή της μικρής εκμεταλλεύσεως και έχει οργανωθεί με πλέον επιστημονική μορφή. Ανήκει στο μέσο μέγεθος επιχειρήσεων. Υπάρχει η ανάγκη χρησιμοποίησης περισσότερων ενδιάμεσων εποπτών, που επικοινωνούν με τον επιχειρηματία μέσω προϊσταμένων, διευθυντών κ.λ.π. Έχει, δηλαδή, διαμορφωθεί ένα δεύτερο επίπεδο ηγεσίας στο οργανόγραμμα της επιχείρησης. Η εντολή εργασίας εκχωρείται στους προϊσταμένους και αυτοί την αναθέτουν στο κατώτερο προσωπικό. Η πληροφόρηση φθάνει στον επιχειρηματία μέσω ενδιάμεσων στελεχών. Η επιχείρηση έχει πλέον ανάγκη γραπτής αναπτύξεως της οργανώσεώς της, που διασφαλίζει και την ομαλή της διαίκηση.

Σ' αυτό το στάδιο υφίσταται κατάλληλο έδαφος για την οργανωτική αρχή της διοικήσεως με στόχους. Επίσης το σύστημα του προϋπολογιστικού ελέγχου μπορεί άνετα να εφαρμοσθεί για την επίτευξη των κύριων και δευτερευόντων στόχων της επιχειρηματικής δραστηριότητας. (B)

Σ' αυτό το στάδιο εμφανίζονται έντονες αντιδράσεις σχετικά με το μέγεθος της επιχειρήσεως και την χρηματοοικονομική προσαρμογή στις κυκλικές κινήσεις της Οικονομίας ή των προϊόντων. Είναι το στάδιο που αντιμάχεται η προθύστερη την επερχόμενη οικονομική δομή. Είναι το σημείο, που απαιτείται η εμφάνιση της ευλύγιστης και καταρτησμένης ηγεσίας, που θα σταθμίσει τον ενθουσιασμό της πρώτης αναπτύξεως με την στασιμότητα των κερδών σε υψηλά μεν επίπεδα αλλά και την ανάγκη επιπρόσθετων επενδύσεων με έντονες εκροές.

Στάδιο 4.

Το στάδιο αυτό είναι χαρακτηριστικό των μεγάλων επιχειρήσεων, εταιριών τύπου Α.Ε. με πολυάριθμο απασχολούμενο προσωπικό. Σε αυτήν την περίπτωση ανήκουν κυρίως μεγάλες μεταποιητικές μονάδες. Η επιχείρηση έχει την ανάγκη πολυπλοκότερης οργάνωσης, με απαραίτητες τις αρχές της αποκεντρώσεως και του καταμερισμού της εργασίας.

Εάν μετά τις σημαντικές διαφοροποιήσεις τακτικής, οι οπαδοί της αλλαγής κατέχουν την δύναμη και την ηγεσία της οργανώσεως, τα μόνα προβλήματα που καλούνται να λύσουν, είναι λειτουργικής μορφής και χαρακτηρίζονται στην αντίσταση του οργανισμού στις αρνητικές επιπτώσεις του Βιολογικού Κύκλου και στην ομαλή διέλευση στο επόμενο στάδιο αναπτύξεως.

Στάδιο 5.

Στο στάδιο αυτό ανήκουν οι γιγαντιαίου τύπου επιχειρήσεις. Το χαρακτηριστικό στοιχείο στην περίπτωση αυτή, είναι η ανάπτυξη της τμηματοποιήσεως της επιχειρήσεως, με βάση την διαδικασία παραγωγής π.χ. προϊόντος Α, προϊόντος Β ή της γεωγραφικής περιοχής. Έτσι ενώ στα στάδια 1,2,3 και 4 κυριαρχούσε η λειτουργική δομή της επιχειρήσεως, δηλαδή, τα κύρια γραμμικά τμήματα ξεχώριζαν μεταξύ τους ανάλογα με την εργασία που ανελάμβαναν, στο παρόν στάδιο κυριαρχεί η αρχή της τμηματοποιήσεως, όπου δηλαδή τα κύρια γραμμικά τμήματα ξεχωρίζουν μεταξύ τους, ανάλογα με το είδος του προϊόντος που κατασκευάζουν ή το γεωγραφικό διαμέρισμα που λειτουργούν.

Με την τμηματοποίηση επιδιώκεται η διεύρυνση της δυνατότητας λήψης αποφάσεων από το ανώτερο ή μέσο επίπεδο ηγεσίας της επιχειρήσεως προς το κατώτερο επίπεδο.

Αν και οι προηγούμενες φάσεις δημιούργησαν την εντύπωση ότι κάποια μάχη έχει κερδιθεί, μεταξύ αυτών που αναγνώριζαν την αναγκαιότητα της αλλαγής και αυτών που πρόβαλλαν αντίσταση στην υπερβολική μεγέθυνση, τα πραγματικά αποτελέσματα και οφθαλμοφανή δεν παραμένουν στατικά. Η γιγάντωση επιφέρει ένα πλήθος προβλήματα που συνιστούν κάποιο σημαντικό νεωτερισμό ώστε να αρθούν τα αρνητικά στοιχεία που εμφανίζονται στις φάσεις της ωριμότητας και παρακμής της επιχειρηματικής δραστηριότητας.

Σχεδόν μεταφερόμαστε στο πρώτο στάδιο που υφίσταται ιδιαίτερα έντονη η ανάγκη της αλλαγής της δομής της οργανώσεως και η προσφορά νέων προϊόντων στην αγορά, στοιχείο, που θα επιβραδύνει αφ' ενός την διέλευση στο πτωτικό στάδιο και θα καταστήσει μακροχρόνια την προσαρμογή στην φάση της ωριμότητας. Τα επιπλέον δηλαδή, προϊόντα που θα λειτουργούν στην φάση της αναπτύξεως θα δημιουργούν την συνισταμένη που θα συγκρατεί την επιχείρηση στο στάδιο της ωριμότητας. Στο πέμπτο στάδιο εμφανίζονται και ριζικότερες μεταρρυθμίσεις όπως πωλήσεις και συγχωνεύσεις, γενικά πράξεις που σκοπό έχουν να καταστήσουν στην αγορά, μικρότερες και ανταγωνιστικές επιχειρήσεις, με την πείρα και οργάνωση των προγενέστερων.

Γ. Ο Βιολογικός Κύκλος των Επιχειρήσεων και οι Χρηματοοικονομικές Επιλογές.

"Είναι βιολογικός νόμος, ότι όσο περισσότερα ένας οργανισμός αναπτύσσεται, τόσο αυξάνεται και ο βαθμός συσχέτισης μεταξύ του όγκου και της επιφάνειάς του και τόσο ασαφέστερη γίνεται η αντίληψη που δύνανται να σχηματίζουν οι ερευνητές για το κύτταρό του. Καθόσον οι ζωντανοί οργανισμοί αναπτύσσονται οφείλουν να εξελίξουν και ειδικά οργανικά σύνολα που συνιστούν την αναπνοή, την αφή τον μεταβολισμό κ.λ.π.

Και είναι αυτός ο νόμος που θέτει σύνορα και φραγμούς στο μέγεθος των ζωντανών οργανισμών, που καθιστά βέβαιο πως τα δένδρα δεν θα αναπτύσσονται ως τον ουρανό, και εις αυτόν νόμο, υπόκεινται και οι επιχειρηματικές δραστηριότητες σαν κάθε άλλος οργανισμός." (9)

Στο προηγούμενο κεφάλαιο, είχαμε καταλήξει σε ορισμένα συμπεράσματα αναφορικά με τα στάδια εξέλιξης ενός οργανισμού, σε σχέση πάντοτε με τις επιλογές του MANAGEMENT και την αναγκαιότητα ο οργανισμός να αναπτύξει τα ιδιαίτερα εκείνα στοιχεία δομής που θα επιτρέψουν την ανάπτυξη.

Αλλά όλοι αυτοί οι παράγοντες που μας έρχονται στον νου, σχετικά με την δομή της Διοικήσεως, την απαιτούμενη δηλαδή συμπεριφορά, που πρέπει να κατέχουν τα όργανα της Διοικήσεως και στην ένταση που οφείλουν να διοικούν, σχεδιάζοντας περισσότερο παρά λειτουργώντας. Εκεί εντοπίζεται η χρησιμότητα της Διοικήσεως σε σχέση με την ανάπτυξη. (10)

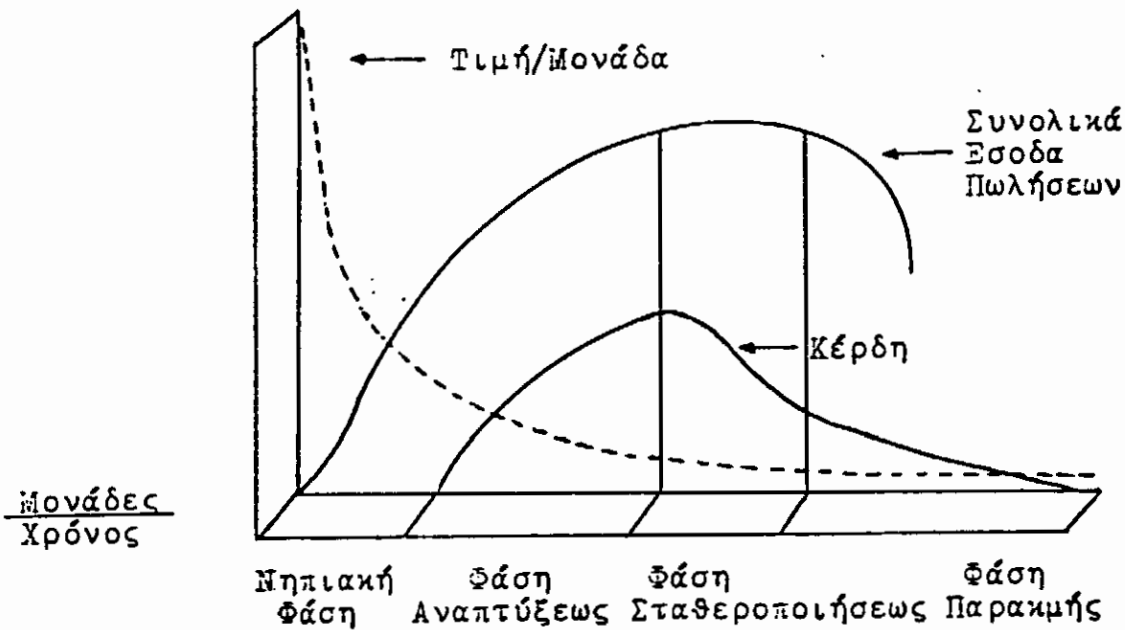
Η δομή λοιπόν της Διοικήσεως, ειδικά η δομή του TOP MANAGEMENT είναι το μόνο ρεαλιστικό κριτήριο αναφορικά με το μέγεθος.

Μία επιχείρηση είναι τόσο ανεπτυγμένη, όσο το απαιτούν οι επιλογές της δομής του MANAGEMENT και ιδιαίτερα του επιχειρησιακού χώρου, που ασχολείται με τις χρηματοοικονομικές προβλέψεις. (11)

(9), (10) P.F.DRUCKER THE PRACTICE OF MANAGEMENT. HARPER & ROW. MEW YORK 1978. Σελίδες 227-252.

(11) LA RUE T.HOSMER STRATEGIC MANAGEMENT. PRENTICE-HALL. NEW JERSEY 1982. Σελίδες 37-40.

Το θεωρητικό υπόβαθρο της "αρχής" των σταδίων ανάπτυξεως είναι η ιδέα ότι οι επιχειρήσεις μπορούν να κινούνται διαμέσου ολοένα εξελισσόμενων οργανωτικών δομών, από πολύ απλά στοιχεία οργανώσεως έως πολύ σύνθετα. Ο δρόμος των συγκεκριμένων σταδίων διερχόμενος οργανισμός μεταλλάσσεται αναφορικά με το μέγεθος του σε σύνθετες φόρμες που καλύπτουν μεγαλύτερα μερίδια αγοράς, με έμφαση στις χρηματοοικονομικές ροές των διατιθέμενων προϊόντων ανά τμήμα της αγοράς και τα επίσης διαφοροποιημένα έσοδα. (12) Από την άποψη της χρηματοοικονομικής διαχειρήσεως, υπάρχουν τέσσερα καθορισμένα στάδια όπως διακρίνεται και στο σχήμα 2:



Στάδιο I.

Στο πρώτο στάδιο το οποίο καλείται επίσης BOBBY DAZZLER'S, η επιχείρηση είναι το πεδίο των επιχειρηματικών εφαρμογών και αναζητήσεων του ιδιοκτήτη-ιδρυτή.

Οι ενσωματωμένες στην δομή της, εξελικτικές

(12) A.A. THOMPSON ECONOMICS OF THE FIRM. 2ND EDITION. PRENTICEHALL. NEW JERSEY 1977. Σελίδες 24-36.

δυνατότητες όπως συντελεστές παραγωγής, ικανότητα δημιουργίας κερδών, πρότυπα προϊόντα κ.λ.π είναι στενά συνδεδεμένες με την προσωπικότητα του επιχειρηματία, το διοικητικό του προφίλ και την προσωπική του οικονομική κατάσταση. Περισσότερες λεπτομέρειες έχουν δοθεί στο προηγούμενο κεφάλαιο με τίτλο: Ο βιολογικός Κύκλος σαν Προσπάθεια Εγκαθιδρύσεως & Αλλαγής. Στάδιο Ι.

Συζητώντας την προηγούμενη πρόταση, μπορούμε εύκολα να αντιληφθούμε τον λόγο για τον οποίο επιχειρήσεις αυτής της μορφής έχουν τόσο μικρή δανειοληπτική ικανότητα. Τα προσωπικά κεφάλαια του επιχειρηματία δεν αποτελούν ιδιαίτερα σοβαρή εγγύηση για τα μεγάλα πιστωτικά ιδρύματα. Σ' αυτό το στάδιο αναπτύξεως και κυρίως λόγω συνισταμένων μεγέθους οι επιχειρήσεις ασκούν αμυντική πολιτική, χωρίς αυτό να σημαίνει πως δεν είναι ανοικτές σε ευκαιρίες αφ' ενός επενδυτικές αφ' ετέρου σε συγχωνεύσεις ή συνασπισμούς, υπό ειδικούς όρους. (13)

Όπως διακρίνεται και στο ανωτέρω σχήμα 2, η επιχείρηση βρίσκεται στην νηπιακή της φάση και το πρώτο αυτό στάδιο του βιολογικού κύκλου χαρακτηρίζεται από υψηλό ποσοστό πειραματισμού. (14) Στο σημείο αυτό η επιχείρηση μεταφέρει στο επίπεδο της πραγματοποιήσεως την δέσμη των πρώτων της επιλογών αναφορικά με τον ρόλο που επιθυμεί να διαδραματίσει σε μια συγκεκριμένη αγορά προϊόντων.

Αναγνωρίζει ότι είναι ιδιαίτερα δύσκολο καθήκον η δυναμική της ανάπτυξη υπό την προϋπόθεση υψηλών μεριδίων αγοράς και εάν ακόμη πρόκειται περί βιομηχανίας που διαβλέπει ανάπτυξη, η Διοίκησή της ατενίζει με επιφύλαξη και φόβο την πραγματικότητα ότι τα προϊόντα της διέπονται από κυκλικά χαρακτηριστικά. Σε αυτή την φάση, η εμφανιζόμενη υπερανάπτυξη έχει ελάχιστη οικονομική ζωή. Ακόμη και αν τα αποτελέσματα της αναπτύξεως σε μια επιχείρηση είναι ελκυστικά υπάρχουν περιορισμοί. Οι διευθυντές για παράδειγμα πρέπει να είναι πάντοτε ενημερωμένοι για τις δυνατότητες τελικής αναπτύξεως και σε μια διαχειριστική περίοδο της τάξεως των 20 ετών, όχι λίγες φορές θα παρουσιαστεί το φαινόμενο οι στόχοι να έχουν καλυφθεί και το μέγεθος τείνοντας σε ωριμότητα να χρειάζεται νεωτερισμό.

Ιδιαίτερα για τις μικρές βιομηχανίες, η Διοίκηση είναι απαραίτητο να αναγνωρίζει και να θεσπίζει τις τεχνικές που απαιτούνται ώστε να υπάρξει επιτυχία στο

(13) D.S.PECHLIDIS THE STAGES OF CORPORATE DEVELOPMENT. ESSAY. Αθήνα 1984. S.C.B.S.

(14) J.F. WESTON, E. F. BRIGHAM MANAGERIAL FINANCE. HOLT-SAUNDERS. 6TH EDITION. G.B. 1978. Σελίδες 955-956.

επιχειρηματικό επίπεδο. Αλλά όπως στην μικρή βιομηχανία έτσι και στην μεγάλη ο επιχειρηματίας δεν αρκεί να γνωρίζει την επιχείρηση και τα προϊόντα του, πρέπει να κατέχει τα λειτουργικά εργαλεία που συνιστούν την αποτελεσματική διοίκηση σε κάθε φάσμα επιχειρηματικής δραστηριότητας. Χρηματοοικονομικός σχεδιασμός και έλεγχος των διαδικασιών είναι ιδιαίτερα απαραίτητα στοιχεία.

Η ανάλυση των χρηματοοικονομικών δεικτών θα ήταν δυνατόν να χρησιμοποιηθεί για τον ορισμό των γραμμικών σχέσεων των ισολογισμών και για την στάθμιση του εισοδήματος, όσο επίσης και για βοήθεια στην επίλυση των προβλημάτων που παρουσιάζονται σε μεμονωμένες περιπτώσεις ανάπτυξης προϊόντων ή περιοχών.

Είναι ιδιαίτερα σοβαρό για μια επιχείρηση που επιδιώκει την ανάπτυξη να την προσχεδιάζει. Σε γενικές γραμμές μια παρόμοια σχεδίαση θα δώσει έμφαση στην αναγνώριση της ανόδου των λειτουργικών στόχων.

Μία βασική απόφαση που θα πρέπει να παρθεί ανεξάρτητα από πια μορφή ανάπτυξης προσδοκείται, είναι η επιλογή του ύψους των επενδύσεων, αναφορικά με την αυτοματοποίηση. Η τυπική χρηματοοικονομική λειτουργική μόχλευση, ή η ανάλυση του νεκρού σημείου κυκλοφορίας, μπορεί να ρυθμιστεί ώστε να δίδει πληροφορίες σχετικά με το πώς τα υπό εξέλιξη επίπεδα πωλήσεων επιδρούν στον επιχειρηματικό κίνδυνο και στην πολιτική εισροών.

Εάν οι προβλέψεις επί των μελλοντικών πωλήσεων είναι αισιόδοξες, η επιχείρηση θα προβεί σε ευρύτερες επενδύσεις παγίων στοιχείων και θα διαλέξει πλέον αυτοματοποιημένες μεθόδους παραγωγικής διαδικασίας. Σαν αποτέλεσμα θα εμφανίσει υψηλότερο σταθερό κόστος και χαμηλότερο μεταβλητό. Σε υψηλά παραγωγικά επίπεδα και λόγω οικονομικών κλίμακας, το συνολικό κόστος ανά προϊόν θα είναι χαμηλότερο από το αντίστοιχο μιας επιχείρησης με μικρότερο ποσοστό σταθερού προς το συνολικό κόστος, τοποθετώντας την επιχείρηση σε δύσκολη θέση αναφορικά με τις ροές της. Σαν επακόλουθο, εάν ο όγκος παραγωγής πέσει σε χαμηλά επίπεδα, η επιχείρηση με τον μεγάλο λειτουργικό δανεισμό, θα αντικρύσει και μεγαλύτερο κίνδυνο πτωχεύσεως. (15)

(15) J.R.KIMBERLY, R.A.MILES THE ORGANIZATIONAL LIFE CYCLE. JOSSEY-BASS. SAN FRANCISCO 1980. Σελίδες 183-187.

(16) B.E.GUP PRINCIPLES OF FINANCIAL MANAGEMENT. JOHN WILEY & SONS NEW YORK 1983. Με τροποποιήσεις Π.Ι. ΑΘΑΝΑΣΟΠΟΥΛΟΥ. Αθήναι 1985.

ΧΑΡΑΚΤΗΡΙΣΤΙΚΑ ΒΙΟΛΟΓΙΚΟΥ ΚΥΚΛΟΥ ΚΛΑΔΩΝ ΚΑΙ ΕΠΙΧΕΙΡΗΣΕΩΝ

ΧΑΡΑΚΤΗΡΙΣΤΙΚΟ	Φάση του κύκλου			
	Πρωτοπορία	Ανάπτυξη	Σταθεροποίηση	Παρακμή
Αριθμός Επιχειρήσεων	Λίγες Επιχ/ρήσεις	Αυξανόμενος Ανταγωνισμός Πολλές Αποτυχίες (χρεοκοπίες)	Μειούμενος Ανταγωνισμός	Λίγες Επιχ/ρήσεις
Τιμή / Μονάδα	Υψηλή	Μειούμενη	Μειούμενη	Σταθερή
Κέρδη	Αρνητικά Κέρδη	Μικρά & Αυξανόμενα	Μειούμενα Κέρδη	Αρνητικά Κέρδη
Συχνότητα Επιβιώσεως	Μεγάλη	Χαμηλή	Μεγάλη	Μεγάλη
Δείκτης Δανειακής Επιβαρύνσεως	Υψηλός	Μειούμενος	Μειούμενος	Χαμηλός

Σχήμα 3.

Στάδιο 2.

Υπό την θεώρηση της θεωρίας συμπεριφοράς των οργανισμών το δεύτερο στάδιο (GROWN PRINCE), διαφέρει από τις επιχειρήσεις του πρώτου σταδίου στο εξής βασικό θεώρημα: Εξελιγμένοι στόχοι και συνθετικότητα των λειτουργιών καθιστούν την εξειδίκευση της διοίκησης και προωθούν τις βασικές της λειτουργίες από την αρχή του ενός ατόμου στην διοίκηση κατά ομάδες.

Μερικές επιχειρήσεις αυτού του σταδίου συνηθίζουν ακόμη να διαχωρίζουν τις αρμοδιότητες των στελεχών στην κλασσική διοικητική γράμμωση: Πωλήσεις - Παραγωγή - Έλεγχος Χρηματοοικονομική - Προσωπικό - Σχεδίαση και ούτω καθ'εξής.

Αλλά δεν ήταν αδύνατο να εμφανισθεί επιχείρηση με την εξής αποκεντρωμένη διοικητική εξειδίκευση:

1) Την αγορά των πρώτων υλών. 2) Την λειτουργία των παραγωγικών δυνατοτήτων (που μπορεί να υποδιαιρεθεί και στην δημιουργία δύο ή και πολλών προϊόντων). 3) Την τεχνολογική εξέλιξη του εγκατεστημένου κεφαλαίου παραγωγής. 4) Την ανάπτυξη και διοίκηση μιας γραμμής παραγωγής. 5) Την ανάλυση των δυνατοτήτων της αγοράς για την προώθηση ενός νέου προϊόντος. 6) Την πώληση των προϊόντων μέσω δικτύων διανομής.

Με άλλα λόγια, κάθε υπομονάδα διοικήσεως δημιουργείται για να καλύψει την λειτουργία της αμέσως προηγούμενης υπομονάδας και να δημιουργήσει τις εύρυθμες προϋποθέσεις λειτουργίας της αμέσως επομένης.

Ειδικά για τις επιχειρήσεις αυτού του σταδίου, οι δυνατότητες κέρδους είναι απεριόριστες και δεν υπάρχουν προβληματισμοί αναφορικά με την ρευστότητα ή την δανειακή επιβάρυνση. Ο οικονομικός προϊστάμενος βρίσκει εύκολα κεφάλαια από αποθεματικά, ομολογιακά δάνεια δημόσιας εγγραφής, μετατρέψιμα δάνεια και συσσωρευμένες αποσβέσεις.

Οι επιχειρήσεις του δεύτερου σταδίου, έχουν μία ροπή αποδοτικότητα αρκετά ικανή που να τις καθιστά επιτιθέμενες σε αντιδιαστολή με τις προβληματικής ρευστότητας, επιχειρήσεις του πρώτου σταδίου. Αλλά είναι επίσης αμυνόμενες σε σχέση με την πάγια στρατηγική εξέλιξής. Έτσι η μόνη ερώτηση που δημιουργείται είναι η κάτω από ποιές προϋποθέσεις στρατηγικής της θα μπορούσε σε επιθετική συμπεριφορά; (17)

Η επιχείρηση όπως προαναφέραμε, ακολουθώντας τον βιολογικό της κύκλο αναπτύσσεται ταχύτατα και είναι εύλογα κερδοφόρος.

(17) J.F. WESTON, E.F. BRIGHAM MANAGERIAL FINANCE. 6TH EDITION. HOLT-SAUNDERS I.E. GR. 1978. Σελίδες 947-964.

Οι ροές των μετρητών και τα κεφάλαια κινήσεως χρειάζονται ιδιαίτερα σοβαρή διοίκηση. Ήδη σε αυτό το στάδιο η επιχείρηση έχει φανερή ανάγκη επιπρόσθετου εξωτερικού διαχειριστικού ελέγχου. Επειδή μάλιστα αφ' ενός η δανειακή επιβάρυνση απαιτείται, αφ' ετέρου χορηγείται χωρίς κόπο, είναι συχνό σφάλμα ο δανειασμός κεφαλαίων με μη ρεαλιστική βραχύχρονη απόδοση. Τα δάνεια δηλαδή που χορηγούνται σε επιχειρήσεις με περίοδο επανεισπράξεως δύο προς τρία έτη καταλήγουν καταστροφικά για την επιχείρηση. Αυτό συμβαίνει γιατί ο δανειζόμενος αποτυγχάνει να αντιληφθεί ότι η επιχείρηση συνεχίζει να αναπτύσσεται και ότι θα αναπτύσσεται και κατά την περίοδο αποπληρωμής των δανείων, και θα χρειάζεται και την τελευταία μονάδα μετρητών για την λειτουργική της εξέλιξη που είναι σημειωτέον ραγδαία.

Οι ανάγκες λοιπόν προς χρηματοδότηση θα αυξηθούν δεν θα ελλатωθούν. Το πιο πιθανό σ' αυτή την περίπτωση είναι οι επιχειρηματίες να μην κατορθώσουν να ισορροπήσουν τις εκροές της περιόδου ωριμότητας του δανείου με τις εισροές από πωλήσεις προϊόντων ή υπηρεσιών.

Η Διοίκηση σε αυτή την φάση, είχε σταθεί στην αντίληψη ότι θα ήταν διαρκώς εφικτό να δανείζεται προς τον σκοπό της αναπτύξεως, με δάνεια βραχύχρονης βάσεως (τα οποία χορηγούνται και ευκολότερα από τα μακροχρόνια), αλλά όταν εμφανίσθηκε αδυναμία στην αποπληρωμή, καθώς τα δάνεια ωρίμαζαν, αναγκάστηκε να εγκαταλείψει τον έλεγχο του μεταχικού του μεριδίου.

Με αυτό τον τρόπο και κάτω από αυτές τις συνθήκες αδυναμία της Διοικήσεως να προβλέψει ορθολογικά την αναγκαιότητα της δανειακής επιβαρύνσεως είχε σαν αποτέλεσμα την αποτυχία της επενδυτικής προσπάθειας στο πλέον ευαίσθητο στάδιο αναπτύξεως της εκμεταλλεύσεως.

Σχήμα 3. (Συνέχεια)

Οικονομικός κίνδυνος	Μεγάλος	Μεγάλος	Κανονικός	Μικρός
Κόστος ιδίων Κεφαλαίων	Υψηλό	Μειούμενο	Κανονικό	Κανονικό
Κόστος Δανείων	Υψηλό	Μειούμενο	Κανονικό	Κανονικό
Μερισματική Πολιτική	Δεν καταβάλλονται μετρητά Μερίσματα	Μικρός αλλά Αυξανόμενος Συντελεστής Καταβολής Μερίσματος	Υψηλός Συντελεστής Καταβολής Μερίσματος	Υψηλός Συντελεστής Καταβολής Μερίσματος
Νεκρό Σημείο	Χαμηλότερο Νεκρό Σημείο			Υψηλότερο Νεκρό Σημείο
Βαθμός Λειτουργικής Μοχλεύσεως	Μεγάλος	Μειούμενος	Μειούμενος	Χαμηλός
Βαθμός Χρηματοοικονομικής Μοχλεύσεως	Μεγάλος	Μειούμενος	Μειούμενος	Χαμηλός

Σχήμα 4.

ΣΤΡΑΤΗΓΙΚΕΣ ΑΝΤΙΔΡΑΣΕΙΣ ΣΤΙΣ ΔΙΑΦΟΡΕΣ ΦΑΣΕΙΣ ΤΟΥ

 ΒΙΟΛΟΓΙΚΟΥ ΚΥΚΛΟΥ

ΣΤΡΑΤΗΓΙΚΗ ΑΝΤΙΔΡΑΣΗ	ΦΑΣΗ ΤΟΥ ΚΥΚΛΟΥ			
	ΠΡΩΤΟΠΟΡΙΑ	ΑΝΑΠΤΥΞΗ	ΣΤΑΒΕΡΟΠΟΙΗΣΗ	ΠΑΡΑΚΜΗ
Ελαχιστοποίηση Εκμάθησης και Πειραματισμού	Ναι			
Αποκλεισμός Προβληματικών Περιοχών & Καταστάσεων	Ναι			
Αύξηση γνώσης της (εξοικίωσης με την αγορά)	Ναι			
Απόκτηση <<ιδεώδους>> Μεριδίου της αγοράς		Ναι		
Ανάπτυξη Πιστότητας Προϊόντος / Υπηρεσιών		Ναι		
Διείσδυση σε νέες αγορές		Ναι	Ναι	
Διαφοροποίηση Προϊόντων /Υπηρεσιών		Ναι	Ναι	
Διατήρηση Μεριδίου αγοράς			Ναι	
Διαφοροποίηση Χρηματ. Ροών			Ναι	
Μείωση Κόστους				Ναι
Σταδιακή παύση Προϊόντων/Υπηρεσιών				Ναι

Στάδιο 3.

Το τρίτο στάδιο της ανάπτυξης των επιχειρήσεων, που επίσης καλείται WHITE GIANT, περιλαμβάνει εκείνες τις επιχειρήσεις στις οποίες οι λειτουργίες αν και συγκεντρωμένες σε ένα μόνο πεδίο παραγωγικής λειτουργίας, είναι αρκετά ανεπτυγμένες και περιλαμβάνουν την εκμετάλλευση μίας ιδιαίτερα εκτεταμένης γεωγραφικής περιοχής με την μέθοδο των αποκεντρωμένων διοικητικών μονάδων. Τυπικό λοιπόν χαρακτηριστικό οργανώσεως η οριζόντια ανάπτυξη.

Με άλλα λόγια, πρόκειται περί επιχειρήσεως γεωγραφικά αποκεντρωμένης όπου όλες οι υπομονάδες διοικήσεως αναφέρονται τυπικά στην "Κεντρική" Διοίκηση και συμβιβάζονται με την εκάστοτε πολιτική οικονομικής ανάπτυξης. Παράλληλα όμως έχουν την δυνατότητα να συντονίζουν αυτοδύναμα τις λειτουργίες στις εξειδικευμένες περιοχές αγορών στην δική τους γεωγραφική ή λειτουργική περιφέρεια.

Έχουν ακόμη την δυνατότητα της αγοραπωλησίας σε ειδικά τμήματα της ανοικτής οικονομίας χωρίς να υπάρχει η ανάγκη να χρησιμοποιούν ενδιάμεσες επιχειρήσεις για την αγορά πρώτων υλών ή εμπορικά δίκτυα διανομής, αλλοτρίων εκμεταλλεύσεων, για την προώθηση των προϊόντων.

Κάθε υπομονάδα διοικήσεως στο επίπεδο της ημιαυτόνομης λειτουργίας της, τείνει να οργανώνεται με την εξειδικευμένη μορφή που εμφανίζεται στο δεύτερο, ακόμη και πρώτο, στάδιο ανάπτυξης με την έμφαση της δυναμικής του εξειδικευμένου στελέχους.

Το κλειδί της διαφοράς λοιπόν μεταξύ της δομής του τρίτου σταδίου από το δεύτερο εμφανίζεται στο γεγονός ότι οι λειτουργικές ενότητες του δεύτερου σταδίου, κτίζονται και ελέγχονται σε συνάφεια με τον κορμό της επιχειρήσεως της οποίας αποτελούν "τυπικές μορφές, οργανώσεως". Σε αντίθεση στο στάδιο 3, οι λειτουργικές μονάδες τηρούνται σε απόσταση από την βασική επιχείρηση και σχεδόν δρουν ανεξάρτητα ανάλογα με τις ιδιομορφίες της κάθε γεωγραφικής και παραγωγικής περιοχής.

Χαρακτηριστικά αυτού του σταδίου σχετικά με την κεφαλαιακή δομή, είναι οι αγκούμενες συσσωρευμένες αποσβέσεις, δάνεια μακροπρόθεσμης διάρκειας και αυτοχρηματοδότηση από ίδια κεφάλαια. Οι επενδυτικές ευκαιρίες εμφανίζονται φθίνουσες σε σχέση με τον πλούτο ευκαιριών του BOBBY DAZZLER'S σταδίου και η επέκταση χαρακτηρίζεται κυρίως, από την δυνατότητα αυξήσεως της τιμής πωλήσεων των υφιστάμενων και εν μέρει κραταιών προϊόντων στην αγορά. Ήδη εμφανίζεται έντονη η προβληματική ανάπτυξης νέων και πλέον ανταγωνιστικών προϊόντων εν όψη της ορατής πλέον ωριμότητας των μεγεθών του βιολογικού κύκλου.

Σχήμα 6.	ΦΑΣΕΙΣ ΤΟΥ ΟΙΚΟΝΟΜΙΚΟΥ ΚΥΚΛΟΥ			
	ΑΝΑΚΑΜΨΗ	ΕΥΗΜΕΡΙΑ	ΚΑΜΨΗ	ΥΦΕΣΗ
ΧΑΡΑΚΤΗΡΙΣΤΙΚΑ	Μειωμένος Όγκος Απαισιοδοξία	Αυξανόμενος Όγκος Αισιοδοξία	Ελαττούμενος Όγκος Αισιοδοξία	Χαμηλός Όγκος Απαισιοδοξία
ΠΡΟΤΕΙΝΟΜΕΝΕΣ ΣΤΡΑΤΗΓΙΚΕΣ	Σχεδιασμός Επεκτάσεως Παραγωγικής Δυναμικότητας	Συνέχιση Επεκτάσεως (Αναπτύξεως)	Τερματισμός Αναπτύξεως	Αναβάθμιση Κριτηρίου για Επενδύσεις σε Κεφαλαιουχικά Αγαθά
	Σύναψη Μακροπρόθεσμων Μισθώσεων	Αύξηση (συσσώρευση) Αποθεμάτων	Πώληση Πλεονάζοντος Εξοπλισμού	Διατήρηση Μεριδίων Αγοράς
	Αύξηση (συσσώρευση) Αποθεμάτων	Αύξηση Τιμών	Αποκλεισμός Ασύμφωρων Προϊόντων	Μείωση Σταθερών Εξόδων
	Αύξηση Τιμών	Δημιουργία Νέων Εταιρειών Μάρκετινγκ των Προϊόντων	Αποφυγή Μακροπρόθεσμων Επενδύσεων σε Εξοπλισμό Μείωση	Έμφαση στον Περιορισμό του Κόστους
	Εισαγωγή Νέων Προϊόντων	Αύξηση Εργατικού Δυναμικού	Επιβράδυνση Επιχειρηματικών Δραστηριοτήτων Τερματισμός Προσλήψεων	Μείωση Αποθεμάτων Μείωση Εργατικού Δυναμικού

Στάδιο 4.

Το τέταρτο στάδιο ανάπτυξεως των επιχειρήσεων που επίσης καλείται και RED GIANT'S, καλύπτεται από μεγάλους οργανισμούς με παραγωγή πολλών προϊόντων, σύνθετη σχεδίαση δομής και ευρύτητα δράσεως σε πολλές ταυτόχρονα αγορές. Η διαφοροποίηση των επενδυτικών δραστηριοτήτων και το αποκεντρωμένο MANAGEMENT είναι τα ευρύτερα γνωστά τους χαρακτηριστικά. Οι τετάρτου σταδίου λοιπόν επιχειρήσεις δύνανται να διαφοροποιηθούν με δύο τρόπους: 1) Τα διάφορα προϊόντα μπορούν να συσχετισθούν υπό τον κοινό κανόνα ότι υπάρχουν όμοια στοιχεία διερχόμενα διά μέσου της υφιστάμενης παραγωγικής τεχνολογίας, δικτύων διανομής ή με βάση τους συγκεκριμένους πελάτες & 2) Τα προϊόντα μπορούν να κινούνται ασυσχέτιστα (με βάση την παραδοχή Ι), χωρίς συγκεκριμένη λειτουργική ενότητα με την πάγια τεχνολογική παραγωγική δυναμικότητα, την σύνθεση προϊόντων - αγοράς, την κατεστημένη από την εμπορική διάρθρωση της κύριας επιχειρηματικής μονάδας.

Επειδή η επιχειρηματική αυτή διαφοροποίηση καθιστά την πολιτική προϊόντων κάπως ανεξάρτητη και αυτορυθμιζόμενη αυτό δεν σημαίνει πως δεν δημιουργούνται και διάφορα προβλήματα. Σαν χαρακτηριστικό αναφέρουμε το εξής γεγονός: Η επιχείρηση ακολουθώντας τα διάφορα εξελικτικά της στάδια έχει ορίσει ένα μέγεθος το οποίο θεωρείται και μέγεθος αναφοράς, σχετικά με τα όρια των στόχων και των επιδιώξεων που είναι εφικτά για έναν οργανισμό. Αναγκάζεται δηλαδή, να μοιράζεται πλέον κάποιο μερίδιο αγοράς με τις άλλες ομοιομέθεις επιχειρήσεις των οποίων η δράση συνιστά εν μέρει φραγμό στην υπερδιόγκωση της μονάδας αναφοράς. Από την άποψη της χρηματοδοτήσεως, τα πράγματα βαδίζουν από το κακό στο χειρότερο και μόνο μία πραγματικά δραματική αναδιοργάνωση δύναται να επιλύσει τα συσσωρευμένα προβλήματα της κεφαλαιακής δομής. Πηγές όπως αποσβέσεις, μακροπρόθεσμα δάνεια (πλέον ακριβότερα σε αυτό το στάδιο), ίδια κεφάλαια με την μορφή αποθεματικών και η εμπορική πίστη, δεν έχουν αρκετή δύναμη να ισολογίσουν τα διαφεύγοντα κέρδη από την υπερβολική αύξηση των διαφόρων μορφών κόστους. Και βέβαια δεν είναι σε θέση να προωθήσουν την νέα ή συνεχή ανάπτυξη. (21)

Από το δεύτερο ήδη στάδιο, η ανάγκη χρηματοδοτήσεως των προγραμμάτων ανάπτυξεως καθιστά απαραίτητη την εξεύρεση κεφαλαίων. Η ανάγκη αυτή στο δεύτερο και τρίτο στάδιο καλύπτεται εν μέρει από ίδια κεφάλαια ή δανεισκά.

(21) A.A. THOMPSON ECONOMICS OF THE FIRM. 2ND EDITION. PRENTICE-HALL, NEW JERSEY 1977. Σελίδες 24 - 36.

Το ίδιο συμβαίνει και στο τέταρτο στάδιο μόνο που η διόγκωση των δραστηριοτήτων καθιστά την ανάγκη ιδιαίτερα οξεία και αναζητείται πλέον σοβαρά μία μέθοδος που θα συντελούσε στην μεταφορά κεφαλαίων από το ευρύτερο επενδυτικό κοινό, μέσω χρηματιστηρίου, στην επιχείρηση που συχνά τυγχάνει απρόσωπη ή εμφανίζεται με το φαινόμενο του "λαϊκού καπιταλισμού", την ευρύτητα, δηλαδή, διασπορά των μετοχών στους χιλιάδες μικρομετόχους.

Σε αυτό το σημείο, η κριτική ανάλυση των σταδίων ζωής των επιχειρήσεων επιτρέπει την χρήση του όρου "προοδευτικά δημοσιοποιούμενη επιχείρηση", γεγονός που εν μέρει οφείλει να συμβεί σε κάποια φάση της κλίμακος ανάπτυξεως των επιχειρήσεων. (22)

Η δημοσιοποίηση των επιχειρήσεων έχει τουλάχιστον τέσσερεις σημαντικότερες αλλαγές στον τρόπο ζωής της επιχείρησης σ' αυτό το στάδιο πορισμού του μεγέθους:

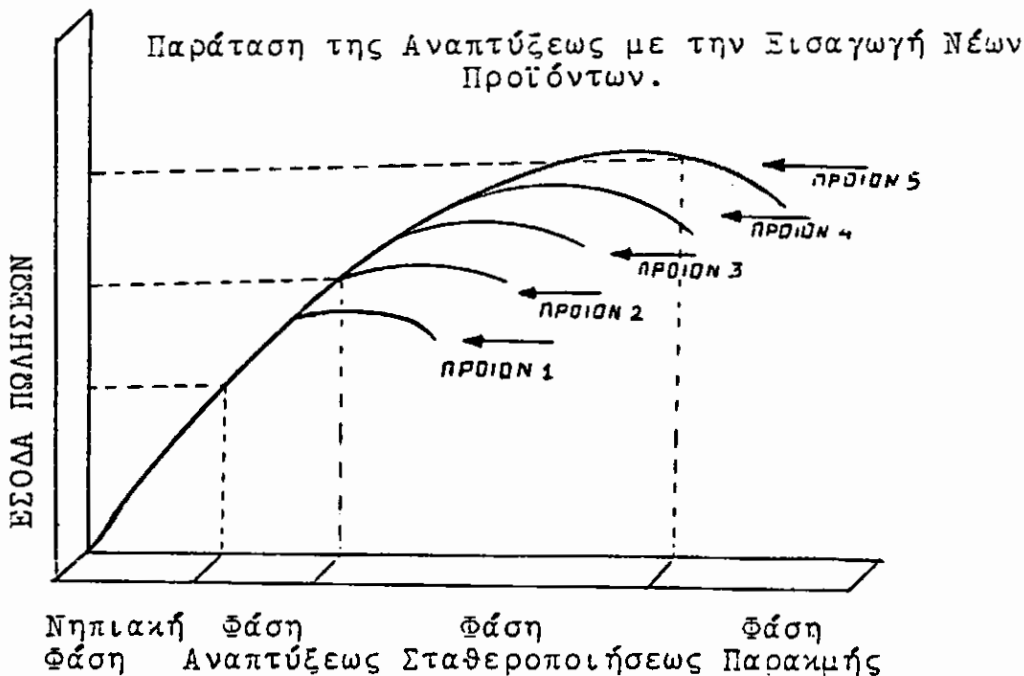
- 1) Η επιχείρηση κινείται από έναν προσωπικό έλεγχο των δραστηριοτήτων και χωρίς στοιχεία κοινωνικών επιλογών σε μία φόρμα σε ένα πολυσύνθετο MANAGEMENT ποιοτικών επιλογών και η χρηματοοικονομική διοίκηση οφείλει να χρησιμοποιεί με πλείστη σοβαρότητα στοιχεία ελέγχου, όπως ανάλυση μέσω δεικτών κοινωνικοοικονομικής σκοπιμότητας και το σύστημα DU FONT για τον χρηματοοικονομικό σχεδιασμό.
- 2) Οι πληροφορίες θα πρέπει να διοχετεύονται με μία χρονική συγκεκριμένη βάση στους εξωτερικούς επενδυτές, ακόμη και αν οι αρχικοί επενδυτές και ιδρυτές κατέχουν την πλειοψηφία του ελέγχου της νέας επιχείρησης.
- 3) Η επιχείρηση πρέπει να παρέχει αποκεντρωμένες αρμοδιότητες στο σύνολο του εξωτερικού πλέον MANAGEMENT με ιδιαίτερη έμφαση στην παραγωγική εξειδίκευση των υψηλά αμοιβόμενων στελεχών.
- 4) Η δημοσιοποιημένη πλέον επιχείρηση, τυπικά στηρίζεται και σε έναν αριθμό εξωτερικών διευθυντών που βοηθούν στον προγραμματισμό των "άυλων" στόχων και μακροπρόθεσμων πολιτικών προς το συμφέρον των χιλιάδων μικροεπενδυτών ή του κοινωνικού συνόλου.

(22) J.F. WESTON, E.F. BRIGHAM MANAGERIAL FINANCE, 6TH EDITION. HOLT-SAUNDERW I.E. GREAT BRITTAN 1978. Σελίδες 960-963.

Πότε όμως ακριβώς είναι ο καταλληλότερος χρόνος για μια υπερμεγέθη επιχείρηση να δημοσιοποιηθεί;

Είναι εφικτή και κάποια άλλη πολιτική επέκτασης προς τον σκοπό η επιχείρηση να διατηρηθεί στο στάδιο ωριμότητας όσο δυνατόν περισσότερο;

Η απάντηση επιχειρείται με την τεχνική συσχέτισης των δύο προηγούμενων ερωτήσεων. Είναι δηλαδή δυνατόν η πολιτική προώθησης στην αγορά νέων προϊόντων ή διαφοροποιημένων προϊόντικών τύπων, να δημιουργήσει μια συνισταμένη ανάπτυξεως νέων προϊόντων που θα διατηρήσει την επιχείρηση επί μακρόν στο στάδιο ωριμότητας. Για πληρέστερη κατανόηση ας ρίξουμε μια ματιά στο σχήμα 7 που ακολουθεί:



Σχήμα 7.

Από το Σχήμα 7, γίνονται εμφανή τα εξής στοιχεία : Αφ' ενός το κάθε νέο προϊόν παρουσιάζει τα κυκλικά χαρακτηριστικά Εισαγωγής, Αναπτύξεως, Ωριμότητας (Σταθεροποίησης) και Παρακμής αποτελώντας έναν αυτόνομο κύκλο αναπτύξεως, αφ'ετέρου η νομισματική του συνεισφορά ποικίλλει αναλόγως του υφιστάμενου σταδίου αναπτύξεως.

Η Στατιστική λοιπόν συνισταμένη των ιδιαιτέρων κύκλων ζωής του κάθε προϊόντος προωθεί την ροπή στρέψεως του ανωτέρω υποδείγματος προς άνω και δεξιά, ελαχιστοποιώντας την αρνητική ροπή που εμφανίζεται στο στάδιο της παρακμής των επιχειρηματικών δραστηριοτήτων. Για περισσότερες λεπτομέρειες μπορείτε να ανατρέξετε στην πηγή (23), κεφάλαιο Στάδια Αναπτύξεως Ζωής Προϊόντων.

Η εισαγωγή νέων προϊόντων αποτελεί μία καθόλου ευκαταφρόνητη χρηματοοικονομική πρόκληση. Τα επιπρόσθετα κεφάλαια αναπτύξεως, παραγωγής και προώθησης των νέων προϊόντων δύναται να εξευρεθούν αφ'ενός από τα ίδια διαθέσιμα προς αυτό τον σκοπό, αφ'ετέρου και εάν η δανειακή επιβάρυνση είναι υψηλή με εισαγωγή στο χρηματιστήριο ή με επιπρόσθετο δανεισμό κεφαλοποιούμενο την γνωστή δηλαδή, μέθοδο της δημοσιοποίησης που θέσαμε ανωτέρω.

Οποιαδήποτε όμως μέθοδο και αν επιλέξουμε προς τον σκοπό η επιχείρηση να αποφύγει την συρρίκνωση των δραστηριοτήτων της, δεν πρέπει να μας διαφεύγει το γεγονός ότι, εάν οι δυσλειτουργίες δεν έχουν οδηγήσει στο επίπεδο της αναμενόμενης πτωχεύσεως, τότε ο οργανισμός μπορεί να οδηγηθεί σε κριτικό επίπεδο ανάλυσεως που να τον χαρακτηρίζει στο πρώτο και πάλι στάδιο μεγέθους και να τον ωθήσει να αναζητεί προτάσεις διαλεύσεως διαμέσου του βιολογικού κύκλου με ανανεωμένη δομή και αποδεδειγμένη την ανταγωνιστική πείρα του παρελθόντος.

(23) E.S. BUFFA MODERN PRODUCTION / OPERATIONS MANAGMENT. 6TH ED. JOHN WILEY & SONS. CALIFORNIA 1980. Σελίδες 56-51.

Ε Π Ι Λ Ο Γ Ο Σ

Το μοντέλο των σταδίων ανάπτυξεως των επιχειρήσεων περιέχει την υπόθεση ότι η οργανωτική δομή της επιχειρήσεως είναι βασισμένη στην πολιτική προϊόντων της σε μία συγκεκριμένη αγορά στην οποία κινείται. Η ροπή ανάπτυξεως είναι συνακόλουθο της δυναμικής ανάπτυξεως στην αγορά νέων μιγμάτων προϊόντων των οποίων την εξέλιξη σε διάφορα στάδια παρακολουθεί η πολιτική εκμεταλλεύσεως της επιχειρήσεως. Όσον μάλιστα αφορά την νομοτέλεια υπάρξεως τεσσάρων διαδοχικών σταδίων, αυτή δεν υφίσταται πραγματικά. Δεν είναι λίγα τα παραδείγματα επιχειρήσεων που από το πρώτο στάδιο ανάπτυξεως κινήθηκαν κατευθείαν στο τέταρτο χωρίς να χρειαστεί να διέλθουν και από το δεύτερο και τρίτο αντίστοιχα.

Αυτό συμβαίνει διότι επιχειρήσεις του πρώτου σταδίου δύνανται να προχωρήσουν στην λειτουργική δομή του δευτέρου που είναι βασικά η οριζόντια μορφή συγκεντρώσεως και να υπερμεγεθθούν χωρίς να προϋπάρξει η κάθετη συγκέντρωση που είναι στοιχείο του τέταρτου σταδίου. Σε γενικές γραμμές υπάρχουν επιχειρήσεις με οργανωμένη διεύθυνση χρηματοοικονομικών μελετών που επιθυμούν και το κατορθώνουν να παραμένουν επ'αόριστο σε κάποιο στάδιο και να μεταβαίνουν στο επόμενο κάτω από τις πλέον ευνοϊκές συνθήκες.

ΜΕΡΟΣ Β!

Εισαγωγή

Στο δεύτερο μέρος όπως αναφέρθηκε και στον πρόλογο θα εκθέσουμε διάφορα στοιχεία από πέντε Ελληνικές επιχειρήσεις. Τέτοια στοιχεία είναι, Ισολογισμοί, Αποτελέσματα Χρήσεων, Απασχολούμενο εργατικό δυναμικό, κ.λ.π.

Για κάθε Επιχείρηση που θα αναφερθεί υπάρχουν τέτοια στοιχεία για χρονική περίοδο τουλάχιστον μιας πενταετίας.

Πριν εκθέσω τα στοιχεία θα ήθελα να ευχαριστήσω όλες αυτές τις Επιχειρήσεις που πρόθυμα μου έδωσαν τα στοιχεία που τους ζήτησα, για την ολοκλήρωση αυτής της εργασίας.

Οι Επιχειρήσεις που θα αναφερθούν είναι:

Ν. ΛΕΒΕΝΤΕΡΗΣ Α.Ε

ΙΟΝΙΚΗ & ΛΑΙΚΗ ΤΡΑΠΕΖΑ

ΧΑΡΤΟΠΟΙΙΑ ΘΡΑΚΗΣ Α.Ε


ΣΟΚΟΛΑΤΟΠΟΙΙΑ ΠΑΥΛΙΔΟΥ Α.Ε

ΠΡΟΤΥΠΟΣ ΒΙΟΜΗΧΑΝΙΑ ΓΑΛΑΚΤΟΣ (ΔΕΛΤΑ) Α.Ε

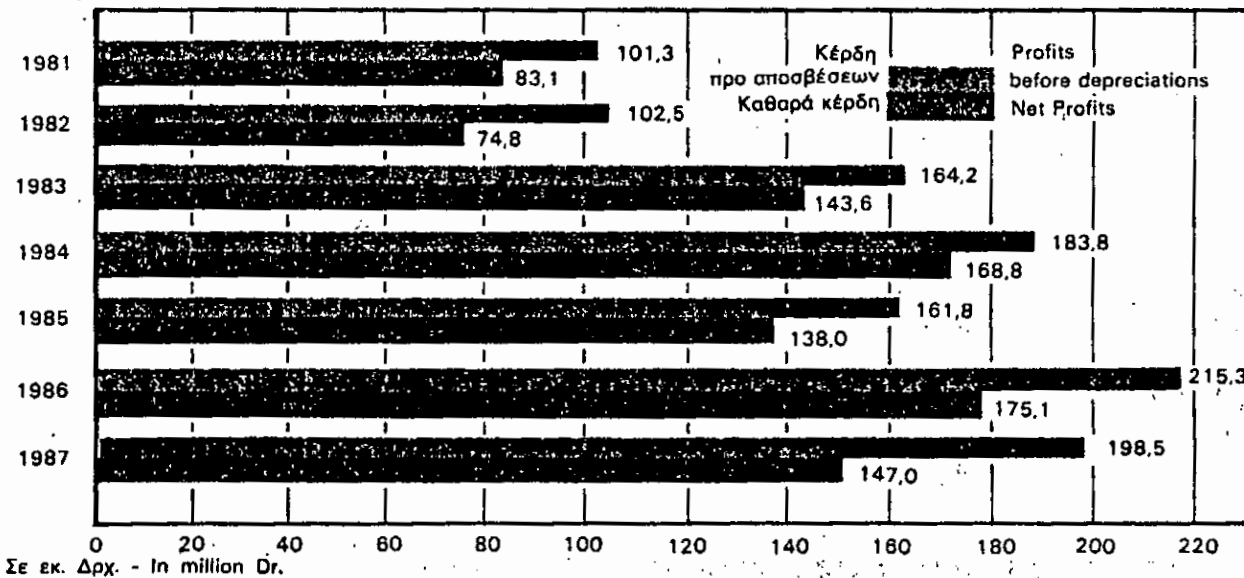


ΠΩΛΗΣΕΙΣ — ΚΕΡΔΗ — ΠΡΟΣΩΠΙΚΟ ● SALES — PROFITS — EMPLOYEES

ΕΞΕΛΙΞΗ ΠΩΛΗΣΕΩΝ ● SALES




ΕΞΕΛΙΞΗ ΚΕΡΔΩΝ ● PROFITS



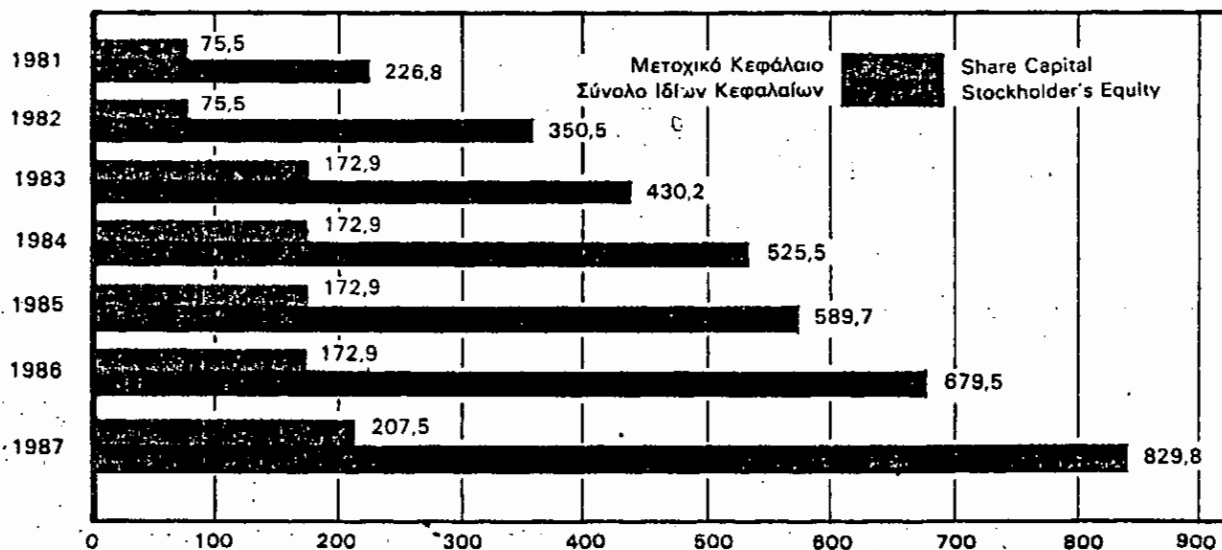
Year	1981	1982	1983	1984	1985	1986	1987
Value	71	83	82	81	88	81	102

ΠΑΓΙΑ — ΚΕΦΑΛΑΙΟ — ΔΙΑΝΟΜΗ ΚΕΡΔΩΝ ● ASSETS — CAPITAL — PROFITS

ΕΞΕΛΙΞΗ ΠΑΓΙΩΝ ● FIXED ASSETS



ΕΞΕΛΙΞΗ ΙΔΙΩΝ ΚΕΦΑΛΑΙΩΝ ● STOCKHOLDER'S EQUITY



ΔΙΑΝΟΜΗ
ΚΑΘΑΡΩΝ ΚΕΡΔΩΝ
ΧΡΗΣΕΩΣ 1987
APPROPRIATION
OF PROFITS OF
ΔΡΧ. 147.057.361 DRS.

ΜΕΡΙΣΜΑΤΑ
DIVIDENDS

63%

ΑΠΟΘΕΜΑΤΙΚΑ
RESERVES

31%

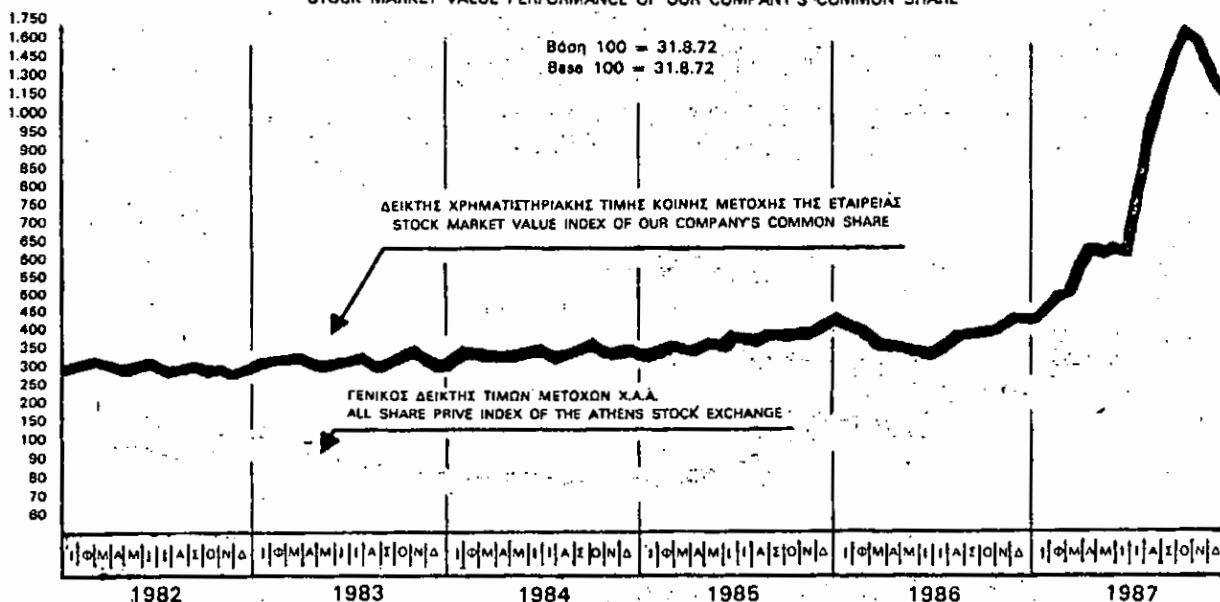
ΛΟΙΠΑ
OTHER

6%

ΧΡΗΜΑΤΙΣΤΗΡΙΑΚΑ ΜΕΓΕΘΗ ● STOCK MARKET PERFORMANCE

Κατά το 1987 στο Χρηματιστήριο Αξιών Αθηνών σημειώθηκε σημαντική αύξηση των τιμών και των συναλλαγών. Η Μετοχή της Εταιρείας σημείωσε θεαματική εξέλιξη και τέλος έκλεισε το 1987 στην τιμή των 1.500 δραχ. η κοινή. Βάσει της τιμής αυτής και των αποτελεσμάτων του 1987 η χρηματιστηριακή απόδοση της μετοχής ανέρχεται σε 6,8% και η σχέση χρηματιστηριακής τιμής προς τα ανά μετοχή κέρδη σε 9,26 φορές. Οι πιο πάνω δείκτες αφήνουν περιθώρια για πιο πέρα βελτίωση της τιμής της μετοχής της εταιρείας ώστε αυτή να αποτελεί μια καλή τοποθέτηση των κεφαλαίων των μετόχων της.

ΣΥΓΚΡΙΣΗ ΓΕΝΙΚΟΥ ΔΕΙΚΤΟΥ ΤΙΜΩΝ Χ.Α.Α. ΚΑΙ ΔΕΙΚΤΟΥ ΧΡΗΜΑΤΙΣΤΗΡΙΑΚΗΣ ΤΙΜΗΣ ΤΗΣ ΜΕΤΟΧΗΣ ΤΗΣ ΕΤΑΙΡΕΙΑΣ
STOCK MARKET VALUE PERFORMANCE OF OUR COMPANY'S COMMON SHARE



Τα βασικά Χρηματιστηριακά μεγέθη της Εταιρείας από την εισαγωγή της στο Χρηματιστήριο Αξιών Αθηνών μέχρι και το 1987 παρουσίασαν την ακόλουθη εξέλιξη.

Ημερομηνία	Τιμή Μετοχής Δραχμές	Καθαρά Κέρδη ανά μετοχή Δραχμές	Λόγος τιμής προς κέρδος P/E	Μέρισμα ανά Μετοχή	Μερισματική Απόδοση %
31.12.73	278*	10,2	27,2	9,800	3,5%
31.12.74	310*	15,3	20,2	13,700	4,4%
31.12.75	343*	31,9	10,7	20,600	6 %
31.12.76	770*	38,8	12,1	23,500	5 %
31.12.77	468*	43,0	10,8	26,000	5,5%
31.12.78	417*	45,0	9,3	30,000	7,2%
31.12.79	309*	76,0	4,1	40,000	12,9%
31.12.80	338*	55,0	6,1	47,560	14,1%
31.12.81	342*	110,0	3,1	50,560	14,8%
31.12.82	355*	99,0	3,6	57,584	16,2%
31.12.83	342*	190,2	1,8	76,584	22,3%
31.12.84	392*	223,6	1,7	87,584	22,3%
31.12.85	588*	182,8	3,2	87,584	14,9%
31.12.86	588*	232,0	2,5	102,084	17,3%
31.12.87	1,500	162,0	9,2	101,687	6,8%

* έχουν προσαρμοστεί

ΠΗΓΕΣ ΚΑΙ ΔΙΑΒΕΣΗ ΤΩΝ ΚΕΦΑΛΑΙΩΝ ΤΗΣ ΕΤΑΙΡΕΙΑΣ

(σε χιλ. ΔΡΧ.)

	1982	1983	1984	1985	1986	1987
ΠΗΓΕΣ:						
Κέρδη Χρήσης.....	74.850	143.626	168.805	138.001	175.121	147.057
Αποσβέσεις.....	28.000	20.171	13.920	18.624	33.426	94.457
Νομιλά.....	-	40	40	54	56	-
Αύξηση Μετοχικού Κεφαλαίου (151.021x525):	-	-	-	-	-	79.286
Αύξηση προβλέψεων.....	-	-	-	-	-	12.705
Μεταβολή Μεταβατικών λογιστηρίων.....	-	-	-	-	-	13.256
Διαφορές αναπροσαρμογής.....	-	-	-	-	-	25.417
ΣΥΝΟΛΟ Α'.....	102.850	163.837	182.765	156.679	208.603	372.178

ΔΙΑΒΕΣΗ:	ΣΥΝΟΛΟ Β'.....	1982	1983	1984	1985	1986	1987
Αύξηση Παγίων.....	30.066	26.562	6.890	58.844	48.806	124.299	-
Μείωση Μακροπρόθεσμων απαιτήσεων.....	6.339	8.467	6.090	1.528	-	-	-
Μείωση.....	43.482	57.829	66.135	66.135	77.839	92.141	-
Αμοιβές Διοικητικού Συμβουλίου.....	2.000	2.545	2.600	3.000	3.500	3.850	-
Εκτακτές παροχές Προσωπικού.....	3.000	2.545	4.775	4.775	4.775	5.500	-
ΣΥΝΟΛΟ Β'.....	84.887	99.058	86.490	134.282	134.120	225.790	-
ΑΥΞΗΣΗ ΚΕΦΑΛΑΙΩΝ ΚΙΝΗΣΗΣ Α' - Β'.....	17.963	64.779	96.275	22.397	146.388	146.388	-

ΑΝΑΛΗΞΗ ΤΗΣ ΑΥΞΗΣΗΣ ΤΩΝ ΚΕΦΑΛΑΙΩΝ ΚΙΝΗΣΗΣ

Διαθέσιμα.....	20.004	63.137	17.865	95.155	72.433	49.385
Πρώτες Υφες.....	48.139	71.267	78.669	140.188	353.072	447.367
Νομιλά αποθέματα.....	89.434	111.306	182.660	159.573	59.083	156.544
Απαιτήσεις - Αέτες.....	127.013	156.126	211.254	122.867	-	-

ΣΥΓΚΡΙΤΙΚΟΣ ΠΙΝΑΚΑΣ ΜΕΤΑΒΟΛΗΣ ΤΗΣ ΟΙΚΟΝΟΜΙΚΗΣ ΚΑΤΑΣΤΑΣΗΣ

	1982	1983	1984	1985	1986	1987
Πάγια.....	473.149	499.711	477.824	536.668	585.504	709.803
Μεταβλητά.....	309.699	329.870	315.016	333.640	363.346	457.803
Καθαρά Πάγια (1).....	163.450	169.841	162.808	203.028	222.158	252.000
Μακροπρόθεσμοι Υποχρεώσεις (2).....	16.085	7.619	1.528	-	-	-
Κυκλοφορούν Εργητικά.....	277.498	401.836	490.448	517.783	583.698	764.400
Μεταβλητά Βραχυπρόθεσμοι Υποχρεώσεις.....	74.312	133.871	126.205	131.142	119.976	154.290
Κεφάλαιο Κίνησης (3).....	203.186	267.965	364.243	386.641	463.722	610.110
Μεταβατικός λογ/ομοί Εργητικού (4).....	-	-	-	-	1.723	-
Μεταβατικός λογ/ομοί Παθητικού (5).....	-	-	-	-	6.051	17.529
Προβλέψεις.....	-	-	-	-	2.021	14.726
ΚΑΘΑΡΗ ΒΕΣΗ.....	350.551	430.187	525.523	589.669	679.531	829.855
	ΑΝΑΛΥΣΗ ΚΑΘΑΡΗΣ ΒΕΣΗΣ					
Μετοχικά Κεφάλαια.....	75.511	172.919	172.919	172.919	172.919	207.503
Αποθεματικά.....	275.040	257.268	352.604	416.750	506.612	622.352
	350.551	430.187	525.523	416.750	679.531	829.855

ΟΙΚΟΝΟΜΙΚΗ ΚΑΤΑΣΤΑΣΗ 1982

Από το πύνακα αυτό παρατηρούμε ότι η Καθαρή αξία των παγίων στοιχείων της Εταιρείας αυξήθηκε κατά 108.806. Χιλ. Δρχ. ή 199% περίπου έναντι του 1981. Η αύξηση αυτή προήγαγε κύρια από νέες επενδύσεις ύψους 30 εκατ. Δρχ. περίπου και από την υπεραξία των γινέμων και των κτηρίων της Εταιρείας που σχηματίστηκε βάσει του Ν. 1249/82 ύψους 97. εκατ. Δρχ. περίπου. Πρέπει να σημειωθεί ότι η υπεραξία των Γινέμων και Δικονέμων της Εταιρείας ανήγαγε σε Δρχ. 78.398.208. και των Κτηρίων σε 68.079.481, δηλ. ανήγαγε συνολικά σε Δρχ. 146.477.689. που μετά τις σχετικές αποσβέσεις η αξία για κεφαλαίωση δισμορφώθηκε σε Δρχ. 97.359.523. Το Κεφάλαιο Κίνησης της Εταιρείας κατά το 1982 αυξήθηκε κατά 17.963 Χιλ. Δρχ. ή 10% έναντι του 1981 όπως φαίνεται και στο σχετικό πύνακα.

ΟΙΚΟΝΟΜΙΚΗ ΚΑΤΑΣΤΑΣΗ 1983

Τον χρόνο αυτό η αύξηση του Μετοχικού κεφαλαίου της Εταιρείας έγινε με κεφαλαιοποίηση του αποθεματικού που σχηματίστηκε από την υπεραξία των γηπέδων και κτιρίων της, θέση του Νόμου 1249/82. Η βελτίωση της Οικονομικής Κατάστασης της Εταιρείας και του Κεφαλαίου Κίνησης της, οφείλεται στην επιτυχημένη πορεία της ετ. στην αύξηση των κερδών της.

ΟΙΚΟΝΟΜΙΚΗ ΚΑΤΑΣΤΑΣΗ 1984

Όπως προκύπτει από τον Ισολογισμό της Εταιρείας της 31.12.84 η Νομιστική Καθαρή θέση της ανέρχεται σε 525.522.671 ετλ. σημείωσε αύξηση έναντι του 1983 κατά 57.335.058 ή 22% περίπου. Παρατηρούμε ότι το κεφάλαιο Κίνησης της Εταιρείας αυξήθηκε και το 1984 κατά 96.275 χιλ. 577. Το γεγονός αυτό δίνει τη δυνατότητα στην Εταιρεία να πραγματοποιήσει τις επενδύσεις της με χαρακτηριστική άνεση.

ΟΙΚΟΝΟΜΙΚΗ ΚΑΤΑΣΤΑΣΗ 1985

Η Νομιστική Καθαρή θέση της Εταιρείας διαμορφώθηκε το 1985 σε 589.668.777 577 ετλ. έναντι 525.522.671 577 ετλ. αυξήθηκε κατά 64.146.106 577. ή 12% περίπου, αυτό προκύπτει από τον Ισολογισμό της εταιρείας της 31.12.85. Πρέπει να σημειωθεί ότι δεν υφίστανται την 31.12.85 Μακροπρόθεσμοι υποχρεώσεις της Εταιρείας ενώ οι Βραχυπρόθεσμοι Υποχρεώσεις διαμορφώνονται σε οριακά επίπεδα εφόσον εξαιρεθούν οι υποχρεώσεις για Μείζοντα προς τους Μετόχους. Παρά τις επενδύσεις που πραγματοποιεί η Εταιρεία η Ρευστότητα της κατά το 1985 βελτιώθηκε κατά 22 εκατομ. 577. περίπου, γεγονός που αυξάνει τις επενδυτικές δυνατότητες της Εταιρείας.

ΟΙΚΟΝΟΜΙΚΗ ΚΑΤΑΣΤΑΣΗ 1986

Η Νομιστική Καθαρή θέση της Επιχείρησης διαμορφώθηκε το 1986 σε 679.530.668 έναντι 589.668.777 του 1985 δηλαδή αυξήθηκε κατά 89.861.911 ή 15%. Κατά το 1986 τα πλάγια της εταιρείας αυξήθηκαν κατά 48 εκατομ. 577. περίπου ή 9%. Η άξηση αυτή αναφέρεται σε μηχανολογικά εξοπλισμό που ήδη συντελεί στην άξηση της παραγωγικότητας και στην βελτίωση της ποιότητας των προϊόντων της εταιρείας. Η άξηση του κεφαλαίου κίνησης της εταιρείας το 1986 έναντι του 1985 ανέρχεται σε 74 εκατομ. 577. περίπου ή 19%. Το γεγονός αυτό δίνει την δυνατότητα της εταιρείας να αυτοχρηματοδοτήσει τις συνεχείς επενδύσεις που πραγματοποιεί.

ΟΙΚΟΝΟΜΙΚΗ ΚΑΤΑΣΤΑΣΗ 1987

Όπως προκύπτει από τον Ισολογισμό της εταιρείας της 31.12.87 το Μετοχικό Κεφάλαιο αυξήθηκε σε 207.503.083 577. ή κατά 20% από ετλ. η αύξηση που έγινε το 1987 με κατάβαση μετρητών, ενώ το σύνολο των ετών κερδών αυξήθηκαν κατά 150.324.276 577. ή 22%. Το Κεφάλαιο Κίνησης της εταιρείας το 1987 αυξήθηκε έναντι του 1986 κατά 146,3 εκατομμύρια 577. ή 32% περίπου. Γενικά το 1987 η οικονομική δομή της εταιρείας σημείωσε σημαντική βελτίωση που επιβεβαιώνει τη δυνατότητα της να πραγματοποιεί επενδύσεις χωρίς την ανάγκη να προσφύγει σε δανεισμό.

ΙΣΟΛΟΓΙΣΜΟΣ
ΤΗΣ 31ης ΔΕΚΕΜΒΡΙΟΥ
1982 (ΕΤΟΣ 35 ον)

ΠΑΓΙΟ ΕΝΕΡΓΗΤΙΚΟ	
Γηπέδα
Κτίρια
Μηχανήματα
Εγκαταστάσεις
Μεταφορικά Μέσα
Επιπλα - Μηχανές Υποψέλιων
Επιπλατα - Αυτοκίνητα
Εξοπλισμοί
Προκαταβολές για πάγια
Εγγυησεις
Μίσθωτα, απαιτήσεις από φόρους Ν. 542/77 και Ν. 1249/82
ΜΑΚΡΟΠΡΟΘΕΙΜΕΣ ΥΠΟΧΡΕΩΣΕΙΣ	
Μακροπρόθεσμα δάνεια ΕΤΒΑ
Φόρος Υπερτίκας Ν. 1249/82
Πάγια ενεργητικά, μετά την απομείωση των Μακροπρόθεσμων υποχρεώσεων
ΚΥΚΛΟΦΟΡΟΥΝ ΕΝΕΡΓΗΤΙΚΟ	
Αποθέματα
Εμπορεύματα
Ετοιμα προϊόντα
Πρωτες και βοηθητικές ύλες
Υλικά αποσκευασίας
Προκαταβολές για αγοράς αποθεμάτων
Απαιτήσεις
Πλάτες
Γραμμάτια εισπρακτικά: στο χορηγηθέν
στις τράπεζες για είσοψη
Γραμμάτια σε καθυστέρηση
Μίσθωτα: απαιτήσεις από φόρους Ν. 542/77 & Ν. 1249/82
Επιφορές - Επιδόματα πλάτες
Μισθ: Προβλεψές
Χρεώτες διάφοροι
Ελλογιμώ Διημέσιο
Χαλύβευσο - Ουάλονα
Πάτω: Δεδομένα τόκοι
Διαθέσιμα
Ταμείο
Καταθέσεις Ουρεως
Σύνολο κυκλοφορούντος ενεργητικού
ΒΡΑΧΥΠΡΟΘΕΙΜΕΣ ΥΠΟΧΡΕΩΣΕΙΣ	
Προμηθευτές
Προκαταβολές πελατών
Υποχρεώσεις από φόρους και τέλη
Αποδοτικοί Οργανισμοί
Δόσεις μακροπρόθεσμων δανείων ΕΤΒΑ πληρωτέες την επομένη χρήση
Μερίσματα πληρωτέα
Πιστωτές διάφοροι
ΚΑΘΑΡΑ ΠΕΡΙΟΥΣΙΑ	
ΑΝΑΛΥΣΗ ΚΑΘΑΡΑΣ ΠΕΡΙΟΥΣΙΑΣ	
Μετοχικό Κεφάλαιο: μετοχές κοινές
ονομαστική αξία η κάθε μία 500 x
Διαφορά από έκδοση μετοχών υπό το όριο
Υπερβία αναπροσαρμογής Ν. 1249/82 προς κεφαλαίοτητα
Τακτικό αποθεματικό
Εκτακτο αποθεματικό
Απορροδώντο αποθεματικό αρ. 12 Ν.Α. 3765/57
Απορροδώντο αποθεματικό Ν.Α. 1078/71
Απορροδώντο αποθεματικό Ν.Α. 1078/71 για κερδία, κινήσεως
Απορροδώντο αποθεματικό Ν.Α. 257/76
Απορροδώντο αποθεματικό Ν.Α. 1249/82
Υπόλοιπο τις Νέο
ΛΟΓΑΡΙΑΣΜΟΙ ΤΑΞΕΩΣ	
Αποθέματα μη ληξιπώντων υπομνησίων
Εγγυητικές επιστολές τραπεζών

1981				1982				
Αρχικό Κόστος	Αμορτήσεις	Υπόλοιπο	Αρχικό Κόστος	Αμορτήσεις	Υπόλοιπο	Αρχικό Κόστος	Αμορτήσεις	Υπόλοιπο
28.426.206	36.019.161	29.426.206	107.824.414	102.475.921	107.824.414	1.794.786	350.550.789	151.031.434
46.526.920	145.316.858	10.507.759	120.570.278	146.007.856	18.094.358	435.361	10.787.924	430.648
146.651.754	21.557.365	1.334.896	150.527.516	24.239.183	4.519.650	8.813.077	13.200.068	11.988.352
29.852.522	3.972.493	8.295.157	35.419.266	4.343.511	11.180.083	2.353.221	44.934.557	7.613.152
3.979.566	3.615.308	6.30.449	11.956.663	3.759.870	522.796	4.638.444	14.012.791	803.714
18.823.940	18.486.061	337.879	4.282.666	25.292.545	147.557	44.211.780	483.164	147.557
3.727.727	3.244.094	483.633	3.727.727	3.580.170	225.700	12.064.984	38.788	225.700
1.125.414	-	1.125.414	225.700	-	-	-	-	-
285.086.542	232.580.891	52.505.651	460.730.480	309.699.056	151.031.434	226.784.562	350.550.789	163.450.434
		430.648			430.648			
		1.708.295			1.988.352			
		54.644.594			163.450.434			
	13.083.084	13.083.084		8.444.638	16.085.578			
		41.561.510		7.640.940	147.364.856			
34.750.848	89.092.844		28.370.078	137.573.074				
50.000			10.787.924					
7.702.176			77.443.634					
170.000			48.139.293					
422.858			1.314.222					
396.735			7.225.517					
2.475.264			300.458					
8.097.220			1.870.184					
65.148.288			233.713					
6.800.400			75.332.288					
		127.013.790			119.920.693			
1.416.640	35.594.916	34.178.276	4.452.516	20.003.829	277.497.596			
			15.551.313					
		261.701.550						
790.550	75.510.600		1.794.786	75.510.600				
303.060	25.214.400		435.361	25.214.400				
23.167.603	24.402.049		8.813.077	97.359.523				
1.728.017			2.353.221	33.979.178				
6.271.134	14.012.791		4.638.444	44.934.557				
38.625.364	48.070.294		44.211.780	14.012.791				
5.592.770	10.947.502		12.064.984	48.070.294				
	483.164			10.947.502				
	28.143.762			483.164				
	226.784.562			38.788				
	7.782.176							
	12.104.054							
	19.896.230							

Σημειώνω: α) Επί των ακινήτων της Εταιρείας, έχουν εγγραφεί υποθήκες ποσού 500.000, για ασφαλίσει τραπεζικών δανείων υπεργολάβου υπολοίπου κατά την 31.12.1982, 500.000, 13.083.082. β) Οι ακολουθούμενες από την εταιρεία Βοοιδική Λογιστική αρχές, 80 μαρτυρούν στο τέλος της ενδότησεως του Διακριτικού Συμβουλίου, προς την Γενική Συνέλευση των μετόχων.

Μικτό Κέρδος	122.276,988	118.686,249
Μείων: Δανώνες διοικήσεως	15.136,598	19.661,477
Δανώνες διαβάσεως	9.182,646	10.472,692
Δανώνες Χρηματοδοτήσεως	4.157,645	3.498,287
Αποβλαβείες τοκτικές	28.476,899	33.632,456
Μείων κεραιολογισμίας	93.800,099	85.053,893
Μείων προβλεπείας	12.649,860	17.178,640
Μείων: Διάφορα Έσοδα	12.565,242	15.485,690
Επιστροφή Εξουγλυκίων επιτοκίων κλπ.	84,618	1.692,950
Τόκοι Ομολόγων	5.629,099	10.821,358
Συνολογισμιακές διαφορές	5.812,653	72.539,585
Μείων Διάφορα έξοδα	8.280,163	2.218,232
ΚΑΘΑΡΑ ΚΕΡΔΗ ΧΡΗΣΕΩΣ	6.800,400	18.700,921
ΔΙΑΘΕΣΗ ΚΑΘΑΡΩΝ ΚΕΡΔΩΝ	2.775,682	7.688,083
Καθάρων κέρδη χρήσεως, προ φόρων	23.668,998	4.012,395
Υπόλοιπο προηγούμενης χρήσεως	111.756,280	32.619,631
Υπόλοιπο προηγούμενης χρήσεως	111.756,280	105.159,216
Φόρος εισοδήματος επί μη διανεμηθένων κερδών	111.756,280	9.387,918
Τακτικό Ανοδημοτικό	111.756,280	95.771,298
Εκτακτό Ανοδημοτικό	569	95.771,298
Μέρισμα (μετοχές 755.106 X 57,584)	111.756,849	95.771,298
Αμοιβές Διοικητικού Συμβουλίου	28.691,550	28.143,762
Εκτακτές Παροχές Προσωπικού	83.065,299	102.993,712
Προβλεπόμενες αποζημιώσεις	11.175,628	9.577,130
Υπόλοιπο εις Νέο	38.178,159	44.934,558
	1.400,000	43.482,024
	2.167,750	2.000,000
	2.000,000	3.000,000
	28.143,762	-
	83.065,299	-
	102.993,712	102.993,712

Σημείωση: Μεμονωμένα κενά του λογαριασμού και των απορροφώντων της προηγούμενης χρήσεως, έτυχον ορισμένων ανακαταστάσεων, για να καταστούν συγκρίσιμα με τα αντίστοιχα της παρούσης.

Ο Πρόεδρος του Διοικητικού Συμβουλίου
ΙΩΑΝΝΗΣ Κ. ΓΚΑΒΑΝΗΣ

Η Διευθύντρια Οικον. Υπηρεσιών
ΑΡΕΤΗ Ε. ΑΕΒΕΝΤΕΡΗ

Η Διευθύντρια Λογισμίου
ΒΑΡΒΑΡΑ Ι. ΠΑΠΑΔΑΚΟΥ

ΠΙΣΤΟΠΟΙΗΤΙΚΟ
ΕΛΕΓΧΟΥ ΟΡΚΩΤΟΥ ΛΟΓΙΣΤΟΥ

Ελέγξαμε τον σωστό λογαριασμό της Ανώνυμης Εμπορικής Ναυτιλιακής και Βιομηχανικής Εταιρείας Σύμβαση-Συμβατόχρονο Ν. ΑΕΒΕΝΤΕΡΗΣ της 31ης Δεκεμβρίου 1982 και το αποτέλεσμα, το οποίο προκύπτει από τις εργασίες της, κατά την ετήσια χρήση, που έληξε την 31η Δεκεμβρίου 1982. Κατά τον έλεγχο μας εφαρμόσαμε τις διατάξεις του άρθρου 37 του κωδικοποιημένου Ν. 2190 "περί Ανωνύμων Εταιρειών" και τις ελεγκτικές διαδικασίες, τις οποίες κληθήκαμε κατάλληλα, στα πλαίσια των ελεγκτικών αρχών που ακολουθεί το Σύμβαση Ελληνικών Ορκωτών Λογιστών. Η εταιρεία τηρεί κατά την περίοδο αυτή, όπως προβλεπεί το νόμο, ορισμένα βιβλία και στοιχεία τα οποία παραδίδονται ή υποβάλλονται και το έργο στη διάθεση μας για την διερεύνηση του ελέγχου. Παρατηρήσαμε α πληροφωρία και επληρώσαμε τις ομοσφαιρικές διατάξεις του Ν. 1249/82, αναφορικά με την επένδυση των κτηρίων, που είχαν αποκτηθεί μέχρι 31.12.1980, καθώς και των αποβλαβών αυτών των κτηρίων. Η υπέρβαση που προκύπτει από αυτή την αναφορά είναι ποσού 69X. 97.359.523, ο οποίος έχει τηρηθεί κανονικά λογαριασμικά σύμφωνα με τις διατάξεις του Ν. 1249/82. Αναφορικά με την επένδυση των κτηρίων, που είχαν αποκτηθεί μέχρι 31.12.1980, σύμφωνα με το Πόλην της 1982, οι αποβλαβές των κτηρίων (τακτικές και πρόβλεπτες) υπολογίστηκαν, στην αναφοροποιημένη ορία τους, με συνέπεια οι αποβλαβές της χρήσεως 1982 να είναι μεγαλύτερες κατά 69X. 12.000.000 περίπου από εκείνες που θα προέκυπταν αν υπολογίζονταν στην ορία τους και την αναφοροποιημένη της. Αυτή η διαφορά των αποβλαβών (69X. 12.000.000) επιβάλλεται στο σύνολο της απορροφώντων χρήσεως 1982. Επίσης κατά την παρούσα χρήση οι πρόβλεπτες αποβλαβές των κτηρίων υπολογίστηκαν με μεγαλύτερες συντάσεις σε σχέση με την προηγούμενη χρήση, αλλά μέσα στα πλαίσια των φορολογικών διατάξεων. Αν οι αποβλαβές αυτές είχαν διανεμηθεί με τους συντάσεις της προηγούμενης χρήσεως, το ποσό αυτό θα ήταν μικρότερο κατά 69X. 2.900.000. περίπου. Ενώ από τις σωστά παρατηρούμενες δεν έγινε άλλη τροποποίηση στη μέθοδο απογραφής σε σχέση με την προηγούμενη χρήση. Ο σωστός λογαριασμός και οι αναφορές Αποτελεσμάτων Χρήσεως και διδόμενων Κερδών, προκύπτουν από το βιβλίο και στοιχεία της εταιρείας και αντικαθίστανται, βάσει των διατάξεων που ισχύουν και Λογιστικών αρχών, οι οποίες έχουν γίνει, γενικά, παραδεκτές και είναι ομοιόμορφες προς εκείνες της προηγούμενης χρήσεως, εκτός από τις περιπτώσεις που αναφέρονται στην σωστήση σημειώσεώς μας, την οικονομική κατάσταση της Εταιρείας κατά την 31η Δεκεμβρίου 1982, καθώς και το αποτέλεσμα της χρήσεως, που έληξε αυτή την ημερομηνία.

Αθήνα, 28 Απριλίου 1983

Ο Ορκωτός Λογιστής ΧΑΡΑΛΑΜΠΟΣ Α. ΠΕΤΡΙΔΗΣ

ΒΑΣΙΚΕΣ ΛΟΓΙΣΤΙΚΕΣ ΑΡΧΕΣ

1. ΑΠΟΤΙΜΗΣΗ ΠΑΤΙΩΝ ΠΕΡΙΟΥΣΙΑΚΩΝ ΣΤΟΙΧΕΙΩΝ ΚΑΙ ΑΠΟΒΛΕΪΣ ΤΟΥΣ.
Το ενωπιότο πέντε περιουσιακά στοιχεία αποτιμήθηκαν στην ορία κτήσης τους (ιστορικά κόστος), εκτός από το γήπεδο και κτίριο που η ορία κτήσης τους έχει αναπροσαρμοστεί σύμφωνα με τις διατάξεις των Νόμων 542/76 και 1249/82.
Οι αποβλαβές όλων των ενωπιότων πέντε περιουσιακών στοιχείων έχουν υπολογιστεί βάσει των διατάξεων του Π.Δ. 88/1973. Εκτός από τις πιο πάνω τακτικές αποβλαβές λογίστηκαν για την παρούσα χρήση και πρόβλεπτες αποβλαβές στο πλαίσιο των διατάξεων για την ομότιμη της επαγγελματικής βιομηχανίας.
2. ΑΠΟΤΙΜΗΣΗ ΑΠΟΘΕΜΑΤΩΝ - ΚΟΣΤΟΣ ΠΑΡΑΓΩΓΗΣ ΠΡΟΤΟΤΥΠΩΝ.
Το αποτέλεσμα των έργων και των ημερησίως παραγόμενων προϊόντων έχουν αποτιμηθεί στην κατ' ελάχιστο χονδρική ορία, μετά από την ορία κτήσης τους (ιστορικό κόστος) και της κτήσης τους (ιστορικό κόστος) και της κτήσης τους (ιστορικό κόστος) και της κτήσης τους (ιστορικό κόστος) και της κτήσης τους (ιστορικό κόστος). Όλα τα αποθέματα έχουν αποτιμηθεί στην κατ' ελάχιστο χονδρική ορία, μετά από την ορία κτήσης τους (ιστορικό κόστος) και της κτήσης τους (ιστορικό κόστος) και της κτήσης τους (ιστορικό κόστος). Χώρος τιμής αγοράς τους, την ημέρα κλεισίματος του υπολογισμού. Για τον υπολογισμό της ορίας κτήσης τους (δηλ. του ιστορικού κόστους) όλων των αποθεμάτων καθώς και του κόστους παραγωγής των προϊόντων εφαρμόστηκε η μέθοδος F.I.F.O.
Στο κόστος παραγωγής των προϊόντων έχουν συμπεριληφθεί και οι αποβλαβές των παραγωγικών περιουσιακών στοιχείων που υπολογίστηκαν βάσει του Π.Δ. 88/1973.
3. ΑΠΟΤΙΜΗΣΗ ΑΠΑΙΤΗΣΕΩΝ ΣΕ ΞΕΝΑ ΝΟΜΙΣΜΑΤΑ.
Οι απαιτήσεις σε ξένα νομίσματα έχουν αποτιμηθεί με βάση την επίσημη τάξη αμοιβής των ξένων νομισμάτων κατά την ημέρα κλεισίματος του υπολογισμού.
4. ΚΡΙΤΗΡΙΑ ΧΑΡΑΚΤΗΡΙΣΜΟΥ ΑΠΑΙΤΗΣΕΩΝ ΚΑΙ ΥΠΟΧΡΕΩΣΕΩΝ ΩΣ ΜΑΚΡΟΠΡΟΣΕΣΜΟΝ.
Οι υποχρεώσεις των ομίλων η πρόβλεψη ελεγχόμενων τους, από την ημέρα κλεισίματος του υπολογισμού, είναι μεγαλύτερη του έτους, έχουν καταχωρηθεί στην κατηγορία των μακροπρόθεσμων: όλες οι άλλες έχουν συμπεριληφθεί στην κατηγορία των βραχυπρόθεσμων. Το ίδιο κριτήριο ισχύει για τις απαιτήσεις.
5. ΑΠΟΖΗΜΩΣΕΙΣ ΤΟΥ ΠΡΟΣΩΠΙΚΟΥ ΠΟΥ ΑΠΟΧΩΡΕΙ Η ΑΠΟΛΥΕΤΑΙ.
Δεν οχηματίζεται πρόβλεψη αποζημιώσεων προσωπικού που αποχωρεί ή απολύεται, εκτός αν υπάρχει οριστική πρόβλεψη ή αναπόφευκτη οικονομική κίνηση κάθε χρήσης με το ποσό αναμενόμενων που καταβάλλονται μέσα σ' αυτή.
6. ΔΑΝΑΝΕΣ ΙΔΡΥΣΕΩΣ ΚΑΙ ΟΡΓΑΝΩΣΕΩΣ.
* Η απόδοση που γίνεται ανέρχεται σε 10% ετησίως.



ΠΙΣΤΟΠΟΙΗΤΙΚΟ ΕΛΕΓΧΟΥ Σ.Ο.Α.

ΚΑΙ ΑΚΟΛΟΥΘΟΥΜΕΝΕΣ ΛΟΓΙΣΤΙΚΕΣ ΑΡΧΕΣ

ΑΝΑΛΥΣΗ ΛΟΓΑΡΙΑΣΜΟΥ ΑΠΟΤΕΛΕΣΜΑΤΩΝ ΧΡΗΣΕΩΣ

	1983	1984
Μικτό κέρδος	25.541.109	31.586.896
Μείων: Δαπάνες διοίκησης	20.828.699	12.388.772
Δαπάνες διαβίωσης	2.401.383	1.999.449
Δαπάνες χρηματοδότησεως	48.771.191	45.975.117
Αποσβέσεις Τακτικές	144.500.057	132.873.826
Μείων: οι κούραση/αποσβέσεις	15.116.969	9.644.109
ΠΛέων: πρόσθετες αποσβέσεις	12.533.318	6.897.938
ΠΛέων: αποσβέσεις	2.583.651	2.746.171
ΠΛέων: αποσβέσεις	5.440.281	5.388.046
ΠΛέων: Επιστροφή Εξουγκωμένων Εμποτίων	45.999.468	65.398.548
Τόκοι Ουλοόγων	15.616.800	30.297.500
Συνολολογιστικές διαφορές	3.182.001	5.877.695
Διάφορα έσοδα και έσοδα προηγούμενων χρήσεων	3.037.030	7.738.154
ΚΑΘΑΡΑ ΚΕΡΔΗ ΧΡΗΣΕΩΣ	204.311.424	109.311.897
ΔΙΑΘΕΣΗ ΚΑΘΑΡΩΝ ΚΕΡΔΩΝ	204.311.424	234.051.506
Κόστος κέρδη χρήσεως	204.311.424	234.051.506
Φόρος εισοδήματος επί μη διανεμημένων κερδών	60.685.119	65.246.694
Διανεμόμενα σε:	143.626.305	168.804.812
Τακτικό Αποθεματικό	40.862.285	46.810.301
Εκτακτό Αποθεματικό	38.734.982	48.484.307
Μέγιστο Ίμπερτζ-755.106 κ. 87.5841	57.829.038	66.135.204
Αποβές Διοικητικού Συμβουλίου	2.545.000	2.600.000
Εκτακτές Παροχές Προσωπικού	3.655.000	4.775.000
	143.626.305	168.804.812

Πειραιεύς, 28 Φεβρουαρίου 1985

Ο Πρόεδρος του Διοικητικού Συμβουλίου
ΜΙΧΑΗΛ ΚΩΝ. ΚΙΒΑΙΟΣ

Ο Διευθύνων Σύμβουλος
ΕΥΣΤΑΘΙΟΣ ΝΙΚ. ΑΕΒΕΝΤΕΡΗΣ

Προς του κ.κ. Μετόχους της «Αυωνύμου Εμπορικής Ναυτιλιακής και Βιομηχανικής Εταιρείας
Σύστημα Συμπυκνωθέντα Ν. ΑΕΒΕΝΤΕΡΗΣ Α.Ε.

ΠΙΣΤΟΠΟΙΗΤΙΚΟ ΕΛΕΓΧΟΥ ΟΡΚΩΤΟΥ ΛΟΓΙΣΤΟΥ

ΕΛΕΓΧΩΝ ΤΩΝ ΠΑΛΑΙΩΝ ΙΣΟΛΟΓΙΣΜΩΝ ΤΗΣ ΑΥΤΩΝΥΜΟΥ ΕΜΠΟΡΙΚΗΣ ΝΑΥΤΙΛΙΑΚΗΣ ΚΑΙ ΒΙΟΜΗΧΑΝΙΚΗΣ ΕΤΑΙΡΕΙΑΣ ΣΥΣΤΗΜΑΤΟΣ ΣΥΜΠΥΚΝΩΘΗΝΤΩΝ Ν. Α.Ε. ΤΗΣ 31ης Δεκεμβρίου 1984 και τα στοιχεία Αξιολογησης, τα οποία ημετέροις από την 1η Ιανουαρίου 1984 και τα στοιχεία Αξιολογησης, τα οποία ημετέροις από την 31η Δεκεμβρίου 1984. Κατά τον έλεγχο των λογιστικών στοιχείων της εταιρείας του έτους 1984, σύμφωνα με τον Κώδικα Ορκωτών Λογιστών Ν. 2190, περί Ανωμόνων Εταιρειών και τις Ελεγκτικές Διαδικασίες, τις οποίες κληθώ κατάλληλα, στο πλαίσιο των ελεγκτικών αρχών που ακολουθεί το Σύστημα Ορκωτών Λογιστών. Η εταιρεία ομοίως κληθώ κατάλληλα, στο πλαίσιο των ελεγκτικών αρχών που ακολουθεί το Σύστημα Ορκωτών Λογιστών. Η εταιρεία κληθώ κατάλληλα και στοχεύει τα οποία προβλέπει η ισχύουσα νομοθεσία και τα έθεσε στη διάθεσή μου για τη διεξήγηση του ελέγχου. Παρασχέθηκαν οι πληροφορίες και επεξηγήσεις τις οποίες ζητήσαμε. Λάβαμε γνώση πλήρους απολογισμού των εργασιών του υποκαταστήματος (εργοστασίου) Στο βιβλίο (της εταιρείας) έχει τηρηθεί κανονικά λογαριασμός των εισπραχθέντων και δεν τροποποιήθηκε η μέθοδος απογραφής, σε σχέση με την προηγούμενη χρήση. Ο απολογισμός κέρδους παραγωγής και των προηγούμενων χρήσεων και Διαθέσιμων Κερδών, προκύπτουν από τα βιβλία και τα αρχεία της εταιρείας και οι αναλύσεις Αποτελεσμάτων Χρήσεως και Διαθέσιμων Κερδών, προκύπτουν από τα βιβλία και τα αρχεία της εταιρείας και απεικονίζουν βάσει των διατεθειμένων που ισχύουν και λογιστικών αρχών, οι οποίες έχουν γίνει γνωστές και είναι ομοιόμορφες προς εκείνες της προηγούμενης χρήσεως, την οικονομική κατάσταση της εταιρείας κατά την 31ην Δεκεμβρίου 1984, καθώς και τα αποτελέσματα της χρήσεως, που άνηκε αυτή την ημερομηνία.

Αθήνα, Μάϊου 1985

Ο Ορκωτός Λογιστής ΚΑΡΑΛΑΜΠΟΣ Α. ΠΕΤΡΙΔΗΣ

ΒΑΣΙΚΕΣ ΛΟΓΙΣΤΙΚΕΣ ΑΡΧΕΣ

- ΑΠΟΤΙΜΗΣΗ ΠΛΑΤΩΝ ΠΕΡΙΟΥΣΙΑΚΩΝ ΣΤΟΙΧΕΙΩΝ ΚΑΙ ΑΠΟΣΒΕΣΕΙΣ ΤΟΥΣ.**
Το ενωσίωμα πάγια περιουσιακά στοιχεία αποτιμήθηκαν στην αξία κτήσης τους (ιστορικό κόστος), εκτός από τα γνήσια και κτήρια που η αξία κτήσης τους έχει αναπροσαρτηθεί σύμφωνα με τις διατάξεις των Νόμων 542/76 και 1249/82. Οι αποσβέσεις όλων των ενωσίωτων πάγων περιουσιακών στοιχείων έχουν υπολογιστεί βάσει των διατάξεων του Π.Δ. 88/1973. Εκτός από τις πιο πάνω τακτικές αποσβέσεις λογιστηκαν για την παρούσα χρήση και πρόσθετες αποσβέσεις στα πλαίσια των διατάξεων για την ανατίμηση της εμπορικής βιομηχανίας.
- ΑΠΟΤΙΜΗΣΗ ΑΠΟΘΕΜΑΤΩΝ-ΚΟΣΤΟΣ ΠΑΡΑΓΩΓΗΣ ΠΡΟΪΟΝΤΩΝ.**
Τα αποθέματα των ετοίμων και των ημιστελεργασιών προϊόντων έχουν αποτιμηθεί στην κοί είδος χαμηλότερη αξία, μεταξύ της αξίας κτήσης τους (ιστορικό κόστος) και της κόστους τρέχουσας αξίας τους. Όλα τα αποθέματα έχουν αποτιμηθεί στην κοί είδος χαμηλότερη τιμή, μεταξύ της τιμής κτήσης τους (ιστορικό κόστος) και της τρέχουσας τιμής αγοράς τους, την ημέρα κλεισίματος του ισολογισμού. Για τον υπολογισμό της αξίας κτήσης τους (δηλ. του ιστορικού κόστους) όλων των αποθεμάτων καθώς και του κόστους παραγωγής των προϊόντων, εφαρμόστηκε η μέθοδος F.I.F.O. Στο κόστος παραγωγής των προϊόντων έχουν συμπεριληφθεί και οι αποσβέσεις των παραγωγικών περιουσιακών στοιχείων που υπολογίστηκαν βάσει του Π.Δ. 88/1973.
- ΑΠΟΤΙΜΗΣΗ ΑΠΑΙΤΗΣΕΩΝ ΣΕ ΞΕΝΑ ΝΟΜΙΣΜΑΤΑ.**
Οι απαιτήσεις σε ξένο νομισμάτω έχουν αποτιμηθεί με βάση την επίσημη τρέχουσα τιμή των ξένων νομισμάτων κατά την ημέρα κλεισίματος του ισολογισμού.
- ΚΡΙΤΗΡΙΑ ΧΑΡΑΚΤΗΡΙΣΜΟΥ ΑΠΑΙΤΗΣΕΩΝ ΚΑΙ ΥΠΟΧΡΕΩΣΕΩΝ ΟΣ ΜΑΚΡΟΠΡΟΘΕΣΜΩΝ.**
Οι υποχρεώσεις των οποίων η προθεσμία εξαοχρήσεώς τους από την ημέρα κλεισίματος του ισολογισμού, είναι μεγαλύτερη του έτους έχουν κατοχυρωθεί στην κατηγορία των μακροπροθεσμών: όλες οι άλλες έχουν συμπεριληφθεί στην κατηγορία των βραχυπρόθεσμων. Το ίδιο κριτήριο ισχύουν για τις απαιτήσεις.
- ΑΠΟΖΗΜΙΩΣΕΙΣ ΤΟΥ ΠΡΟΪΟΝΤΙΚΟΥ ΠΟΥ ΑΠΟΧΡΕΙ Η ΑΠΟΔΥΝΑΤΑ.**
Δεν οχηματοποιούνται πρόσθετες αποζημιώσεις προσωπικού που αποχωρεί ή απολύεται, ακολουθούμενης πάγια της αρχής της επιδότησης κάθε χρήσης με το ποσό αποζημιώσεων που καταβάλλονται μέσω ο αυτή.
- ΔΑΠΑΝΕΙΣ ΙΔΡΥΣΕΩΣ ΚΑΙ ΟΡΓΑΝΩΣΕΩΣ.**
* Η απόδωση που γίνεται ανέχεται σε 10% ετησίως.



ΛΙΣΤΟΠΟΙΗΤΙΚΟ ΕΛΕΓΧΟΥ Σ.Ο.Α.

ΑΝΑΛΥΣΗ ΔΟΛΑΡΙΣΜΟΥ ΑΠΟΤΕΛΕΣΜΑΤΩΝ ΧΡΗΣΕΩΣ

Table with financial data for 1984 and 1985, including categories like Μικτό κέρδος, Μετών, and Πλεόν.



ΚΑΙ ΑΚΟΛΟΥΘΟΥΜΕΝΕΣ ΛΟΓΙΣΤΙΚΕΣ ΑΡΧΕΣ

Table with financial data for 1984 and 1985, including categories like ΒΑΣΙΚΕΣ ΛΟΓΙΣΤΙΚΕΣ ΑΡΧΕΣ and ΑΝΟΤΙΜΗΣΗ ΠΛΑΤΙΣΕΩΝ.



Ο Πρόεδρος του Διοικητικού Συμβουλίου ΜΙΧΑΗΛ ΚΩΝ. ΚΩΒΑΙΟΙ

ΠΙΣΤΟΠΟΙΗΤΙΚΟ ΕΛΕΓΧΟΥ ΟΡΚΩΤΟΥ ΛΟΓΙΣΤΟΥ ΠΙΣΤΟΠΟΙΗΤΙΚΟ ΕΛΕΓΧΟΥ ΟΡΚΩΤΟΥ ΛΟΓΙΣΤΟΥ

Ελέγχουμε τον αυτεπάγγελτο έλεγχο της Ανώτερης Ναυτιλιακής και Βιομηχανικής Εταιρείας Συμπλο...

ΒΑΣΙΚΕΣ ΛΟΓΙΣΤΙΚΕΣ ΑΡΧΕΣ 1. ΑΝΟΤΙΜΗΣΗ ΠΛΑΤΙΣΕΩΝ ΠΕΡΙΟΥΣΙΑΚΩΝ ΣΤΟΙΧΕΙΩΝ ΚΑΙ ΑΠΟΣΒΕΣΕΙΣ ΤΟΥΣ...



ΙΣΟΛΟΓΙΣΜΟΣ ΤΗΣ 31ης ΔΕΚΕΜΒΡΙΟΥ 1987

(ΔΙΑΧΕΙΡΙΣΤΙΚΗ ΠΕΡΙΟΔΟΣ)

ΝΟΙΑ ΚΑΕΙΜΜΕΝΗ ΧΡΗΕΔΙ 1987
Αττα | Αποθήκες | Αναδοχική
Κηρύς | Αττα

ΝΟΙΑ ΚΑΕΙΜΜΕΝΗ ΧΡΗΕΔΙ 1987
Αττα | Αποθήκες | Αναδοχική
Κηρύς | Αττα

B. ΕΞΟΔΑ ΕΓΚΑΤΑΣΤΑΣΕΩΣ

1) Έξοδα ίδρυσης και πρώτης εγκατάστασης	3.727.727	3.721.505	6.222	3.727.727	3.719.501	8.226
4) Λοιπά έξοδα εγκατάστασης	11.598.916	2.319.783	9.279.053	3.727.727	3.719.501	8.226
ΣΥΝΟΛΟ ΕΞΟΔΩΝ ΕΓΚΑΤΑΣΤΑΣΕΩΣ	15.326.643	6.041.288	9.285.275	3.727.727	3.719.501	8.226

F. ΠΑΓΙΟ ΕΝΕΡΓΗΤΙΚΟ

II. Εξολογιστές Ακινήτων/οχημάτων	107.824.141	119.505.513	35.805.480	107.824.141	117.686.955	3.414.038
1) Γηπέδα - οικόπεδα	155.110.993	302.618.379	60.740.816	121.110.993	225.180.289	75.614.830
3) Κτίρια και Τεχνικά έργα	363.359.195	15.040.102	16.031.409	300.795.119	26.578.511	14.524.798
4) Μηχανήματα - Τεχνικές εγκαταστάσεις	31.071.511	14.597.499	10.983.046	26.578.511	12.053.713	8.415.596
5) Μεταφορικά Μέσα	25.560.545	500	500	20.420.883	8.415.596	12.005.287
6) Επένδυση και λοιπά εξοπλιστικά	10.983.046	500	500	500	500	500
7) Πιστωτικές παύλες στοιχείων	682.926.658	451.761.493	231.165.165	576.730.420	363.346.553	213.383.867
Σύνολο Ακινήτων/οχημάτων	682.926.658	451.761.493	231.165.165	576.730.420	363.346.553	213.383.867
III. Συμμετοχές και άλλες μικροεπενδύσεις	3.750.000	3.750.000	3.750.000	3.750.000	3.750.000	3.750.000
1) Συμμετοχές σε συνδεδεμένες επιχειρήσεις	7.798.613	7.798.613	7.798.613	7.798.613	7.798.613	7.798.613
7) Λοιπές μικροεπενδύσεις Αναθήσεις	11.548.613	11.548.613	8.765.651	11.548.613	8.765.651	2.782.962
Σύνολο ΠΑΓΙΟΥ ΕΝΕΡΓΗΤΙΚΟΥ (ΓII + ΓIII)	242.714.778	242.714.778	222.149.518	242.714.778	222.149.518	22.565.260

A. ΚΥΚΛΟΦΟΡΟΥΝ ΕΝΕΡΓΗΤΙΚΟ

I. Αποθέματα	50.589.607	225.991.223	189.493.751	50.589.607	225.991.223	189.493.751
1) Εμπορεύματα	225.991.223	225.991.223	225.991.223	225.991.223	225.991.223	225.991.223
2) Προμήθεια τροφίμων και ημιτελή προϊόντα και υπολείματα	87.079.934	87.079.934	87.079.934	87.079.934	87.079.934	87.079.934
4) Πρώτες και βοηθητικές ύλες - Αποβλήματα υλικών - Αποβλήματα και είδησκευασίας	447.367.414	447.367.414	447.367.414	447.367.414	447.367.414	447.367.414
5) Προκαταβρώλες για εμπορεύματα	115.777.889	115.777.889	115.777.889	115.777.889	115.777.889	115.777.889
K. Αναθήσεις	6.402	6.402	6.402	6.402	6.402	6.402
1) Πλάστες	2.765.585	2.765.585	2.765.585	2.765.585	2.765.585	2.765.585
2) Γραμμάτια εισπρακτέα	562.315	562.315	562.315	562.315	562.315	562.315
- Χαρτοφυλάκιο	600.000	600.000	600.000	600.000	600.000	600.000
- Στις Γραμμάτιες για εισπρακτέα	5.982.617	5.982.617	5.982.617	5.982.617	5.982.617	5.982.617
9) Μακροπρόθεσμες αναθήσεις εισπρακτέες στην επιλεγμένη χρήση και κλειστές	82.988	82.988	82.988	82.988	82.988	82.988
10) Επισφάλεια - επίδομα πλάστες	2.717.298	2.717.298	2.717.298	2.717.298	2.717.298	2.717.298
Μείον Προβλέψεις δρχ. 2.735.000	1.370.374	1.370.374	1.370.374	1.370.374	1.370.374	1.370.374
11) Χρεώστες διάφοροι	59.083.374	59.083.374	59.083.374	59.083.374	59.083.374	59.083.374
12) Λοιπά στοιχεία διαχειριστικής προσαρμογών και πιστώσεων	148.288	148.288	148.288	148.288	148.288	148.288
III. Χρεώματα	70.841.400	70.841.400	70.841.400	70.841.400	70.841.400	70.841.400
1) Μετοχές	28.120.000	28.120.000	28.120.000	28.120.000	28.120.000	28.120.000
2) Ουλογίες	99.109.688	99.109.688	99.109.688	99.109.688	99.109.688	99.109.688
3) Λοιπά χρεώματα	40.316.722	40.316.722	40.316.722	40.316.722	40.316.722	40.316.722
IV. Αναδοχία	9.067.958	9.067.958	9.067.958	9.067.958	9.067.958	9.067.958
1) Ταμείο	49.384.680	49.384.680	49.384.680	49.384.680	49.384.680	49.384.680
3) Καταθέσεις θυγατρών	764.400.090	764.400.090	764.400.090	764.400.090	764.400.090	764.400.090
ΣΥΝΟΛΟ ΚΥΚΛΟΦΟΡΟΥΝΤΟΣ ΕΝΕΡΓΗΤΙΚΟΥ (ΔI + ΔII + ΔIII + ΔIV)	1.016.400.143	1.016.400.143	1.016.400.143	1.016.400.143	1.016.400.143	1.016.400.143

E. ΜΕΤΑΒΑΤΙΚΟΙ ΛΟΓΑΡΙΑΣΜΟΙ ΕΝΕΡΓΗΤΙΚΟΥ

1) Έξοδα επομένων χρήσεων	1.723.364	1.723.364	1.723.364	1.723.364	1.723.364	1.723.364
2) Έξοδα χρήσεως εισπρακτέα	36.935.125	36.935.125	36.935.125	36.935.125	36.935.125	36.935.125
3) Λοιποί μεταβατικοί λογ/οί εισπρακτέα	289.424.138	289.424.138	289.424.138	289.424.138	289.424.138	289.424.138
ΣΥΝΟΛΟ ΜΕΤΑΒΑΤΙΚΩΝ ΕΝΕΡΓΗΤΙΚΩΝ (B + F + A + E)	325.359.263	325.359.263	325.359.263	325.359.263	325.359.263	325.359.263



(ΕΤΟΣ 40^ο)

1-1-31.12.87

ΝΟΙΑ ΚΑΕΙΜΜΕΝΗ ΧΡΗΕΔΙ 1987

ΝΟΙΑ ΚΑΕΙΜΜΕΝΗ ΧΡΗΕΔΙ 1987

A. ΙΔΙΑ ΚΕΦΑΛΑΙΑ

I. Μετοχές κεφάλαιο (906.127 μετοχές x 229 δρχ.)	207.503.083	172.919.274	172.919.274
1) Καταβληθέντα	207.503.083	172.919.274	172.919.274
II. Διαφορά από έκδοση μετοχών υπέρ το άρτιο	69.867.485	25.165.249	25.165.249
III. Διαφορές αναπροσαρμογής	25.417.475	25.417.475	25.417.475
-2) Διαφορές από αναπροσαρμογή αξίας Λοιπών περιουσιακών στοιχείων	25.417.475	25.417.475	25.417.475
IV. Αναθεωρητικά κεφάλαια	214.488.602	206.095.581	206.095.581
1) Τακτικά αναθεωρητικά	62.083.085	62.083.085	62.083.085
3) Ειδικά αναθεωρητικά	178.590.297	170.405.328	170.405.328
5) Αφρολόγητα αναθεωρητικά ειδικών διατάξεων νόμων	527.086.941	42.862.171	42.862.171
Σύνολο ΙΔΙΩΝ ΚΕΦΑΛΑΙΩΝ (ΑI + ΑII + ΑIII + ΑIV)	829.854.964	679.530.689	679.530.689
B. ΠΡΟΒΛΕΨΕΙΣ ΓΙΑ ΚΙΝΔΥΝΟΥΣ & ΕΞΟΔΑ	13.339.967	2.021.235	2.021.235
1) Προβλέψεις για απόφληση προσωπικού λόγω εξόδου από την υπηρεσία	1.386.235	1.386.235	1.386.235
2) Λοιπές προβλέψεις	14.726.202	2.021.235	2.021.235
ΣΥΝΟΛΟ ΠΡΟΒΛΕΨΕΩΝ	13.339.967	2.021.235	2.021.235
F. ΥΠΟΧΡΕΩΣΕΙΣ	2.454.369	3.648.182	3.648.182
II. Βραχυπρόθεσμες υποχρεώσεις	2.454.369	3.648.182	3.648.182
1) Προμηθευτές	12.104.601	1.366.699	1.366.699
4) Προκαταβλώσεις πελατών	28.082.827	13.837.668	13.837.668
5) Υποχρεώσεις από φόρους - τέλη	6.230.398	5.729.066	5.729.066
6) Διοικητικοί Οργανισμοί	95.805.415	85.623.747	85.623.747
10) Μερίσματα πληρωτέα	8.512.602	9.669.951	9.669.951
11) Πιστωτές διάφοροι	134.290.212	119.976.313	119.976.313
Σύνολο υποχρεώσεων	2.454.369	3.648.182	3.648.182

Δ. ΜΕΤΑΒΑΤΙΚΟΙ ΛΟΓΑΡΙΑΣΜΟΙ ΠΑΘΗΤΙΚΟΥ

1) Έσοδα επομένων χρήσεων	8.619.595	6.050.766	6.050.766
2) Έξοδα χρήσεως δικαιωμάτων	8.909.170	6.050.766	6.050.766
3) Λοιποί μεταβατικοί λογ/οί παθητικού	17.528.765	6.050.766	6.050.766
ΣΥΝΟΛΟ ΜΕΤΑΒΑΤΙΚΩΝ ΠΑΘΗΤΙΚΩΝ (A + B + F + Δ)	1.016.400.143	607.579.002	607.579.002
ΣΥΝΟΛΟ ΚΑΘΑΡΩΝ ΕΝΕΡΓΗΤΙΚΩΝ (Α + Β + Γ + Δ)	36.935.125	11.093.096	11.093.096
2) Πιστωτικοί λογ/οί ενυπόθετων και εμπρηγμάτων ασφαλείων	289.424.138	8.360.736	8.360.736
4) Λοιποί λογ/οί τόξεως	325.359.263	19.473.832	19.473.832
ΣΥΝΟΛΟ ΚΑΘΑΡΩΝ ΠΑΘΗΤΙΚΩΝ (Α + Β + Γ + Δ)	325.359.263	19.473.832	19.473.832

Σημειώσεις: Οι αναδοχούμενες από την Εταιρεία βασικές λογιστικές αρχές για την κατάσταση του ισολογισμού θα παραστανούν στο τέλος της εκθέσεως του Δ.Ι. προς την Γενική Συνέλευση των Μετόχων.



ΚΑΤΑΣΤΑΣΗ ΛΟΓΑΡΙΑΣΜΟΥ ΑΠΟΤΕΛΕΣΜΑΤΩΝ ΧΡΗΣΕΩΣ

31ης ΔΕΚΕΜΒΡΙΟΥ 1987 (1 Ιανουαρίου - 31 Δεκεμβρίου 1987)



ΠΟΛΑ ΠΡΟΗΓΟΥΜΕΝΗΣ ΧΡΗΣΕΩΣ 1986

I. Αποτελέσματα εκμετάλλευσης

Κυκλός εργασιών (πυλώνας)	752.844.278	781.273.320
Μείωση: Κόστος πωληθέντων	518.703.542	528.373.732
Μικτό αποτέλεσμα (κέρδη εκμετάλλευσης)	233.140.736	251.899.588
Πλύνον: Άλλα έσοδα εκμετάλλευσης	28.358.483	41.524.890
Σύνολο	262.499.229	293.424.478
ΜΕΙΩΣΗ: 1) Έξοδα διοικητικής λειτουργίας	62.695.527	48.722.232
2) Έξοδα λειτουργίας διαβάσεως	27.935.350	26.929.411
3) Έξοδα λειτουργίας (κέρδη) εκμετάλλευσης	171.868.352	217.772.835
ΜΕΡΙΚΑ 4) Αποτελέσματα (κέρδη) εκμετάλλευσης	3.631	2.548
ΠΛΕΟΝ: 1) Έσοδα συμμετοχών	17.365.800	631.400
2) Έσοδα χρεωλυθέντων	474.422	2.398.000
3) Κέρδη πωληθέντων χρεωλυθέντων	17.844.853	1.721.798
4) Πιστωτικοί τόκοι και συναφή έσοδα	658.185	4.753.746
ΜΕΙΩΣΗ: 3) Χρεωλυτικοί τόκοι και συναφή έξοδα	17.186.688	499.324
4) Αποτελέσματα (κέρδη) εκμετάλλευσης	189.055.020	222.027.257

II. Έκτακτα αποτελέσματα

ΠΛΕΟΝ: 1) Έκτακτα και ανόργανα έσοδα	4.375.450	4.197.586
2) Έσοδα προηγούμενων χρήσεων	14.447.582	18.057.122
3) Έσοδα από προβάλετες προηγ. χρήσεων	952.428	144.040
4) Προβάλετες για έκτακτους κινδύνους	18.775.460	23.398.748
ΜΕΙΩΣΗ: 1) Έκτακτα και ανόργανα έξοδα	19.348.938	1.610.340
2) Προβάλετες για έκτακτους κινδύνους	1.741.151	1.000.000
ΠΛΕΟΝ: Έξοδα αποβλεπών πωληθέντων	51.460.106	34.352.015
Μείων από αυτές επενδύσεις στο λειτουργικό κόστος	31.580.143	19.879.963
ΚΑΘΑΡΑ ΑΠΟΤΕΛΕΣΜΑΤΑ (κέρδη) ΧΡΗΣΕΩΣ προ φόρων	167.860.428	229.991.977

ΠΛΕΟΝ: Έξοδα αποβλεπών πωληθέντων 51.460.106
Μείων από αυτές επενδύσεις στο λειτουργικό κόστος 31.580.143
ΚΑΘΑΡΑ ΑΠΟΤΕΛΕΣΜΑΤΑ (κέρδη) ΧΡΗΣΕΩΣ προ φόρων 167.860.428

Ο Διευθυντής Συμβούλος
ΕΥΓΙΑΘΙΟΣ ΝΙΚΟΛΑ ΑΕΒΕΝΤΕΡΗΣ
Κ 17867/21.1.1977
ΚΒ ΠΑΡ. ΑΣΦ. ΑΘΗΝΩΝ

ΠΡΟΣ ΤΟΥΣ Κ.Κ. ΜΕΤΟΧΟΥΣ ΤΗΣ ΑΝΩΝΥΜΗΣ ΕΤΑΙΡΕΙΑΣ ΝΟΥΤΙΛΑΚΗΣ ΚΑΙ ΒΙΟΜΗΧΑΝΙΚΗΣ ΕΤΑΙΡΕΙΑΣ ΝΟΥΤΙΛΑΚΗΣ ΚΑΙ ΒΙΟΜΗΧΑΝΙΚΗΣ ΕΤΑΙΡΕΙΑΣ ΝΟΥΤΙΛΑΚΗΣ Α.Ε.
Βιομηχανική Εταιρεία Συμπυκνωτή - Συμπυκνωτή Ν. ΑΕΒΕΝΤΕΡΗΣ Α.Ε.

Ο Πρόεδρος του Διοικητικού Συμβουλίου
ΜΙΧΑΗΛ ΚΩΝ. ΚΩΒΑΤΟΙ
Α 662317/28.6.1981
ΚΒ ΠΑΡ. ΑΣΦ. ΠΕΙΡΑΙΩΣ

Ελέγχθηκε τις αναγκαίες Οικονομικές Καταστάσεις κωδικών και το σχετικά Προσφύριμα της Ανώνυμης Εταιρείας Νουτιλακής και Βιομηχανικής Εταιρείας Νουτιλακής Συμπυκνωτή - Συμπυκνωτή Ν. ΑΕΒΕΝΤΕΡΗΣ, της εταιρείας χρήσεως που έληξε την 31η Δεκεμβρίου 1987. Ο έλεγχος μας, στα πλαίσια του οποίου λάβαμε και γνώση πλήρους λογιστικού απολογισμού των εργασιών του υποκαταστήματος (εργοστασίου) της εταιρείας, έγινε σύμφωνα με τις διατάξεις του άρθρου 37 του Καν. Ν. 2190/1920 περί Ανώνυμων Εταιρειών - και τις ελεγκτικές διαδικασίες που κληθήκαμε κατάλληλα, βάσει των αρχών και κανόνων ελεγκτικής που απορρέουν από το Ελληνικό Ελεγκτικό Κώδικα, να τηρήσουμε. Τέθηκαν στην διάθεσή μας τα βιβλία και στοιχεία που τηρήσε η εταιρεία και μας δοθήκαν οι αναγκαίες για τον έλεγχο πληροφορίες και επισημώσεις που ζητήσαμε. Στα βιβλία της εταιρείας έχει τηρηθεί κανονικά λογιστικός κώδικας παραγωγής. Δεν τροποποιήθηκε η μέθοδος απογραφής σε σχέση με την προηγούμενη χρήση, εκτός από τις περιπτώσεις των παρακάτω σημειώσεων από αριθ. 1 και 2. Επαληθεύσαμε την ουσιαστική ορθότητα των περιεχομένων της Ετήσιας Διαχειρίσεως του Διοικητικού Συμβουλίου προς την Τακτική Γενική Συνέλευση των Μετόχων με τις σχετικές Οικονομικές Καταστάσεις. Το Προσφύριμα περιλαμβάνει τις πληροφορίες που προβάλεται από την παρ. 1 του άρθρου 43α του Καν. Ν. 2190/1920.

Σημειώνεται ότι:

1. - Με βάση τις διατάξεις του Ν. 1731/1987 έγινε, στη χρήση 1987, αναπροσαρμογή της αξίας του μηχανολογικού εξοπλισμού και των αυτοαπορριμμάτων από οφέλων του, ελάττωσε της ομοίας αυξήθηκε η αξία των οφελών πώλησης στοιχείων κατά 69.649.076 - και οι αυτοαπορριμμάτων αποβλεπών τους κατά 69.649.076 - και η απόκτηση διαφορά αναπροσαρμογής ποσού 69.649.076 - που καταγράφηκε στον λογαριασμό των ιδίων κεφαλαίων - Διαφορές από αναπροσαρμογή αξίας λογιστικών περιουσιακών στοιχείων -. Οι αποβλεπών της χρήσεως 1987, υπολογίσθηκαν στην αναπροσαρμοζόμενη αξία και είναι μεγαλύτερα από εκείνες που θα προέκυπταν αν δεν είχε γίνει η πιο πάνω αναπροσαρμογή, κατά 69.649.076. 11.538.000.

2. - Για το προσαρτημένο που υπερέβαινε την 31.12.1987, η εταιρεία εφαρμόζοντας τις νέες διατάξεις του Ν. 2190/1920, οργάνωσε για πρώτη φορά στην χρήση 1987 προβάλετες για έκτακτους κινδύνους από την υπεργαμία, συνολικού ποσού 69.649.076, από το οποίο, ποσό 69.649.076 - 4.060.914 - επεβλήθη να απορροφήσει η εταιρεία 1987.

Οι αναγκαίες Οικονομικές Καταστάσεις, προκύπτουν από τα βιβλία και στοιχεία της εταιρείας και μαζί με το Προσφύριμα, απεικονίζουν βάσει των σχετικών διατάξεων που ισχύουν, την κατάσταση των εργασιών, των οφελών πώλησης και των αυτοαπορριμμάτων από εκείνες που η εταιρεία εφαρμόσε στην προηγούμενη χρήση - ελέγχοντας την ορθότητα των αναγκαίων σημειώσεων μας -. Την περιλαμβανόμενη διάθεση και την χρηματοοικονομική θέση (Οικονομική Κατάσταση) της εταιρείας, κατά την 31η Δεκεμβρίου 1987 κωδικών και το αποτέλεσμα της χρήσεως που έληξε αυτή την ημερομηνία.

Αθήνα, 26 Μαΐου 1988 Ο Ορκωτός Λογιστής ΙΩΑΝΝΗΣ Γ. ΔΡΙΤΣΑΣ ΔΑΤ. Ν. 060106/76



ΠΙΝΑΚΑΣ ΔΙΑΘΕΣΕΩΣ ΑΠΟΤΕΛΕΣΜΑΤΩΝ

31ης ΔΕΚΕΜΒΡΙΟΥ 1987 (1 Ιανουαρίου - 31 Δεκεμβρίου 1987)



ΠΟΛΑ ΠΡΟΗΓΟΥΜΕΝΗΣ ΧΡΗΣΕΩΣ 1986

Καθαρά αποτελέσματα (κέρδη) χρήσεως 167.860.428
ΜΕΙΩΣΗ: 1) Φόρος εισοδήματος και εισφορά ΟΓΑ 20.803.057
Κέρδη προς διάθεση 147.057.361

Η διάθεση των κερδών γίνεται ως εξής:

1) Τακτικό Αποβλεπτικό	8.393.021	45.898.385
2) Πρώτα Μέρισμα	55.813.582	64.397.754
3) Πρόδοτο Μέρισμα	36.327.744	12.641.180
4) Έκτακτο Αποβλεπτικό	8.184.869	30.509.539
5) Ανορθολογία αποβλεπτικό (αριθ. Ε 2656/84/22.2.88)	28.988.035	—
6) Ανορθολογία αποβλεπτικό Ν. 1282/82	3.850.000	13.298.226
7) Ανορθολογία αποβλεπτικό Ν. 1282/82	5.500.000	3.500.000
8) Ανορθολογία αποβλεπτικό Ν. 1282/82	5.500.000	4.775.000
9) Έκτακτος παροχές προσαρτημένων	147.057.361	175.121.094

Η Διευθυντής Οικον. Υπηρεσιών - Λογιστήριου
Αντιπρόεδρος Διοικητικού Συμβουλίου
ΑΡΕΤΗ ΕΥΓ. ΑΕΒΕΝΤΕΡΗΣ
Κ 17867/21.1.1977
ΚΒ ΠΑΡ. ΑΣΦ. ΑΘΗΝΩΝ

ΒΑΣΙΚΕΣ ΛΟΓΙΣΤΙΚΕΣ ΑΡΧΕΣ

1. ΑΝΟΤΙΜΗ ΠΑΤΗΡΙΑ ΠΕΡΙΟΥΣΙΑΚΩΝ ΣΤΟΙΧΕΙΩΝ ΚΑΙ ΑΠΟΒΛΕΠΕΩΣ ΤΟΥΣ
Τα εν λόγω πώληση περιουσιακών στοιχείων αποτιμήθηκαν στην αξία κτήσης τους (ιστορικό κόστος), εκτός από τα γήπεδα και κτίρια που αξία κτήσης τους έχει αναπροσαρμοστεί σύμφωνα με τις διατάξεις των Νόμων 542/78 και 1249/82. Οι αποβλεπών όλων των εν λόγω περιουσιακών στοιχείων έχουν υπολογιστεί βάσει των διατάξεων του Π.Δ. 88/1973. Εκτός από τις πιο πάνω τακτικές αποβλεπών λογιστικών για την παρούσα χρήση και προβλεπόμενες αποβλεπόμενες στο πλαίσιο των διατάξεων για την ανδραπεία της επαγγελματικής βιομηχανίας.

2. ΑΝΟΤΙΜΗ ΑΠΟΒΛΕΠΩΝ - ΚΟΣΤΟΣ ΠΑΡΑΓΩΓΗΣ ΠΡΟΪΟΝΤΩΝ
Τα αποτελέσματα των εργασιών και των ημεμεταρροφούμενων προϊόντων έχουν αποτιμηθεί στην κατ' είδος χαμηλότερη αξία, μεταξύ της αξίας κτήσης τους (ιστορικό κόστος) και της καθαής πλεονάζουσας αξίας τους.

Όλα τα αποτελέσματα έχουν αποτιμηθεί στην κατ' είδος χαμηλότερη τιμή, μεταξύ της τιμής κτήσης τους (ιστορικό κόστος) και της τρέχουσας τιμής αγοράς τους, την ημέρα κλεισίματος του υπολογισμού.

Για τον υπολογισμό της αξίας κτήσης τους (δηλ. του ιστορικού κόστους) όλων των αποβλεπόμενων κωδικών και του κόστους παραγωγής των προϊόντων εφαρμόστηκε η μέθοδος F.I.F.O.

3. ΑΝΟΤΙΜΗ ΑΠΑΙΤΗΣΕΩΝ ΙΣΕΝΑ ΝΟΜΙΣΜΑΤΑ
Οι απαιτήσεις σε ξένο νομισμάτιο έχουν αποτιμηθεί με βάση την επίσημη τρέχουσα τιμή των ξένων νομισμάτων κατά την ημέρα κλεισίματος του υπολογισμού.

4. ΚΡΙΤΗΡΙΑ ΧΑΡΑΚΤΗΡΙΣΜΟΥ ΑΠΑΙΤΗΣΕΩΝ ΚΑΙ ΥΠΟΧΡΕΩΣΕΩΝ ΩΣ ΜΑΚΡΟΠΡΟΒΕΣΙΜΩΝ
Οι υποχρεώσεις των οποίων η προέβλεψη εξαρτάται από τις τρέχουσες τους, από την ημέρα κλεισίματος του υπολογισμού, είναι μεγαλύτερα του έτους, έχουν καταχωρηθεί στην κατηγορία των μακροπρόθεσμων, όπως οι άλλες έχουν συμπεριληφθεί στην κατηγορία των βραχυπρόθεσμων. Τα ίδια κριτήρια ισχύουν για τις απαιτήσεις.

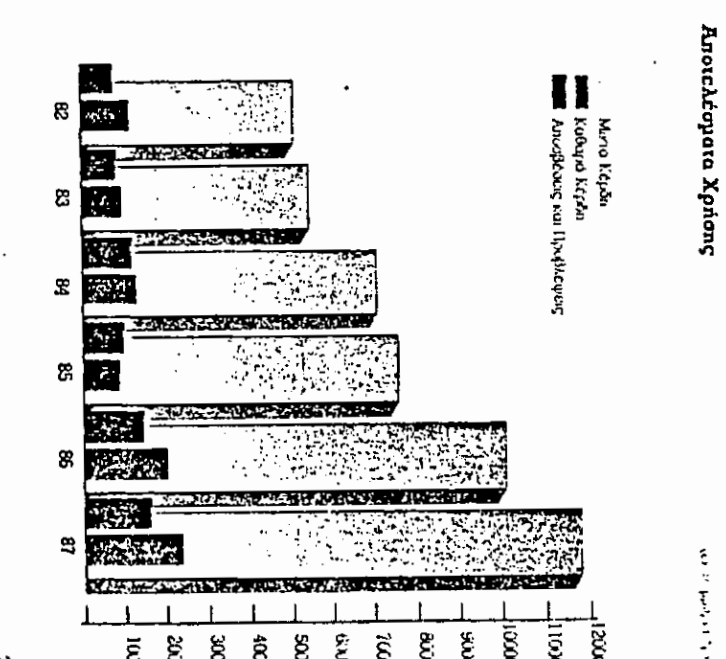
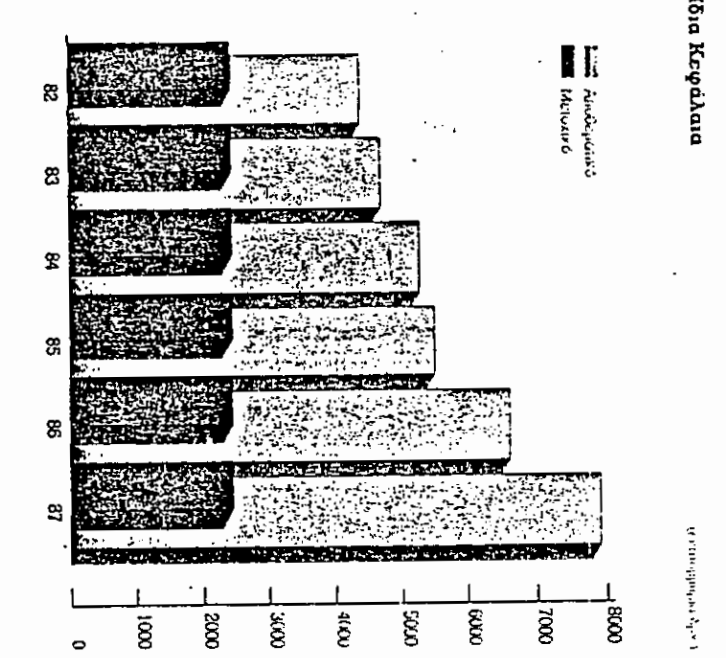
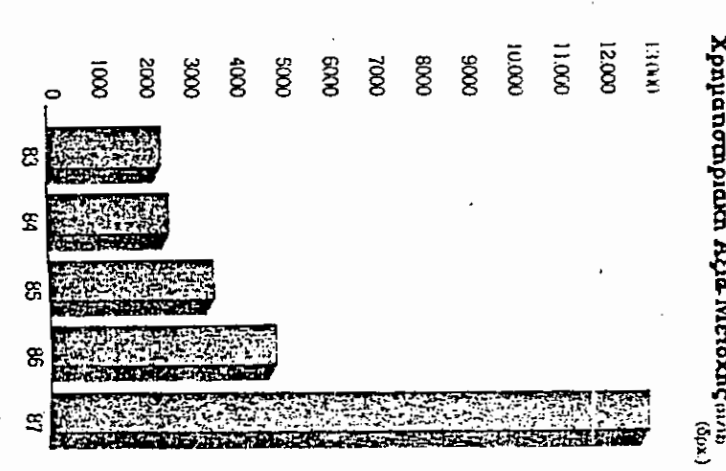

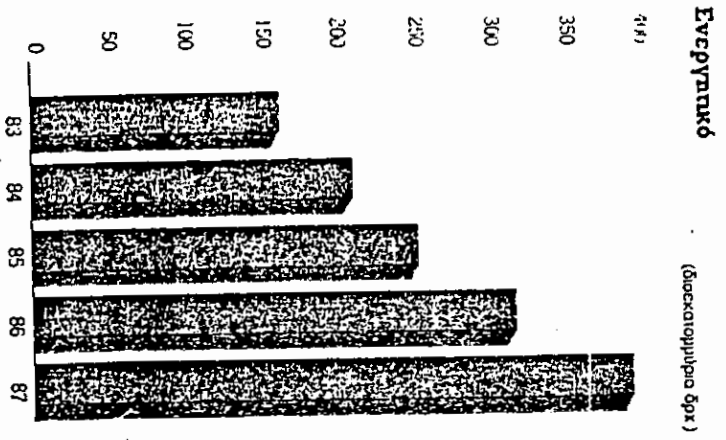
5. ΑΠΟΖΗΜΙΩΣΕΙΣ ΤΟΥ ΠΡΟΪΟΝΤΙΚΟΥ ΠΟΥ ΑΠΟΧΩΡΕΙ Η ΑΝΟΔΕΥΤΑΙ
Δεν οχηματίζεται προβάλετες οφειλόμενων προσαρτημένων που αποκαλείται ή αποκαλείται, ακολουθούμενης πώλησης της αρχής της επιβαρυντικής κωδικής χρήσης με το πώλο υπολογισμού που κωδικοποιούνται μέσω ο αυτή.

6. ΔΑΠΑΝΕΙΣ ΙΔΡΥΣΕΩΣ ΚΑΙ ΟΡΓΑΝΩΣΕΩΣ
Η αποβλεπών που γίνεται ανόφραται σε 10% ετήσιας.

ΕΡΕΥΝΗΤΗ ΒΑΣΙΚΩΝ ΜΕΓΕΘΩΝ ΤΗΣ ΙΔΙΚΗΣ & ΟΛΙΚΗΣ ΤΡΑΠΕΖΑΣ

Στοιχεία Ισολογισμού (εκατ. δρχ.)	1983	1984	1985	1986	1987
Σύνολο Ενεργητικού.....	165.813	213.494	255.938	318.501	399.404
Διαθέσιμα.....	80.829	113.880	141.327	168.623	216.843
Χρηρηθείς.....	57.069	79.684	91.511	112.748	144.779
Καταθέσεις.....	128.455	161.746	204.047	250.743	335.886
Ενεσθαιείς.....	11.462	10.435	9.880	13.952	16.426
Κεφάλαιο & Αποθεματικά.....	6.992	7.566	7.635	8.897	10.236
Προβλεψείς.....	1.732	2.230	2.264	2.804	3.208
Στοιχεία αποτελεσμάτων (εκατ. δρχ.)					
Μικτά κέρδη.....	5.245	6.865	7.387	10.146	11.743
Καθαρὰ κέρδη.....	872	1.150	904	2.000	2.262
Μέρισμα.....	435	525	575	736	920

Απόδοσης Μετοχής (δρχ.)	1983	1984	1985	1986	1987
Μέρισμα κατὰ Μετοχή.....	500	625	625	800	1.000
Χρηματοπιστηριακή αείλα Μετοχής (31.12).....	2.200	2.600	3.600	4.950	13.000
Νομικὰ στοιχεία					
Αριθμός καταστημάτων.....	142	147	151	160	164
Αριθμός Εργαζομένων.....	2.100	2.310	2.527	3.000	3.102



ΓΕΝΙΚΟΣ ΙΣΟΛΟΓΙΣΜΟΣ ΤΟΥ ΕΤΟΥΣ

1982 77η ΧΡΗΣΗ (ΣΕ ΔΡΑΧΜΕΣ)

ΕΝΕΡΓΗΤΙΚΟ

1982

1981

ΠΑΘΗΤΙΚΟ

1982

1981

ΔΙΑΘΕΣΙΜΑ

Ταμείο, Επιταγές Εμπορικές, Καταθέσεις σε Τράπεζες
Εσωτερικού
Τράπεζες Εξωτερικού & Εξωτερικό Συναλλάγμα
Καταθέσεις στην Τράπεζα της Ελλάδος, σύμφωνα με
αποφάσεις της Ν.Ε.
Εντοκά Γραμμάτια του Ελληνικού Δημοσίου

5.185.111.246
13.609.711.058
16.118.900.000
27.049.000.000

5.028.589.040
11.377.119.558
9.249.550.000
22.049.000.000

47.704.258.598

ΧΟΡΗΓΗΣΕΙΣ

Προεξοφλήσεις:

α) Γραμματίων λήξεων ως ένα έτος
β) Γραμματίων λήξεων πέρα του έτους

4.041.486.708
2.159.443

4.043.646.151

3.712.854.826
11.945.755

3.724.800.590

Προκαταβολές επί γραμματίων και φορτωτικών, δάνεια
ασφαλισμένα με ενέχυρο εμπορευμάτων, χρεογράφων ή με
άλλες εγγυήσεις καθώς και με προσωπική ασφάλεια:

α) Εισπρακτέα μέσα στο έτος
β) Εισπρακτέα πέρα του έτους

41.854.190.734
12.566.299.205

54.420.489.939
1.094.750.903

30.362.501.313
9.912.850.513

40.275.351.886
378.896.017

Χορηγήσεις προς Τράπεζες Επενδύσεων
(Από τις οποίες 228.000.000 πέρα του έτους)

5.350.192.836
372.726.934

5.722.919.770

3.961.571.744
407.642.379

4.369.214.121

ΔΙΑΦΟΡΟΙ ΧΡΕΩΣΤΙΚΟΙ ΛΟΓΑΡΙΑΣΜΟΙ

Λογαριασμοί Διαφοροί Χρεωστικοί
Τράπεζα της Ελλάδος, καταθέσεις περιθωρίων για
εισπραγές

877.502.623
1.642.540.683
5.000.000.000

7.520.043.306

752.030.307
1.067.082.054
4.500.000.000

6.319.112.361

ΕΠΕΝΔΥΣΕΙΣ

Χρεώγραφα

Συμμετοχές σε επιχειρήσεις
Ομόλογα Δημοσίων Επιχειρήσεων

1.531.580.226

1.930.469.275

599.763.789

842.585.228

Ακίνητα:

α) Γήπεδα
β) Κτίρια

Μείον αποβέσεις

398.889.049
641.692.472
207.186.345

434.506.127

242.821.436
490.375.940
172.370.853

318.005.081

Επιμήκ, εγκαταστάσεις και λοιπός εξοπλισμός
Μείον αποβέσεις

1.531.580.226

1.930.469.275

599.763.789

842.585.228

ΣΥΝΟΛΟ ΕΝΕΡΓΗΤΙΚΟΥ

137.129.547.775

103.932.223.811

ΣΥΝΟΛΟ ΠΑΘΗΤΙΚΟΥ

137.129.547.775

103.932.223.811

ΛΟΓΑΡΙΑΣΜΟΙ ΤΑΞΕΩΣ

Εντολές Εγγυητικών επιστολών και τραπευματικών
Εντολές Εγγύων πιστώσεων

10.541.333.360
6.344.978.712

16.886.312.072

7.861.872.918
4.748.548.568

12.610.421.486

Αξίες για εισπραξη και λοιμοι λογαριασμοι τάξεως

57.842.804.928
211.858.664.775

57.842.804.928

47.835.870.122
164.378.515.426

12.610.421.486

ΛΟΓΑΡΙΑΣΜΟΙ ΤΑΞΕΩΣ

ΕΠΤΥΗΣΕΙΣ και Τραπευματικές
Εγγύων Πιστώσεων

10.541.333.360
6.344.978.712

16.886.312.072

7.861.872.918
4.748.548.568

12.610.421.486

Λογαριασμοι τριτων από αξίες για εισπραξη και
λοιμοι λογαριασμοι τάξεως

57.842.804.928
211.858.664.775

57.842.804.928

47.835.870.122
164.378.515.426

12.610.421.486

ΙΔΙΑ ΚΕΦΑΛΑΙΑ

Κεφάλαιο Μετοχικό:

1982: Μετοχές 920.554 x 2.500 δρχ.
1981: Μετοχές 708.118 x 1.700 δρχ.

Αποθεματικό από έκδοση μετοχών πάλιν από το όριο
Αποθεματικό Τακτικό

Αποθεματικό Έκτακτο

Είδικο Αποθεματικό Χρεογράφων Α.Ν. 148/1967

Είδικο Αποθεματικό Χρεογράφων Ν. 542/1977

Είδικο Αποθεματικό Χρεογράφων Ν. 1249/1982

Κέρδος εις νέο

2.301.385.000
1.134.532.042
173.370.000
2.075.000.000
305.731.186
131.042.413
641.111.936

4.340.516.199
680.237

ΔΙΑΦΟΡΕΣ ΠΡΟΒΛΕΨΕΙΣ

Πρόβλεψη για ενδεχόμενες ζημιές από εμπορεύσεις
απαιτήσεις (Α.Ν. 396/1968)

Πρόβλεψη για φόρους και λοιπές ενδεχόμενες υποχρεώσεις
Πρόβλεψη για ενδεχόμενες έκτακτες ζημιές

1.146.976.264
162.697.709
200.000.000

1.070.177.735
147.897.709

1.218.075.444

ΚΑΤΑΘΕΣΕΙΣ

Όψεως

Τομευτήριο

Προβλεψεις:

α) Λήξεων ως ένα έτος
β) Λήξεων πέρα του έτους

35.480.233.381
87.614.186

10.968.484.907
57.599.147.254

104.135.479.728

9.164.135.387
45.662.561.155

80.366.598.741

ΔΙΑΦΟΡΟΙ ΠΙΣΤΩΤΙΚΟΙ ΛΟΓΑΡΙΑΣΜΟΙ

Τράπεζα της Ελλάδος, Λογαριασμοί ειδικών
Χρηματοδοτήσεων

Τράπεζες Εξωτερικού

Επιταγές και Εντολές πληρωτέες
Δικαιούχοι περιθωρίων εισπραγών

Περιθώρια ενέγγυων πιστώσεων & προεμβάσματα
Λοιπά περιθώρια

345.758.103
880.333.453
36.485.294

411.019.884
1.240.521.550
1.904.275

1.653.445.709
6.272.356

Προϊόν αξιών που εισπράχθηκαν για λογαριασμό τρίτων

Εξόδα Πληρωτέα

Εξόδα ενδόμενων χρήσεων

Λογαριασμοί Διαφοροί Πιστωτικοί

Μερίσματα Πληρωτέα

ΥΠΟΚΑΤΑΣΤΗΜΑΤΑ (εκκρεμείς εγγράφες)

2.614.178.880
855.401.203
2.584.132.838

2.007.149.027
860.376.147
1.460.929.437

4.328.454.611
255.070.360
1.237.512.270

ΣΥΝΟΛΟ ΠΑΘΗΤΙΚΟΥ

137.129.547.775

103.932.223.811

ΛΟΓΑΡΙΑΣΜΟΙ ΤΑΞΕΩΣ

ΕΠΤΥΗΣΕΙΣ και Τραπευματικές
Εγγύων Πιστώσεων

10.541.333.360
6.344.978.712

16.886.312.072

7.861.872.918
4.748.548.568

12.610.421.486

Λογαριασμοι τριτων από αξίες για εισπραξη και
λοιμοι λογαριασμοι τάξεως

57.842.804.928
211.858.664.775

57.842.804.928

47.835.870.122
164.378.515.426

12.610.421.486

ΑΝΑΛΥΣΗ ΛΟΓΑΡΙΑΣΜΟΥ "ΑΠΟΤΕΛΕΣΜΑΤΑ ΧΡΗΣΕΩΣ"

ΧΡΕΙΣΗ	1982	1981
ΕΞΟΔΑ ΔΙΑΧΕΙΡΙΣΕΩΣ - ΦΟΡΟΙ		
Αποδοχές Προσωπικού	1.812.247.661	1.334.660.344
Εισοφόρες υπέρ των Ασφαλιστικών Ταμείων του Προσωπικού	630.801.936	455.033.577
Λεγικά Έξοδα και Αμοιβές Τρίτων	719.677.946	554.156.982
Φόροι	64.342.396	8.413.249
ΑΠΟΙΒΕΙΣΕΙΣ		
Αποδοχές Ακινήτων Τράπεζας	36.702.377	18.581.268
Αποδοχές Εξόδων Εγκαταστάσεως	35.196.801	27.917.224
ΠΡΟΒΛΕΨΕΙΣ		
Προβλεψη για ενδεχόμενες ζημιές από επιφορετικές απαιτήσεις (Α.Ν. 396/1968)	404.000.000	320.000.000
Προβλεψη για φόρους και ενδεχόμενες υποχρεώσεις	30.000.000	80.200.000
Προβλεψη για ενδεχόμενες ζημιές	200.000.000	-
ΚΑΘΑΡΑ ΚΕΡΔΗ ΧΡΗΣΕΩΣ ΠΡΟΣ ΔΙΑΝΟΜΗ	5.025.170.480	3.543.450.762
ΠΙΣΤΩΣΗ		
ΜΙΚΤΑ ΚΕΡΔΗ		
Τόκοι, προμήθειες και λοιπά έσοδα από εργασιές, έπειτα από απομείωση χρεωστικών τόκων και προμήθειων	5.508.425.539	4.027.459.586
Μείων τόκοι εκπληθόμενοι σύμφωνα με απόφαση Ν.Ε. 1265/27.12.62 υπέρ κοινού λογαριασμού στην Τράπεζα της Ελλάδος για την ενίσχυση των εξαγωγικών βιομηχανιών και βιοτεχνικών επιχειρήσεων	279.303.000	221.290.656
Εισοφός Ν. 128/1975 υπέρ του κοινού λογαριασμού στην Τράπεζα της Ελλάδος	484.204.655	378.302.800
Μικτό κέρδος από εργασιές	6.261.933.194	4.627.053.042
ΛΟΙΠΑ ΕΞΟΔΑ		
Προσοδοί από συμμετοχές, από ακίνητα και άλλες αφέλειες	198.035.234	115.584.632
Εκτακτά Έσοδα προηγούμενων χρήσεων	74.717.362	-
Μεταφορά παλαιών προβλέψεων	7.500.000	-
	5.025.170.480	3.543.450.762

ΔΙΑΘΕΣΗ ΚΕΡΑΝΩΝ

Καθάρω κέρδη Χρήσεως	1982	1981
Πλάσιν υπολόγιμο κερδών προηγούμενων χρήσεων	1.092.201.363	744.488.118
	680.237	1.215.099
	1.092.881.600	745.703.217
	54.620.000	37.250.000
Κράτηση για Ανοθεματικό Τακτικό Μέρισμα επί 920.554 Μετοχών, μικτό, προς 60% κατά μετοχή επί 708.118 μετοχών) πληρωτέο έπειτα από παρακράτηση των φόρων σύμφωνα με το Νόμο	368.221.600	254.922.480
Αμοιβές Μελών Διοικητικού Συμβουλίου	1.296.000	1.350.500
Κράτηση για Ανοθεματικό Εκτακτο Υπόλοιπο εις νέο	688.000.000	451.300.000
	744.000	680.237
	1.092.881.600	745.703.217

Ο Πρόεδρος του Διοικητικού Συμβουλίου
Ευστάθιος Ε. Γαρυφαλιάδης

Αθήνα 28 Απριλίου 1983

Ο Γενικός Διευθυντής
Ευστάθιος Χ. Καραγιάννης

Ο Διευθυντής του Γενικού Λογιστηρίου
Αναστάσιος Ξ. Παπακωνσταντίνος

ΠΡΟΣ ΤΟΥΣ Κ.Κ. ΜΕΤΟΧΟΥΣ ΤΗΣ Α.Ε. «ΙΟΝΙΚΗ ΚΑΙ ΛΑΙΚΗ ΤΡΑΠΕΖΑ ΕΛΛΑΔΟΣ»

Ελέγχουμε τον σωστό λογαριασμό της Ανώνυμης Εταιρείας «ΙΟΝΙΚΗ ΚΑΙ ΛΑΙΚΗ ΤΡΑΠΕΖΑ ΕΛΛΑΔΟΣ» της 31ης Δεκεμβρίου 1982 και το αποτέλεσμα είναι το οποίο προκύπτει από τις εργασίες της, κατά την ετήσια χρήση, που έληξε την 31η Δεκεμβρίου 1982. Κατά τον έλεγχο μας εφορούσαμε τις διατάξεις του άρθρου 37 του κώδικα προληπτικού Ν. 2190 «περί Ανώνυμων Εταιρειών» και τις ελεγκτικές διαδικασίες, τις οποίες κόποιμα κατάλληλα στα πλαίσια των ελεγκτικών αρχών που ακολουθεί το Σύμα Ελληνικών Ορκωτών Λογιστών. Η Τράπεζα πήρε τα βιβλία και στοιχεία το οποία προβλέπει η ισχύουσα νομοθεσία και τα έθεσε στη διάθεσή μας για τη διερεύνηση των εργασιών και παραρτήσεων και επεξεργασίας της οριστικής ετήσιας ελεγκτικής γνώσης πληρωσιών αναλογισμού των εργασιών των Υποκαταστημάτων της Τράπεζας. Σημειώνεται ότι: (α) Κατά την παρούσα χρήση έγινε, σύμφωνα με τις σχετικές διατάξεις του Ν. 1249/1982, αποστολή της κατά την 31.12.1982 λογαριασμού των κτηρίων και των αποθεμάτων τους. Με την υπαρκτή που προέκυψε 1.057.924.442 κλάδες και με ποσό 60% που αμείβησε από το αναμενόμενο από έκδοση μετόχων, να είναι να δρο, αμείβησε με βάση την αναμενόμενη αξία τους, με συνέπεια οι αποδοχές της χρήσεως να είναι μεγαλύτερες από 17.000.000 περίπου, από εκείνες που θα προέκυπταν, αν υπολογίζονταν όπως στην προηγούμενη χρήση, στην αξία που την αναμενόμενη λογιστική τους. Η διαφορά αυτή των αποδοχών, επιβάρυνε τα αποτελέσματα της χρήσεως 1982. (β) Η αξία του Χρηματολογικού της 31.12.1982, προοικηθήκε με 60%, 641.111.936, που αντιπροσωπεύουν την αναμενόμενη αξία των νέων μετοχών της οριστικής ετήσιας ελεγκτικής γνώσης πληρωσιών αναλογισμού των εργασιών των Υποκαταστημάτων της Τράπεζας 1982. Δεν Τροποποιήθηκε η μέθοδος απογραφής, σε σχέση με την προηγούμενη χρήση, εφόσον από την ανάλυση των στοιχείων (α) σημειώθηκε ότι οι αναλυτικές Αποτελεσμάτων Χρήσεως και Διαθέσεως Κερδών, προκύπτουν από τα βιβλία και στοιχεία της Τράπεζας και αντικονίζον, βάσει των διατάξεων που ισχύουν και λογιστικών αρχών, οι οποίες έχουν γίνει γενικά παραδεκτές και είναι απολύτως προς εκτίμηση της προηγούμενης χρήσεως, εφόσον από την ανάλυση των στοιχείων (α) σημειώθηκε ότι οι αναλυτικές Αποτελεσμάτων Χρήσεως, εφόσον από την ανάλυση των στοιχείων (α) σημειώθηκε ότι οι αναλυτικές Αποτελεσμάτων Χρήσεως, κατά την 31η Δεκεμβρίου 1982 κλάδες και το αποτέλεσμα της χρήσεως που έληξε αυτή την ημερομηνία.

ΑΝΑΛΥΣΗ ΛΟΓΑΡΙΑΣΜΟΥ "ΑΠΟΤΕΛΕΣΜΑΤΑ ΧΡΗΣΗΣ"

ΧΡΕΙΣΗ	1984	1983
ΕΞΟΔΑ ΔΙΑΧΕΙΡΙΣΕΩΣ - ΦΟΡΟΙ		
Αποδοχές Προσωπικού	2.609.905.569	2.173.252.771
Εισοφόρες υπέρ των Ασφαλιστικών Ταμείων του Προσωπικού	1.006.648.425	771.313.617
Λεγικά Έξοδα και Αμοιβές Τρίτων	1.090.834.249	887.515.249
Φόροι	64.554.445	59.894.399
ΑΠΟΙΒΕΙΣΕΙΣ		
Αποδοχές Ακινήτων Τράπεζας	46.490.514	39.746.171
Αποδοχές Εξόδων Εγκαταστάσεως	110.445.132	78.963.368
ΠΡΟΒΛΕΨΕΙΣ		
Προβλεψη για ενδεχόμενες ζημιές από επιφορετικές απαιτήσεις (Α.Ν. 396/1968)	847.500.000	488.000.000
Προβλεψη για φόρους και ενδεχόμενες υποχρεώσεις	50.000.000	15.000.000
ΚΑΘΑΡΑ ΚΕΡΔΗ ΧΡΗΣΕΩΣ ΠΡΟΣ ΔΙΑΘΕΣΗ	897.500.000	503.000.000
ΠΙΣΤΩΣΗ		
ΜΙΚΤΑ ΚΕΡΔΗ		
Τόκοι, προμήθειες και λοιπά έσοδα από εργασιές, έπειτα από απομείωση χρεωστικών τόκων και προμήθειων	1.101.196.400	589.004.200
Μείων τόκοι εκπληθόμενοι σύμφωνα με απόφαση Ν.Ε. 1265/27.12.62 υπέρ κοινού λογαριασμού στην Τράπεζα της Ελλάδος για την ενίσχυση των εξαγωγικών βιομηχανιών και βιοτεχνικών επιχειρήσεων	7.966.458.165	6.195.093.424
Εισοφός Ν. 128/1975 υπέρ του κοινού λογαριασμού στην Τράπεζα της Ελλάδος	405.642.700	360.328.000
Μικτό κέρδος από εργασιές	6.953.553.700	949.332.200
ΛΟΙΠΑ ΕΞΟΔΑ		
Προσοδοί από συμμετοχές, από ακίνητα και άλλες αφέλειες	6.865.261.765	5.245.761.224
Εκτακτά Έσοδα προηγούμενων χρήσεων	111.167.097	99.979.480
Μεταφορά παλαιών προβλέψεων	6.976.428.862	39.775.048
	5.385.515.752	5.385.515.752

ΔΙΑΘΕΣΗ ΚΕΡΑΝΩΝ

Καθάρω κέρδη Χρήσεως	1984	1983
Πλάσιν υπολόγιμο κερδών προηγούμενων χρήσεων	1.150.050.528	871.830.177
	1.100.677	744.000
	1.151.151.205	872.574.177
Κράτηση για Ανοθεματικό Τακτικό Μέρισμα επί 920.554 Μετοχών, μικτό, προς 60% κατά μετοχή (1983, 60% 500 κατά μετοχή), πληρωτέο έπειτα από παρακράτηση των φόρων σύμφωνα με το Νόμο	575.110.000	43.750.000
Αμοιβές Μελών Διοικητικού Συμβουλίου	575.346.250	460.277.000
Κράτηση για Ανοθεματικό Εκτακτο Υπόλοιπο εις νέο	1.708.000	1.446.500
	516.000.000	366.000.000
	586.955	1.100.677
	1.151.151.205	872.574.177

Ο Πρόεδρος του Διοικητικού Συμβουλίου
Ευστάθιος Ε. Γαρυφαλιάδης

Αθήνα 3 Μαΐου 1985

Ο Γενικός Διευθυντής
Ευστάθιος Χ. Καραγιάννης

Ο Διευθυντής του Γενικού Λογιστηρίου
Αναστάσιος Ξ. Παπακωνσταντίνος

ΠΡΟΣ ΤΟΥΣ Κ.Κ. ΜΕΤΟΧΟΥΣ ΤΗΣ Α.Ε. «ΙΟΝΙΚΗ ΚΑΙ ΛΑΙΚΗ ΤΡΑΠΕΖΑ ΕΛΛΑΔΟΣ»

Ελέγχουμε τον σωστό λογαριασμό της Ανώνυμης Εταιρείας «ΙΟΝΙΚΗ ΚΑΙ ΛΑΙΚΗ ΤΡΑΠΕΖΑ ΕΛΛΑΔΟΣ» της 31ης Δεκεμβρίου 1984 και το αποτέλεσμα είναι το οποίο προκύπτει από τις εργασίες της, κατά την ετήσια χρήση, που έληξε την 31η Δεκεμβρίου 1984. Κατά τον έλεγχο μας εφορούσαμε τις διατάξεις του άρθρου 37 του κώδικα προληπτικού Ν. 2190 «περί Ανώνυμων Εταιρειών» και τις ελεγκτικές διαδικασίες, τις οποίες κόποιμα κατάλληλα στα πλαίσια των ελεγκτικών αρχών που ακολουθεί το Σύμα Ελληνικών Ορκωτών Λογιστών. Η Τράπεζα πήρε τα βιβλία και στοιχεία το οποία προβλέπει η ισχύουσα νομοθεσία και τα έθεσε στη διάθεσή μας για τη διερεύνηση των εργασιών και παραρτήσεων και επεξεργασίας της οριστικής ετήσιας ελεγκτικής γνώσης πληρωσιών αναλογισμού των εργασιών των Υποκαταστημάτων της Τράπεζας 1984. Δεν Τροποποιήθηκε η μέθοδος απογραφής, σε σχέση με την προηγούμενη χρήση, εφόσον από την ανάλυση των στοιχείων (α) σημειώθηκε ότι οι αναλυτικές Αποτελεσμάτων Χρήσεως και Διαθέσεως Κερδών, προκύπτουν από τα βιβλία και στοιχεία της Τράπεζας και αντικονίζον, βάσει των διατάξεων που ισχύουν και λογιστικών αρχών, οι οποίες έχουν γίνει γενικά παραδεκτές και είναι απολύτως προς εκτίμηση της προηγούμενης χρήσεως, εφόσον από την ανάλυση των στοιχείων (α) σημειώθηκε ότι οι αναλυτικές Αποτελεσμάτων Χρήσεως, κατά την 31η Δεκεμβρίου 1984, κλάδες και το αποτέλεσμα της χρήσεως, που έληξε αυτή την ημερομηνία.

ΓΕΝΙΚΟΣ ΙΣΟΛΟΓΙΣΜΟΣ ΤΟΥ ΕΤΟΣ 1984 - 79η ΧΡΗΣΗ (σε δραχμές)

ΕΝΕΡΓΗΤΙΚΟ

ΔΙΑΘΕΣΙΜΑ
Ταμείο, Επιτοχές Εισπρακτέες, Καταθέσεις σε Τράπεζες
Εσωτερικού
Τράπεζες Εξωτερικού και Εξωτερικό Συμμόλυμα
Καταθέσεις στην Τράπεζα της Ελλάδος, σύμφωνα με
αποφάσεις των Νομισματικών Αρχών
Εντοκά Γραμμάτια του Ελληνικού Δημοσίου

14.984.979.559	4.460.134.145	19.625.229.112	80.829.763.257
25.936.272.520	13.572.900.000	43.171.500.000	
18.326.250.000	43.171.500.000		
54.632.500.000			
113.880.002.079			

1984

1983

ΧΟΡΗΓΗΣΕΙΣ

Προεξοφλήσεις:
α) Γραμματίων Αλλέων πέρα του έτους
β) Γραμματίων Αλλέων πέρα του έτους
Προκαταβολές επί γραμματίων και φορητών, δάνεια
απορροφήσιμα με ενέχυρο εμπορευμάτων, χρεογράφων ή
με άλλες ενυψώσεις κέβως και με προσωπική ασφάλεια:
α) Εισπρακτέα πέρα στο έτος
β) Εισπρακτέα πέρα του έτους
Χορηγήσεις προς Τράπεζες Επενδύσεων
α) Εισπρακτέες πέρα στο έτος
β) Εισπρακτέες πέρα του έτους

3.267.983.420	4.090.603.852	711.000	4.091.314.852
381.000	711.000		
25.936.272.520	48.483.303.213	13.372.688.081	61.855.991.294
59.618.662.780	13.372.688.081		
15.893.611.473	284.053.259	838.000.000	1.122.053.259
171.646.843	838.000.000		
732.500.000			
904.146.843			

ΔΙΑΦΟΡΟΙ ΧΡΕΩΤΙΚΟΙ ΛΟΓΑΡΙΑΣΜΟΙ
Λογαριασμοί Διάφοροι Χρεωστικοί
Τράπεζα της Ελλάδος, Καταθέσεις περιθωρίων για
εισογώνες

9.455.433.394	6.183.641.493	268.669.874	6.452.311.367
37.958.705	268.669.874		
9.493.392.099			

ΕΠΕΝΔΥΣΕΙΣ
Χρεώματα σε επιχειρήσεις
Συμμετοχές σε επιχειρήσεις
Ουδόλογα Δημόσιων Επιχειρήσεων

758.030.388	821.062.335	1.870.616.406	7.691.678.741
1.877.529.878	1.870.616.406	5.000.000.000	
3.500.000.000	5.000.000.000		
1.858.988.900	1.724.876.386		
1.295.280.767	477.436.684	2.202.313.070	
755.453.953	912.236.601	627.480.596	
539.826.814	284.756.005	941.048.731	
1.160.481.109	284.756.005		
391.072.453			
1.131.850.368			
213.493.814.698			

Ακίνητα:
α) Γήπεδα
β) Κτίρια
Μείων αποβέσεις
Επιμόδα, εγκαταστάσεις και λοιπούς εξοπλισμούς
Μείων αποβέσεις
ΥΠΟΚΑΤΑΣΤΗΜΑΤΑ (εκκρεμείς ενυψώσεις)
ΣΥΝΟΛΟ ΕΝΕΡΓΗΤΙΚΟΥ

17.458.622.539	15.331.670.786	29.412.787.539	
22.603.591.593	14.081.116.753	79.153.907.674	
94.643.336.465		274.380.650.380	
348.199.365.295			

ΠΛΗΘΗΤΙΚΟ

ΙΔΙΑ ΚΕΦΑΛΑΙΑ
Κεφάλαιο Μετοχικό
Μετοχές 920.554 προς δρχ. 2.500
Αποβελτικό από έκδοση μετοχών πένω από το όριο
Αποβελτικό Τεκτικό
Αποβελτικό Έκτακτο
Ειδικό Αποβελτικό χρεογράφων ΑΝ 148/1967
Ειδικό Αποβελτικό χρεογράφων Ν. 542/1977
Ειδικό Αποβελτικό χρεογράφων Ν. 1249/1982
Κέρδος εις νέο

2.301.385.000	2.301.385.000	1.134.532.042	6.991.922.577
1.134.532.042	1.134.532.042	217.120.000	1.100.677
274.630.000	2.261.000.000	305.731.186	
2.777.000.000	2.261.000.000	131.042.413	
305.731.186	305.731.186	641.111.936	
131.042.413	131.042.413		
641.111.936			
7.565.432.577			
586.955			

1984

1983

ΔΙΑΦΟΡΕΣ ΠΡΟΒΛΕΨΕΙΣ
Πρόβλεψη για ενδεχόμενες ζημιές από επισφαλείς
απαιτήσεις (Α.Ν. 396/1968)
Πρόβλεψη για φόρους και λοιπές ενδεχόμενες υποχρεώσεις
Πρόβλεψη για ενδεχόμενες έκτακτες ζημιές

1.677.306.791	1.229.697.770	122.697.709	1.732.395.479
172.697.709	122.697.709	380.000.000	
380.000.000	380.000.000		
2.230.004.500			

ΚΑΤΑΘΕΣΕΙΣ

Όψεως
Ταμειευτήριο
Προβελτικές:
α) Αλλέων ως ένα έτος
β) Αλλέων πέρα του έτους

51.522.754.282	45.475.228.190	128.454.935.607
30.473.584		
51.553.227.866		

ΔΙΑΦΟΡΟΙ ΠΙΣΤΩΤΙΚΟΙ ΛΟΓΑΡΙΑΣΜΟΙ
Τράπεζα της Ελλάδος, Λογαριασμοί ειδικών
Χρηματοδοτήσεων
Τράπεζες Εξωτερικού
Επιτοχές και Εντοκές Πληρωτέες
Δικαιούχοι Περιθωρίων Εισογώνων
Περιθώρια Ενεργιών Πιστώσεων & Προεμβόματα
Λοιπά Περιθώρια
Πιστών αξιών που εισπραχθηκαν για λογαριασμό τρίτων
Έσοδα Πληρωτέα
Έσοδα ενδεδειγμένων Χρηστών
Λογαριασμοί Διάφοροι Πιστωτικοί
Μερίσματα Πληρωτέα
ΣΥΝΟΛΟ ΠΛΗΘΗΤΙΚΟΥ

15.225.182.254	10.793.989.502	10.190.290.360
9.818.115.095	10.190.290.360	98.976.157
1.871.935.769	246.818.922	1.158.376.526
5.391.809.620	840.697.842	37.296.145
20.326.024	70.859.762	
5.466.099.095	3.119.426.594	5.894.247.257
19.338.124	1.320.839.300	460.424.880
4.096.020.170	1.453.981.363	
2.187.849.986		
2.691.003.101		
8.974.873.257		
575.494.130		
213.493.814.698		

ΛΟΓΑΡΙΑΣΜΟΙ ΤΑΞΕΩΣ
Ενυψώσεις και Τραπεζιτικές
Ενεργίες Πιστώσεων
Λογαριασμοί τρίτων από αξίες για εισπραχθέν
και λοιποί Λογαριασμοί τρέφους

17.458.622.539	15.331.670.786	29.412.787.539
22.603.591.593	14.081.116.753	79.153.907.674
94.643.336.465		274.380.650.380
348.199.365.295		

ΣΗΜΕΙΩΣΗ: Οι βασικές λογιστικές αρχές που ακολουθήσε η Τράπεζα περιλαμβάνονται στην Έκθεση του Διοικητικού Συμβουλίου προς την Τακτική Συνέλευση των Μετόχων της.

ΙΟΝΙΚΗ ΚΑΙ ΛΑΪΚΗ ΤΡΑΠΕΖΑ ΕΛΛΑΔΟΣ Α.Ε.
ΓΕΝΙΚΟΙ ΛΟΓΟΤΥΠΟΙ ΤΟΥ ΕΤΟΥΣ 1985 - 80η ΧΡΗΣΗ (σε δραχμές)

Εργασιμότητα	1985	1984
Λιτόσημα		
Τραπεζία, Επιτοχές, Εισπρακτές, Καταθέσεις	13.153.406.155	14.984.979.559
σε Τρόπινεςξ Εσωτερικού	32.341.536.783	25.936.272.520
Τρόπινεςξ Εξωτερικού και Εξωτερικό Συνάλλαγμα	17.048.350.000	18.326.250.000*
Καταθέσεις στην Τρόπινεξ της Ελλάδος, συμφωνα με αποφάσεις των Νομοισιτικών Αρχών	78.783.600.000	54.632.500.000
Εντοκά Τραμάρια του Ελληνικού Δημοσίου	141.326.892.938	113.880.002.079
Χορηγήσεις		
Προξοφολιόεις:	3.211.714.614	3.267.983.420
α) Τραμάριαν Λιξέων ως ένα έτος	71.000	381.000
β) Τραμάριαν Λιξέων πέρα του έτους	3.211.785.614	3.268.364.420
Προκαταβολές επί/τραμάριατων και φοριτωικών, δάνεια ασφαλιολιμένα με ενέχυρο εμμορευσιμάτων, χρεογράρων ή με άλλες εγγυηολεις καθός και με ηροασιακά ασφαλιεια:	65.627.800.882	59.618.662.780
α) Εισπρακτέα μέσα στο έτος	20.671.887.977	15.893.611.473
β) Εισπρακτέα πέρα του έτους	86.239.688.859	75.512.274.253
Χορηγήσεις ηρος Τρόπινεςξ Ενευδύσεων	245.192.559	171.646.843
α) Εισπρακτέες μέσα στο έτος	1.755.000.000	732.500.000
β) Εισπρακτέες πέρα του έτους	2.000.192.559	904.146.843
Λιξόφοροι Χρεωσιτικοί Λογαριασμοί	11.317.226.653	9.455.433.394
Λογαριασμοί Λιξόφοροι χρεωσιτικοί Τρόπινεξ της Ελλάδος, Καταθέσεις περιθωρίων για εισολωγές	1.902.138.445	37.958.705
Ενευδύσεις		
Χρεόγρारा	805.570.601	758.030.388
Συμμετοχές σε εμμορευσιότητες	1.880.779.878	1.877.529.878
Ουδύλογο Δημοσιών Εμμορευσιόων	3.500.000.000	3.500.000.000
Ακίνητα:	1.960.878.170	1.858.988.900
α) Γηνεξά	574.498.020	539.826.814
β) Κτήρια	799.852.503	2.398.815.714
Μείων ανοοβέσεις	120.569.922	2.655.946.112
Κήρια υπό ανέλερον και προκαταβολές	1.581.679.760	1.160.481.109
Εμμορευσιότητες εμμορευσιότητες και λοιπές εξολιολιόεις	543.756.301	391.072.453
Μείων ανοοβέσεις	1.037.923.459	769.408.656
Υποκαταστήματα (εμμορευσιότητες εγγρਾਰές)	255.938.145.118	213.493.814.698
Σύνολο Ενεργησιμότη		
Λογαριασμοί Τάξεως	19.618.601.644	17.458.622.539
Εντολέεις Εγγυηηικών Επιστολών και Τριτεγγυηόσεων	3.031.684.893	22.650.286.537
Εντολέεις Ενεγγυηών Πιστώσεων	110.625.716.212	22.603.591.593
Αξίες για εισορράξη και λοιπός λογαριασμοί τάξεως	389.214.147.867	40.062.214.132

Παθησιμότητα	1985	1984
Τόκια Κεφάλαια		
Κεφάλαιο Μετοχικό	2.301.385.000	2.301.385.000
Μετοχές 920.554 ηρος Δρ. 2.500	1.134.532.042	1.134.532.042
Ανοθεσιατικό από έκδοση μετοχών πύνω από το όριο	320.000.000	274.630.000
Ανοθεσιατικό Τακτικό	2.800.000.000	2.777.000.000
Ανοθεσιατικό Έκτακτο	305.731.186	305.731.186
Ειδικό Ανοθεσιατικό Χρεογράρων Α.Ν. 148/1967	131.042.413	131.042.413
Ειδικό Ανοθεσιατικό χρεογράρων Ν. 542/1977	641.111.936	641.111.936
Ειδικό Ανοθεσιατικό χρεογράρων Ν. 1249/1982	7.633.802.577	7.565.432.577
Κέρδος εις νέο	827.728	586.955
Λιξόφορες Προβλεψεις		
Πρόβλεψη για ενδεχόμενες ζημιές από επισορράξησ ανοιλιόεις (Α.Ν. 396/1968)	1.697.910.181	1.677.306.791
Πρόβλεψη για φόρους και λοιπές ενδεχόμενες υποχρεώσεις	185.697.709	172.697.709
Πρόβλεψη για ενδεχόμενες έκτακτες ζημιές	380.000.000	380.000.000
Πρόβλεψη για ενδεχόμενες έκτακτες ζημιές	2.263.607.890	2.230.004.500
Καταθέσεις		
Όψεως	17.348.416.052	15.324.828.501
Ταμειωηορίου	124.607.078.379	94.868.696.575
Προβλεπιόεις	62.077.606.563	53.963.451
α) Λιξέων ως ένα έτος	14.084.086	5.391.809.620
β) Λιξέων πέραν του έτους	62.091.690.649	20.326.024
Λιξόφοροι Πιστωτικοί Λογαριασμοί	13.900.339.701	15.225.182.254
Τρόπινεξ της Ελλάδος, Λογαριασμοί ειδικών χρηματοδοηόσεων	11.281.372.663	9.818.115.095
Τρόπινεςξ Εξωτεηικού	2.181.128.759	1.871.935.769
Επιτοχές και Εντολέεις Πληρωτέες	2.024.040.563	53.963.451
Ακατωόχοι Περιθωρίων Εισολωγών και χρημ. προκατ.	72.560.969	5.391.809.620
Περιθώρια Ενεγγυηών Πιστώσεων & Προεπιβόρηια	988.435.082	20.326.024
Λοιπά Περιθώρια	3.085.036.614	5.466.099.095
Προϊόν αξιών που εισορράξησαν για λογαριασμοί τρίτων	10.474.625	19.338.124
Εξόδο πληρωτέα	2.763.858.990	4.096.020.170
Εσοδα εμμορευσιόων χρεόσεων	3.143.843.963	2.187.849.986
Λογαριασμοί Λιξόφοροι Πιστωτικοί	4.032.849.941	2.691.003.101
Μερίσματα Πληρωτέα	575.494.130	897.487.257
Υποκαταστήματα (εμμορευσιότητες εγγρਾਰές)	1.018.322.457	575.494.130
Σύνολο Παθησιμότη	255.938.145.118	213.493.814.698
Λογαριασμοί Τάξεως	19.618.601.644	17.458.622.539
Εγγυηόεις και Τριτεγγυηόεις	3.031.684.893	22.650.286.537
Ενεγγυηές Πιστώσεις	110.625.716.212	22.603.591.593
Λογαριασμοί τρίτων από αξίες για εισορράξη και λοιπός λογαριασμοί τάξεως	389.214.147.867	40.062.214.132

ΣΗΜΕΙΩΣΗ:
1. Το συσσωρευμένο μέχρι την 31.12.1984 ποσό του Έκτακτου Ανοθεσιατικού μειώθηκε κατά Δρ. 258.089.862, για να καλυφθεί ισόλιση διαφορά κατά την οποία είχαν αυξηθεί τα Κέρδη χρήσεως 1984, ουνεπεία ασφαλιόμενης λογιωηικής εγγρਾਰής. Η πα-

πανόνω μείωση τειεί υπό τη έγκριση της ειησίας Γενικής Συνέλεσιος των μετόχων.
2. Οι Βασικές Λογιωηικές αρχές που ακολουθήσε η Τρόπινεξ περιλημμόνονται στην Έκθεση του Διοικητικού Συμβούλου ηρος

ΑΝΑΛΥΣΗ ΛΟΓΑΡΙΑΣΜΩΝ ΑΠΟΓΡΑΦΙΣΜΑΤΑ ΧΡΗΣΗΣ

Χρέωση	1985	1984
Εξόδα Διαχειρίσεως - Φόροι		
Αποδοχές Προσωπικού	3.219.097.471	2.609.905.569
Εισοφόρες υπέρ των Ασφαλιστικών Ταμείων του Προσωπικού	1.347.272.992	1.006.648.425
Γενικά Εξόδα και Αμοιβές Τρίτων	1.076.693.904	1.090.834.249
Φόροι	69.155.421	64.554.445
Αμοιβές		
Αμοιβές για Διανομή Τρόφιμων	44.760.440	46.490.514
Αμοιβές για Εγκαιριότητα	157.318.608	110.445.132
Προβλέψεις		
Πρόβλεψη για ενδεχόμενες ζημιές, από επιφορές απαιτήσεις (Α.Ν. 396/1968)	682.000.000	847.500.000
Πρόβλεψη για φόρους και ενδεχόμενες υποχρεώσεις	30.000.000	50.000.000
Καθαρά Κέρδη Χρήσεως προς Λιτότητα	7.530.077.221	6.976.428.862
	1985	1984
Μικτά Κέρδη		
Τόκοι, προμήθειες και λοιπά έσοδα από εργασιές ένεκα από σφαιρική χρεωστικών τόκων και προμηθειών	8.654.534.285	7.966.458.165
Μείον: α) Τόκοι εκπιπόμενοι σύμφωνα με απόφαση Ν.Ε. 1265/27.12.62 υπέρ κοινού λογαριασμού στην Τράπεζα της Ελλάδος για την ενίσχυση των εξαγωγικών βιομηχανικών και βιοτεχνικών επιχειρήσεων.	439.117.960	405.642.700
β) Εισφορά Ν. 128/1975 υπέρ του κοινού λογαριασμού στην Τράπεζα της Ελλάδος	828.432.802	1.267.550.762
Μικτά κέρδη από εργασιές	7.386.983.523	6.865.261.765
Λοιπά Έσοδα		
Πρόσοδοι από συμμετοχές, από ακίνητα και άλλες εφάλας	138.166.696	111.167.097
Μεταφορά παλαιών προβλέψεων	4.927.002	
	7.530.077.221	6.976.428.862

Λιτότητα Κερδών	1985	1984
Καθαρά Κέρδη Χρήσεως	903.788.385	1.150.050.528
Πλέον υπόλοιπα κερδών προηγούμενων χρήσεων	586.955	1.100.677
	904.375.340	1.451.151.205
Κράτημα για Αποθεματικό Τακτικό	45.370.000	57.510.000
Μείωση επί 920.554 Μετοχών, μικτό, προς Δρχ. 625 κατά μετοχή (1984, Δρχ. 625 κατά μετοχή) πληρωτέο ένεκα από παροκράτημα των φόρων σύμφωνα με το Νόμο	575.346.250	575.346.250
Αμοιβές Μελών Διοικητικού Συμβουλίου	1.741.500	1.708.000
Κράτημα για Αποθεματικό Έκτακτο	281.089.862	516.000.000
Υπόλοιπο εις νέο	827.728	586.955
	904.375.340	1.151.151.205

Αθήνα 30 Απριλίου 1986

Ο Πρόεδρος του Διοικητικού Συμβουλίου
Κωνσταντίνος Παναγιώτης Γεωργ. Κορδής

Ο Γενικός Διευθυντής
Ευγένιος Χρύσιος Καλαφάτης

Ο Διευθυντής του Γενικού Λογιστηρίου
Νικόλαος Ανδρ. Κωνσταντίνος

ΠΙΣΤΟΠΟΙΗΤΙΚΟ ΕΛΕΓΧΟΥ ΟΡΚΩΤΩΝ ΛΟΓΙΤΩΝ

Προς τους κ.κ. Μετόχους της Α.Ε. «ΙΟΝΙΚΗ ΚΑΙ ΛΑΙΚΗ ΤΡΑΠΕΖΑ ΕΛΛΑΔΟΣ»

Ελέγξαμε τον ανωτέρω Ισολογισμό της Ανώνυμης Εταιρείας ΙΟΝΙΚΗ ΚΑΙ ΛΑΙΚΗ ΤΡΑΠΕΖΑ ΕΛΛΑΔΟΣ της 31ης Δεκεμβρίου 1985 και τα αποτελέσματα, τα οποία προέκυψαν από τις εργασίες της, κατά την εταιρική χρήση, που έληξε την 31η Δεκεμβρίου 1985. Κατά τον έλεγχο μας εφαρμόσαμε τις διατάξεις του άρθρου 37 του Κώδικα Νομοθετικού Ν. 2190. «Περί Ανωνύμων Εταιρειών» και τις ελεγκτικές διαδικασίες, τις οποίες κρίνουμε κατάλληλες, στα πλαίσια των ελεγκτικών αρχών που ακολουθεί το Δόγμα Ελληνικών Ορκωτών Λογιστών. Η Τράπεζα τηρήσε τα βιβλία και στοιχεία τα οποία προβλέπεται ή ισχύοντα νομοθεσία και τα έθεσε στη διάθεσή μας για τη διερεύνηση του ελέγχου. Προσέκοιαν οι πληροφορίες και, ανεξαρτήτως της οποιεσδήποτε ζητησών. Αδύνατο να δώσουμε οποιοδήποτε απόλυτο ή σχετικό αποτέλεσμα των Υποκαταστημάτων της Τράπεζας. Δεν πραγματοποιήθηκε η μέθοδος απογραφής, σε σχέση με την προηγούμενη χρήση. Ο ανωτέρω Ισολογισμός και οι αναλύσεις Αποτελεσμάτων Χρήσεως και Διαθέσεως Κερδών, προκύπτουν από τα βιβλία και στοιχεία της Τράπεζας και αφού άφησε υπόψη η ομολογία 1 κάτω από τον Ισολογισμό, απεικονίζουν, βάσει των διατάξεων που ισχύουν και λογιστικών αρχών, οι οποίες έχουν γίνει, γενικά παραδεκτές και είναι ομοιόμορφες προς εκείνες της προηγούμενης χρήσεως, την οικονομική κατάσταση της Τράπεζας κατά την 31η Δεκεμβρίου 1985, καθώς και τα αποτελέσματα της χρήσεως, που έληξε αυτή την ημερομηνία.

Αθήνα, 14 Μαΐου 1986

ΟΙ ΟΡΚΩΤΟΙ ΛΟΓΙΤΕΣ

ΓΕΩΡΓ. Μ. ΕΚΟΥΛΑΡΙΚΟΣ

MIX. I. ΜΑΧΑΙΡΑΤ

Ενεργητικό

1987

1986

Διαθέσιμα				
Τομείο, Επιτροπές Εισπρακτέες, Καταθέσεις σε Τράπεζες Εξωτερικού	17.462.309.400		19.719.425.209	
Τράπεζες Εξωτερικού και Εξωτερικό Συνάλλαγμα	30.771.169.211		31.392.274.317	
Καταθέσεις στην Τράπεζα της Ελλάδος σύμφωνα με αποφάσεις των Νομισματικών Αρχών	43.311.066.000		28.553.600.000	
Εντοκά Γραμμάτια του Ελληνικού Δημοσίου	125.298.600.000	216.843.144.611	88.957.800.000	168.623.099.526
Χορηγήσεις				
Προεξοφλήσεις:				
α) Γραμμάτων Δόσεων ως ένα έτος	3.252.505.504		2.955.477.403	
β) Γραμμάτων Δόσεων πέραν του έτους	350.000	3.252.855.504	2.955.477.403	
Προκαταβολές επί γραμμάτων και φορητών, δάνεια ασφαλισμένα με ενεχυρο εμπορευμάτων, χρεογράφων ή με άλλες εγγυήσεις καθώς και με προσωπική ασφάλεια:				
α) Εισπρακτέα μέσα στο έτος	101.699.330.457	139.812.651.632	80.338.644.459	107.959.074.009
β) Εισπρακτέα πέραν του έτους	38.113.321.175		27.620.429.550	
Χορηγήσεις προς Τράπεζες Ενεχύσεων				
α) Εισπρακτέες μέσα στο έτος	272.320.726		218.892.234	
β) Εισπρακτέες πέραν του έτους	1.441.391.548	1.713.712.274	1.614.711.054	1.833.603.288
Αμόφοροι Χρεωστικοί Λογαριασμοί				
Λογαριασμοί Αμόφοροι Χρεωστικοί Τράπεζα της Ελλάδος, Καταθέσεις Περιθωρίων για εισυγωγές	16.077.841.999	16.116.290.783	15.879.109.934	23.177.561.213
	38.448.784		7.298.451.279	
Ενεχύσεις				
Χρεόγραφα	4.519.276.580		3.045.480.816	
Συμμετοχές σε επιχειρήσεις	3.615.990.318		3.329.520.377	
Ομόλογα Δημοσίων Επιχειρήσεων	3.965.710.000	12.100.976.898	3.500.000.000	9.875.001.193
Ακίνητα:				
α) Γήπεδα	2.042.768.986		1.964.694.946	
β) Κτίρια	1.547.609.962		677.773.508	
Μείον Αποσβέσεις	880.754.170			
	666.855.792			
Κτίρια υπό ανέγερση και προκαταβολές	124.873.169	2.834.497.947	31.581.697	2674.050.151
Επιμίσθια, Εγκαταστάσεις και λοιπές εξοπλιστικές Μέσων Αποσβέσεις	2.592.440.159		2.157.786.356	
	1.101.515.068	1.490.925.091	754.294.674	1.403.491.682
Υποκαταστήματα (Εκκρεμείς Εγγραφές)		5.238.628.145		
Σύνολο Ενεργητικού	399.403.682.885		318.501.358.465	
Λογαριασμοί Τάξεως				
Εντοκές Εγγυητικών Επιστολών και Τραπευματίσεων	25.424.312.058	29.186.012.747	19.760.687.829	23.063.681.743
Εντοκές Εγγυητών Πιστώσεων	3.761.700.689		3.302.993.914	
Άλλες για εισπραξη και λοιμοι λογαριασμοι τάξεως	153.894.214.859	141.943.821.349	141.943.821.349	483.508.861.557
	582.483.910.491		483.508.861.557	

Παθητικό

1987

1986

Τόξα Κεφάλαια				
Κεφάλαιο Μετοχών	2.301.385.000		2.301.385.000	
Μετοχές 920.554 προς Δρχ. 2.500				
Αποθετησθέν από έκδοση μετοχών πώλησ από το όριο				
Αποθετησθέν Τοκισκό	1.134.532.042		1.134.532.042	
Αποθετησθέν Έκτακτο	535.000.000		421.000.000	
Αποθετησθέν Χρεογράφων Α.Ν. 148/1967	4.818.000.000		3.860.000.000	
Ειδικό Αποθετησθέν Χρεογράφων Ν. 542/1977	305.731.186		305.731.186	
Ειδικό Αποθετησθέν Χρεογράφων Ν. 1249/1982	131.042.413		131.042.413	
Ειδικό Αποθετησθέν από πώληση Ακινήτων	641.111.936		641.111.936	
	369.474.075	10.236.276.652	101.059.047	8.895.861.624
Κεόδοσ εις νέο				
128.846				911.242
Αμόφορες Προβλέψεις				
Πρόβλεψη για ενδεχόμενες ζημιές από εμπορικές συναλλαγές (Α.Ν. 396/1968)	2.341.942.778		2.028.700.189	
Πρόβλεψη για φόρους και λοιπές ενδεχόμενες υποχρεώσεις	245.697.709		215.697.709	
Πρόβλεψη για ενδεχόμενες έκτακτες ζημιές	620.000.000	3.207.640.487	560.000.000	2.804.397.898
Καταθέσεις				
Όψεως	35.111.787.438		21.766.779.466	
Τομειωμένου	199.881.500.773		155.948.689.103	
Προέσμιος:				
α) Δόσεων ως ένα έτος	100.484.418.520		73.027.557.456	
β) Δόσεων πέραν του έτους	407.938.770	335.885.645.501	250.743.026.025	
Αμόφοροι Πιστωτικοί Λογαριασμοί				
Τράπεζα της Ελλάδος, Λογαριασμοί Ειδικών Χρηματοδοτήσεων	100.892.357.290			
Τράπεζες Εξωτερικού	14.669.552.828		17.874.720.169	
Επιτροπές και Εντοκές Πληρωτέες	13.916.276.653		9.087.400.009	
Ακινήτων και Περιθωρίων Εισογμάτων και Χρηματικών Προκαταβολών	5.138.001.293		4.532.401.377	
Περιθώρια Εγγυητών Πιστώσεων και Προεμβόλια	108.216.937		7.293.131.551	
Λοιμοι Περιθωρία	1.193.254.716		65.763.138	
Πιστών αξιών που εισπραχθηκαν για λογαριασμοι τριτων	17.105.276	1.318.576.929	848.251.039	8.207.145.728
Έσοδα Πληρωτέα	3.605.441.807	129.565.958	2.574.639.493	19.272.332
Έσοδα ενομητών Χριστών	5.005.555.463		3.472.358.412	
Λογαριασμοί Αμόφοροι Πιστωτικοί	5.370.466.468	13.981.463.738	6.825.940.906	12.872.938.811
Μερίσματα Πληρωτέα		920.554.000		736.443.200
Υποκαταστήματα (Εκκρεμείς Εγγραφές)				
2.726.840.050				2.726.840.050
Σύνολο Παθητικού	399.403.682.885		318.501.358.465	
Λογαριασμοί Τάξεως				
Εγγυήσεις και Τραπευματίσεις	25.424.312.058	29.186.012.747	19.760.687.829	23.063.681.743
Εγγυήσεις Πιστώσεων	3.761.700.689		3.302.993.914	
Λογαριασμοι τριτων από αλλες για εισπραξη και λοιμοι λογαριασμοι τάξεως	153.894.214.859	141.943.821.349	141.943.821.349	483.508.861.557
	582.483.910.491		483.508.861.557	

Χρέωση	1987	1986
Έξοδα Διακρίσεως - Φόροι		
Ανοδοχές Προσωπικού	4.527.462,407	3.847.896,946
Εισφορές υπέρ των Ασφαλιστικών Ταμείων του Προσωπικού	1.889.878,342	1.595.317,735
Τελικά Έξοδα και Αμοιβές Τρίτων Φόροι	1.742.233,515	1.366.721,856
	99.927,305	89.618,527
	8.259.501,569	6.899.555,064
Ανοδοχές		
Ανοδοχές Ακινήτων Τράπεζας	55.566,854	52.975,435
Ανοδοχές Εξόδων Εγκαταστάσεως	350.153,465	216.369,788
	405.720,319	269.345,223
Προβλέψεις		
Πρόβλεψη για ενδεχόμενες ζημιές από επιφορμαίες ανατοχές (Α.Ν. 396/1968)	1.055.000,000	1.000.000,000
Πρόβλεψη για φόρους και ενδεχόμενες υποχρεώσεις	30.000,000	30.000,000
Πρόβλεψη για ενδεχόμενες ζημιές	60.000,000	180.000,000
	1.145.000,000	1.210.000,000
Καθαρά Κέρδη Χρήσεως προς Διύπωση	2.261.508.633	2.000.105.760
	12.071.730.521	10.379.006.047
Πύρωση	1987	1986
Μικρά Κέρδη		
Τόκοι, προμήθειες και λοιπά έσοδα από εργασιές ένεστα από αφαίρεση χρεωστικών τόκων και προμηθειών	13.438.155.732	11.579.299.946
Μελών: α) Τόκοι εκπληρωθέντα σύμφωνα, με απόφαση ΝΕ 1265/27.12.1962 υπέρ κοινοί λογαρασίου στην Τράπεζα της Ελλάδος για την ενίσχυση των εξαγωγικών βιομηχανικών και βιοτεχνικών επιχειρήσεων	532.439.151	518.929.600
β) Εισφορές Ν. 128/1975 υπέρ του κοινοί λογαριασμού στην Τράπεζα της Ελλάδος	1.162.774.700	1.433.655.430
Μικτά Κέρδη από εργασιές	1.695.213.851	917.725.830
Λοιπά Έσοδα	11.742.941.881	10.145.644.516
Πρόσοδοι από συμμετοχές, από ακίνητα και άλλες ωφέλειες	328.788.640	233.361.531
	12.071.730.521	10.379.006.047

Καθαρά Κέρδη Χρήσεως	1987	1986
Καθαρά Κέρδη Χρήσεως	2.261.508.633	2.000.105.760
Πόσων υπολόγιση κερδών προηγούμενων χρήσεων	911.241	827.728
	2.262.419.874	2.000.933.488
Κρίσιμα για Ανοθετατικό Τακτικό Μέρισμα επί 920.554 Μετοχών, μικτό, προς Δρχ 1.000 - κατά μετοχή (1986 Δρχ 800 - κατά μετοχή) πληρωτέο ένεστα από παρακράτημα των φόρων σύμφωνα με το Νόμο	114.000.000	101.000.000
Αμοιβές Μελών Διοικητικού Συμβουλίου	920.554.000	736.443.200
Κρίσιμα για Ανοθετατικό Έκτακτο Ειδικό Ανοθετατικό από πώληση Ακινήτων Υπόλοιπο εις νέο	1.322.000	1.520.000
	958.000.000	1.060.000.000
	268.415.028	101.059.047
	128.846	911.241
	2.262.419.874	2.000.933.488

Ο Πρόεδρος του Διοικητικού Συμβουλίου
Καθηγητής Παναγιώτης Γεωργίου Κορλιάρης

Αθήνα 29 Απριλίου 1988

Ο Γενικός Διευθυντής
Ευγένιος Χρυσόστομος Καλαράκης

Ο Διευθυντής του Γενικού Λογιστηρίου
Νικόλαος Ανδρέου Κωνσταντίνης

ΠΙΣΤΟΠΟΙΗΤΙΚΟ ΕΛΕΓΧΟΥ ΟΡΚΙΣΤΩΝ ΛΟΓΙΤΕΣ

Προς τους κ.κ. Μετόχους της Δ.Ε. ΙΟΝΙΚΗ ΚΑΙ ΛΑΪΚΗ ΤΡΑΠΕΖΑ ΕΛΛΑΔΟΣ.

Ελέγξαμε τον ανωτέρω Ισολογισμό της Ανώνυμης Εταιρείας ΙΟΝΙΚΗ ΚΑΙ ΛΑΪΚΗ ΤΡΑΠΕΖΑ ΕΛΛΑΔΟΣ της 31ης Δεκεμβρίου 1987 και τα αποειλημένα, τα οποία προέκυψαν από τις εργασιές της, κατά την εταιρική χρήση, που έληξε την 31η Δεκεμβρίου 1987. Κατά τον έλεγχο μας εφαρμόσαμε τις διατάξεις του άρθρου 37 του κωδικοποιημένου Ν. 2190 «Περί Ανωνύμων Εταιρειών» και τις ελεγκτικές διαδικασίες, τις οποίες κρίναμε κατάλληλες, στα πλαίσια των ελεγκτικών αρχών που ακολουθεί το Σύστημα Ελληνικών Ορκιστών Λογιστών. Η Τράπεζα τήρησε τα βιβλία και στοιχεία τα οποία προβλέπει η ισχύουσα Νομοθεσία και τα έθεσε στη διάθεσή μας για τη διερεύνηση του ελέγχου. Παρασχέθηκαν όλες οι πληροφορίες και επεξηγήσεις τις οποίες ζητήσαμε. Λάβαμε γνώση πλήρους απολογισμού των εργασιών των Υποκαταστημάτων της Τράπεζας. Δεν προσηλωθήκε η μέθοδος απογραφής, σε σχέση με την προηγούμενη χρήση. Ο ανωτέρω Ισολογισμός και οι αναλυτικές Αποτελεσμάτων Χρήσεως και Διαθέσεως Κερδών, προκύπτουν από τα βιβλία και στοιχεία της Τράπεζας και αιτιολογούνται, βάσει των διατάξεων που ισχύουν και λογιστικών αρχών, οι οποίες έχουν γίνει γενικά, παραδεκτές και είναι ομοιόμορφες προς εκείνες της προηγούμενης χρήσεως, την οικονομική κατάσταση της Τράπεζας κατά την 31η Δεκεμβρίου 1987 καθώς και το αποειλημένο της χρήσεως, που έληξε αυτή την ημερομηνία. Οι ακολουθούμενες από την Τράπεζα βασικές λογιστικές αρχές περιλαμβάνονται στην Έκθεση του Διοικητικού Συμβουλίου προς τη Γενική Συνέλευση των μετόχων.

ΠΑΝΑΓΙΩΤΗΣ Ι. ΔΕΠΙΛΙΑΣ

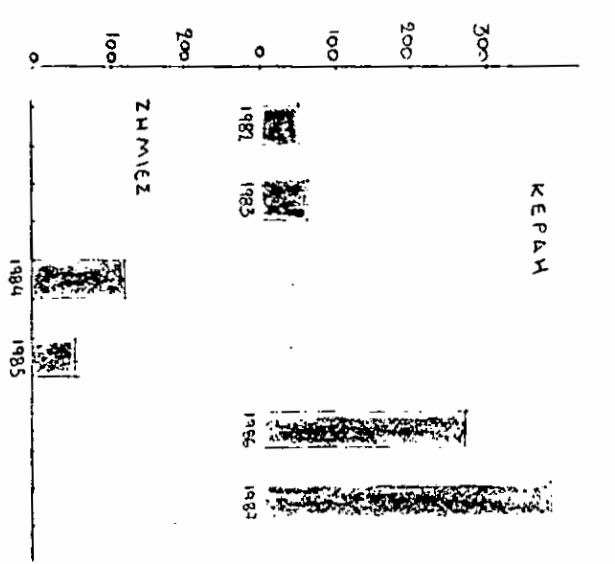
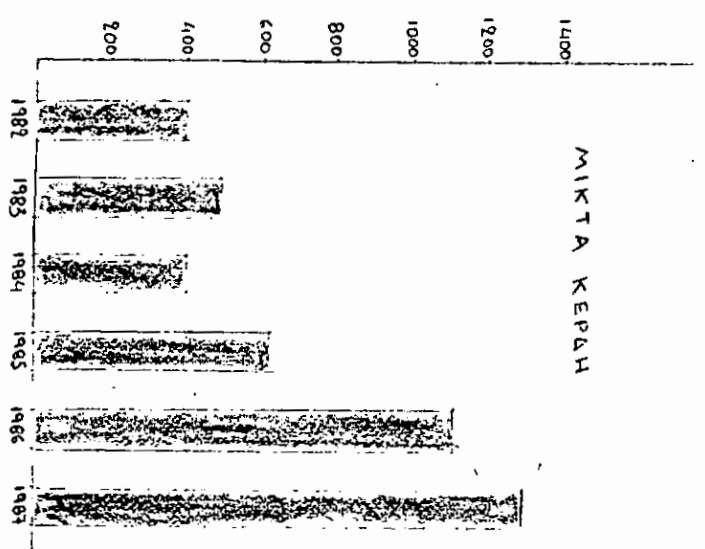
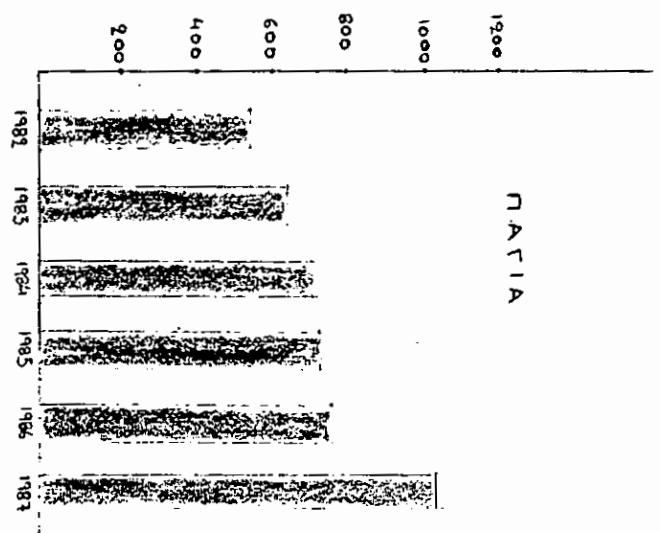
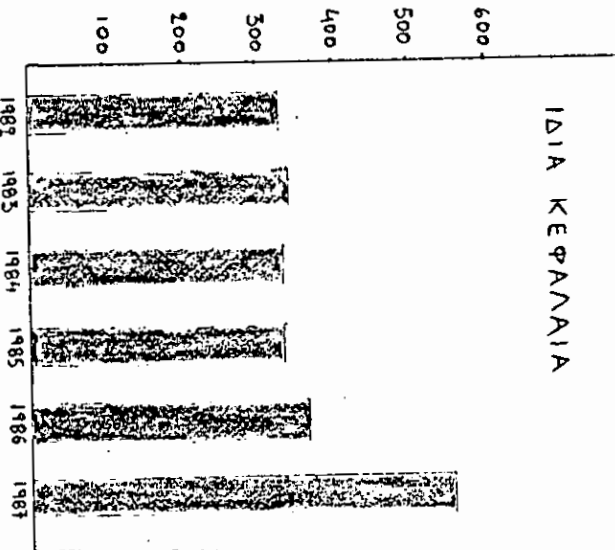
Αθήνα, 2 Μαΐου 1988

ΟΙ ΟΡΚΙΣΤΟΙ ΛΟΓΙΤΕΣ

ΚΩΝΣΤΑΝΤΙΝΟΣ Π. ΜΠΑΚΑΣ

ΣΟΚΟΝΑΤΟΠΟΙΙΑ ΠΑΥΛΙΔΟΥ Α.Ε. (εκατ. δρχ.)

	1982	1983	1984	1985	1986	1987
Σύνολο Ενεργητικού.....	386	934	1.300	1.399	1.429	2.140
• Ίδια Κεφάλαια.....	331	343	334	334	362	554
Πόγια.....	555	667	710	726	756	1.059
Καθαρά Κέρδη Χρήσης.....	47	58	(-119)	(-54)	276	377
Μικτά κέρδη.....	398	493	399	622	1.109	1.241
Μείωση αντά Μετοχή (δρχ).....	20	23	-	-	50	200
Αριθμός Εργαζομένων.....	185	190	190	184	188	197
Αποθέματα.....	186	216	265	292	341	587



ΟΙΚΟΝΟΜΙΚΗ ΚΑΤΑΣΤΑΣΗ ΤΗΣ ΕΚΚΟΝΑΤΟΠΟΙΙΑΣ ΠΑΥΛΙΔΟΥ

- 1983 Το 1983 όπως προκύπτει από τον λογαριασμό έχουμε αύξηση των παγίων κατά 112 εκατ. δρχ. Διότι αγοράστηκαν τα εξής: Γηπέδο και κτίριο στα Διυόφυτα, μηχανήματα, μεταφορικά μέσα. Έχουμε επίσης αύξηση των αποθεμάτων κατά 29 εκατ. δρχ. λόγω του ότι αγοράστηκαν πρώτες ύλες, υλικά συσκευασίας, αύξηση των ημιτελών προϊόντων και των εμπορευμάτων. Παρατηρούμε επίσης μια αύξηση των τόκων κεφαλαίων. Αύξηση των μακροπρόθεσμων υποχρεώσεων λόγω επενδύσεων. Παρατηρούμε επίσης μια μικρή αύξηση των καθαρών κερσών.
- 1984 Το 1984 συνεχίζεται η αύξηση των παγίων. Επίσης αυξήθηκαν τα αποθέματα κατά 49 εκατ. δρχ. Τα τόξα κεφάλαια μειώνονται σε σχέση με την προηγούμενη χρονιά διότι το υπόλοιπο εις νέο που ήταν στα τόξα κεφάλαια χρησιμοποιήθηκε για να καλυφεί μέρος της ζημιάς. Οι μακροπρόθεσμες υποχρεώσεις μειώθηκαν κατά 14 εκατ. δρχ. Η επιχείρηση το 1984 παρουσίασε ζημιά λόγω του ότι αυξήθηκαν τα έξοδα διόθεσης και χρηματοδότησης.
- 1985 Αύξηση του πάγιου κατά 15 εκατ. δρχ. Τα αποθέματα επίσης αυξάνονται κατά 27 εκατ. δρχ. Τα τόξα κεφάλαια ποσομένουν στα τόξα επίνεδα του 1984. Οι μακροπρόθεσμες υποχρεώσεις μειώθηκαν κατά 20 εκατ. δρχ. λόγω του ότι εξοφλήθηκε το υπόλοιπο των γραμματίων πληρωτέων και εξοφλήθηκαν οι φόροι Ν/249/1982. Το 1985 η ζημιά ήταν 54 εκατ. δρχ. μικρότερη του προηγούμενου έτους.
- 1986 Αύξηση των παγίων κατά 29 εκατ. δρχ. Τα αποθέματα επίσης αυξήθηκαν κατά 37 εκατ. δρχ. Τα τόξα κεφάλαια μετά από την κάλυψη των ζημιών των προηγούμενων χρόνων αυξάνονται τώρα στα 362 εκατ. δρχ. Οι μακροπρόθεσμες υποχρεώσεις αυξήθηκαν κατά 7 εκατ. δρχ. Τα καθαρά κέρδη χρήσης είναι 276 εκατ. δρχ. και αν αφαιρέσουμε τις ζημιές των προηγούμενων χρόνων που είναι 163 εκατ. δρχ. θα έχουμε κέρδη 113 εκατ. δρχ.
- 1987 Σημαντική αύξηση των παγίων κατά 303 εκατ. δρχ. λόγω επενδύσεων σε μηχανήματα και μηχανολογικές εγκαταστάσεις. Τα τόξα κεφάλαια αυξάνονται κατά 191 εκατ. δρχ. Αύξηση των μακροπρόθεσμων υποχρεώσεων λόγω επενδύσεων. Τα έρδη φτάνουν το ύψος των 377 εκατ. δρχ.

ΚΑΤΑΣΤΑΣΗ ΛΟΓΑΡΙΑΣΜΟΥ ΑΠΟΤΕΛΕΣΜΑΤΩΝ ΧΡΗΣΕΩΣ
31ης ΔΕΚΕΜΒΡΙΟΥ 1987 (1η ΙΑΝΟΥΑΡΙΟΥ-31 ΔΕΚΕΜΒΡΙΟΥ 1987)

ΠΙΝΑΚΑΣ ΔΙΑΘΕΣΕΩΣ ΑΠΟΤΕΛΕΣΜΑΤΩΝ

	Ποσό κλειστένης Χρήσεως 1987	Ποσό προηγούμενης Χρήσεως 1986	Ποσό κλειστένης Χρήσεως 1987	Ποσό προηγούμενης Χρήσεως 1986
Λειτουργικά εξοπλιστικά Κόστος εργασιών (μολύβου)	5.250.703.468	4.502.777.443	4.502.777.443	4.502.777.443
Μετακίνητος μολύβου	4.000.750.675	3.444.477.899	3.444.477.899	3.444.477.899
Μετα αποτελέσματα (κέρδη) εξοπλιστικού	1.241.942.793	1.058.299.544	1.058.299.544	1.058.299.544
Πλεονάλλια φοροαποδοκίμασης	170.055.449	51.181.685	51.181.685	51.181.685
Σύνολο	1.411.998.242	1.109.481.209	1.109.481.209	1.109.481.209
ΜΕΙΩΝ: 1. Έξοδα διοικητικής λειτουργίας	67.784.098	62.521.236	62.521.236	62.521.236
3. Έξοδα λειτουργίας διεύθυνσης	627.984.510	533.499.845	533.499.845	533.499.845
Μετα αποτελέσματα (κέρδη) εξοπλιστικού	8.670.122	3.809.732	3.809.732	3.809.732
ΠΛΕΟΝ: 4. Πλεονάλλια φοροαποδοκίμασης	230.141.723	215.271.465	215.271.465	215.271.465
Μείων: 3. Χρεωτικά τόκα και αμοιβή έξοδα	7.823.228	7.042.908	7.042.908	7.042.908
Ουδέ αποτελέσματα (κέρδη) εξοπλιστικού	38.520.841	30.627.431	30.627.431	30.627.431
ΠΛΕΟΝ: 1. Έξοδα και συνόψιστο έξοδα	6.727.449	45.248.290	45.248.290	45.248.290
Μείων: 1. Έξοδα και συνόψιστο έξοδα	38.520.841	30.627.431	30.627.431	30.627.431
1. Έξοδα και συνόψιστο έξοδα	6.727.449	45.248.290	45.248.290	45.248.290
3. Έξοδα προηγούμενων χρήσεων	45.248.290	30.627.431	30.627.431	30.627.431
Οργάνωση και έκτακτα αποτελέσματα (κέρδη)	457.332.971	278.063.871	278.063.871	278.063.871
ΜΕΙΩΝ: 1. Έξοδα διοικητικών παγίων στοιχείων	84.030.637	40.668.841	40.668.841	40.668.841
Μείων: 2. Αμοιβή από αυτές ενοικιαστές	63.204.175	40.668.841	40.668.841	40.668.841
ΚΑΘΑΡΑ ΑΠΟΤΕΛΕΣΜΑΤΑ (ΚΕΡΔΗ) ΧΡΗΣΙΩΝ ΠΡΟ έξοδων	436.506.509	278.063.871	278.063.871	278.063.871

ΣΗΜΕΙΩΣΗ: Οργανισμός κοινής του Ισολογισμού και των αποτελεσμάτων χρήσεως 1986 αναδιοργανώθηκε για να είναι σύμφωνος με τα αντίστοιχα της χρήσεως 1987.

Αθήνα 20 Απριλίου 1988

Ο ΑΝΤΙΠΡΟΕΔΡΟΙ Δ.Ι.
ΙΤΕΡΒΑΡΒΑΡΗΤΟΙ

Ο ΠΡΟΪΤΑΜΕΝΟΣ
ΤΟΥ ΔΟΠΙΣΤΗΡΙΟΥ
ΓΕΩΡΓΙΟΣ ΤΖΙΒΕΝΕΚΑΙ

	Ποσό κλειστένης Χρήσεως 1987	Ποσό προηγούμενης Χρήσεως 1986
Καθαρά αποτελέσματα (κέρδη) Χρήσεως	436.506.509	278.063.871
Πλεον: Υπόλοιπο αποτελεσμάτων (κέρδων) προηγούμενων χρήσεων	22.527.619	
Μείων: Υπόλοιπο αποτελεσμάτων (ζημιών) προηγούμενων χρήσεων	459.034.128	154.582.608
Σύνολο	22.527.619	113.481.263
Μείων 1. Φόρος εισοδήματος	79.681.679	23.706.540
2. Δαπάνη για ενοικιαστές στο λειτουργικό κόστος φόρα	1.954.500	21.100.043
Κέρδη προς διάνοξη	81.636.179	23.846.583
Η διάνοξη των κερδών γίνεται ως εξής:	27.397.949	87.634.680
1. Τεκμήρια αποβλατωτικά	21.727.600	5.567.061
2. Μόρφωση	220.160.000	55.040.000
3. Έκτακτα αποβλατωτικά	25.574.335	
5. Έκτακτα αποβλατωτικά αποβλατωτικά επενδύσεων Ε 2665	105.256.014	4.500.000
7. Αμοιβές μελών διοικητικού Συμβουλίου	4.680.000	22.527.619
8. Υπόλοιπο κερδών εις νέο	27.397.949	87.634.680


ΣΗΜΕΙΩΣΗ: Το μέτρο 80% (200) για κάθε μετοχή θα καταβληθεί αφού παραχωρηθεί ο φόρος Γ' τμήτος και ο φόρος του Ν. 1249/1982 μετά από την απόφαση της Τριτάτης Γενικής Συνέλευσης των μετόχων και αφού προνομηθεί η υπέρβαση (4) μερισματούχων των κοινών μετόχων και η υπέρβαση (5) μερισματούχων των προνομηθέντων μετόχων.

ΟΙΚΟΝΟΜΙΚΗ ΚΑΤΑΣΤΑΣΗ ΤΗΣ ΕΤΑΙΡΙΑΣ ΔΕΝΤΑ

- 1983 Τα πάγια αυξάνονται 128 εκατ. δρχ. λόγω αναπροσαρμογής και μικρών επενδύσεων. Τα ίδια κεφάλαια αυξάνονται κατά 49 εκατ. δρχ. Επίσης το 1983 παρουσιάζεται αύξηση των αποθεμάτων 78 εκατ. δρχ λόγω αύξησης των εσόδων προϊόντων και των πρώτων υλών. Οι μακροπρόθεσμες υποχρεώσεις αυξάνονται κατά 32' εκατ. δρχ. λόγω των μισθών επενδύσεων. Η εταιρία όπως και το 1982 παρουσίασε ζημιές αλλά κατά πολύ μικρότερη του 1982.
- 1984 Αύξηση των παγίων στοιχείων κατά 262 εκατ. δρχ. Τα ίδια κεφάλαια μειώνονται κατά 117 εκατ. δρχ. λόγω των ζημιών προηγούμενων χρόνων. Τα αποθέματα αυξάνονται κατά 70 εκατ. δρχ. λόγω αύξησης πρώτων και βοηθητικών υλών. Οι μακροπρόθεσμες υποχρεώσεις αυξάνονται κατά 8 εκατ. δρχ. Η εταιρία το 1984 παρουσιάζει κέρση τις τέσσερις των 14 εκατ. και αρχίζει να παίρνει μια ανοδική πορεία.
- 1985 Αύξηση των παγίων κατά 155 εκατ. δρχ. Τα ίδια κεφάλαια αρχίζουν να παρουσιάζουν άνοδο και αυξάνονται κατά 63 εκατ. δρχ. Τα αποθέματα αυξάνονται σημαντικά κατά 108 εκατ. δρχ. λόγω αύξησης πρώτων και βοηθητικών υλών. Οι μακροπρόθεσμες υποχρεώσεις παρουσιάζουν μείωση 83 εκατ. δρχ. λόγω μείωσης των δανείων από τράπεζες. Τέλος τα κέρση συνεχίζουν την ανοδική τους πορεία και φτάνουν τα 63 εκατ. δρχ.
- 1986 Σημαντική αύξηση των παγίων στα 540 εκατ. δρχ λόγω αύξησης μηχανημάτων και τεχνολογικών εγκαταστάσεων. Τα ίδια κεφάλαια αυξάνονται κατά 204 εκατ. δρχ. λόγω αύξησης του μετοχικού κεφαλαίου. Τα αποθέματα αυξάνονται κατά 109 εκατ. δρχ. Οι μακροπρόθεσμες υποχρεώσεις αυξάνονται κατά 10 εκατ. δρχ. λόγω δανεισμού λόγω δανεισμού. Τα κέρση πέφτουν σε σχέση με την προηγούμενη χρονιά λόγω του μεγάλου κόστους πωλήσεων και εσόδων λειτουργικής δαπάνης.
- 1987 Είναι μια πάρα πολύ σημαντική χρονιά για την εταιρία. Τα πάγια αυξάνονται πάρα πολύ κατά 4.000 εκατ. δρχ. περίπου λόγω σημαντικών επενδύσεων σε μηχανήματα και μηχανολογικές εγκαταστάσεις κυρίως και εξυγίανση του εργοστασίου. Τα ίδια κεφάλαια αυξάνονται σημαντικά λόγω των υψηλών κερδών της χρονιάς αυτής. Έχουμε αύξηση των μακροπρόθεσμων υποχρεώσεων κατά 190 εκατ. δρχ. λόγω επενδύσεων. Τα κέρση αυξάνονται κατακόρυφα σε 1.081 εκατ. δρχ. που υπερκαλύπτουν τις ζημιές των προηγούμενων ετών.

ΠΡΟΤΥΠΟΣ ΒΙΟΜΗΧΑΝΙΑ ΓΑΛΑΚΤΟΣ (ΔΕΝΤΑ) Α.Ε. (εκατ. δρχ.)

	1982	1983	1984	1985	1986	1987
Σύνολο Ερευνητικού.....	1.856	1.914	1.884	2.135	2.741	4.373
Ίδια Κεφάλαια.....	496	545	423	486	490	1.669
Πάγια.....	1.832	1.960	2.222	2.377	2.917	6.722
Αποθέματα.....	344	422	492	600	709	1.038
Μακροπρόθεσμες Υποχρεώσεις.....	251	383	391	308	318	508
Μικτά Κέρδη.....	1.028	1.274	1.544	2.175	1.649	3.171
Κοθαρά Κέρδη (ζημιές).....	(-155)	(-30)	14	63	54	1.081
Μ.Ο. Εργαζομένων.....	175	175	178	182	187	201





«ΔΕΛΤΑ»

ΠΡΟΤΥΠΟΣ ΒΙΟΜΗΧΑΝΙΑ ΓΑΛΑΚΤΟΣ Α.Ε.

15ος ΓΕΝΙΚΟΣ ΙΣΟΛΟΓΙΣΜΟΣ ΤΗΣ 31ης ΔΕΚΕΜΒΡΙΟΥ 1983
(ΔΙΑΧΕΙΡΙΣΤΙΚΗ ΠΕΡΙΟΔΟΣ 1.1-31.12.83)

ΕΝΕΡΓΗΤΙΚΟ

	ΧΡΗΣΗ 1983			ΧΡΗΣΗ 1982		
	Αξία κτήσεως	Αποσβ/ντα Δ Ρ Χ.	Καθαρά αξία	Αξία κτήσεως	Αποσβ/ντα Δ Ρ Χ.	Καθαρά αξία
ΠΑΓΙΟ	237.122.162		237.122.162	232.030.322		232.030.322
Γήπεδα	283.212.352	204.643.986	78.568.366	283.212.352	181.989.076	101.223.276
Κτίρια	24.555.379	5.893.290	18.662.089	24.555.379	3.928.860	20.626.519
Κτίρια Ν.849/78	13.235.896	2.280.883	10.955.013	13.235.896	1.222.012	12.013.884
Κτίρια Ν.1116/81	797.189	39.922	757.267			
Κτίρια Ν.1262/82	385.332.395	354.812.484	30.519.911	378.030.467	300.847.663	77.182.804
Μηχανήματα	134.019.127	64.433.666	69.585.461	134.019.127	44.948.635	89.070.492
Μηχανήματα Ν.849/78	298.335.652	94.574.997	203.760.655	298.335.652	66.521.994	231.813.658
Μηχανήματα Ν.1116/81	71.643.894	4.145.731	67.498.163	2.329.783	204.630	212.513
Μηχανήματα Ν.1262/82	59.261.873	34.900.798	24.361.075	58.890.986	26.661.836	32.229.150
Εγκαταστάσεις	7.652.858	3.542.586	4.110.272	7.652.858	2.394.658	5.258.200
Εγκαταστάσεις Ν.849/78	42.080.317	13.847.905	28.232.412	42.080.317	7.721.805	34.358.512
Εγκαταστάσεις Ν.1116/81	14.304.112	397.724	13.906.388	2.583.975	84.533	2.499.442
Εγκαταστάσεις Ν.1262/82	237.210.006	154.455.076	82.754.930	236.331.389	133.578.605	102.752.784
Μεταφορικά μέσα	20.153.603	7.216.164	12.937.439	20.153.603	3.185.444	16.968.159
Μεταφορικά μέσα Ν.1116/81	48.207.901	21.336.900	26.871.001	40.002.652	15.116.742	24.885.910
Επιπλα & ακίνη	3.611.714	426.788	3.184.926	3.611.714	426.788	3.184.926
Εξόδα πρώτης εγκαταστάσεως	40.647.073		40.647.073	17.781.604		17.781.604
Έργα υπό εκτέλεση	6.277.747		6.277.747	4.489.612		4.489.612
Παραγγελλίες εξωτερικού	2.130.066		2.130.066	2.043.286		2.043.286
Εγγυήσεις	30.226.815		30.226.815	30.226.815		30.226.815
Φορος υπεραξ. Ν.1249/82	1.960.018.131	966.948.900	993.069.231	1.832.197.789	788.835.281	1.043.364.508
ΚΥΚΛΟΦΟΡΟΥΝ						
Α.ΑΠΟΘΕΜΑΤΑ						
Ετοιμα προϊόντα	64.659.519		64.659.519	38.675.686		38.675.686
Πρώτες ύλες	17.007.306		17.007.306	20.507.228		20.507.228
Βοηθ. υλικά & υλικά συσκευασίας	267.548.166		267.548.166	226.997.939		226.997.939
Κούσιμα & λοιπα υλικά Ανο	3.353.843		3.353.843	2.674.798		2.674.798
Ανταλλακτικά & εξαρτ. μηχαν.	64.914.184		64.914.184	55.120.021		55.120.021
Παραγγελλίες εξωτερικού	4.984.084	422.467.102	427.451.186	518.700	344.494.372	427.451.186
Β.ΑΠΑΙΤΗΣΕΙΣ						
Πελάτες & αντίποι	49.877.038		49.877.038	73.909.258		73.909.258
Προμηθευτές (χρωστικά υπολ.)	98.741.010		98.741.010	47.203.458		47.203.458
Διάφοροι χρωστές	6.413.571		6.413.571	3.553.845		3.553.845
Προσφω. χρωστικοί λογαριασμοί	47.648.860		47.648.860	81.414.489		81.414.489
Γραμμάτια εισπρακτέα	13.489.485		13.489.485	31.656.524		31.656.524
Προκαταβολή φόρου εισοδήματος	2.582.322		2.582.322	5.755.967		5.755.967
Επισφαλείς απαιτήσεις	22.458.327		22.458.327	9.264.849		9.264.849
Δαπάνες επόμενης χρήσεως	2.955.713		2.955.713	2.297.567		2.297.567
Γραμμάτια ενεχυριασθέντα	0		0	24.000.000		24.000.000
Εσοδα εισπρακτέα	15.692.587	259.858.913	275.551.500	11.277.624	290.333.591	275.551.500
ΔΙΑΘΕΣΙΜΟ						
Ταμείο	24.454.469		24.454.469	18.452.513		18.452.513
Καταθέσεις	28.282.249	52.736.718	81.020.987	3.685.002	22.137.515	81.020.987
ΖΗΜΙΕΣ						
Ζημίες προηγούμενης χρήσεως	155.706.483		155.706.483	155.706.483		155.706.483
Ζημία χρήσεως	30.955.096		30.955.096	1.856.036.469		1.856.036.469
ΣΥΝΟΛΟ ΕΝΕΡΓΗΤΙΚΟΥ			1.914.793.543			1.856.036.469
ΛΟΓ. ΤΑΞΕΩΣ ΧΡΕΩΣΤΙΚΟΥ			29.624.400			20.431.690

ΠΑΘΗΤΙΚΟ

	ΧΡΗΣΗ 1983		ΧΡΗΣΗ 1982	
	Αξία	Αποσβ/ντα Δ Ρ Χ.	Αξία	Αποσβ/ντα Δ Ρ Χ.
ΙΔΙΑ ΚΕΦΑΛΑΙΑ				
Μετοχικό κεφάλαιο	414.800.000		414.800.000	
Τακτικό αποθεματικό	14.637.771		14.637.771	
Εκτακτο αποθεματικό	25.000.000		25.000.000	
Καταστατικό αποθεματικό	50.000		50.000	
Αφορ. αποθ. νέων επενδ. ΑΝ147/68	13.850.333		13.850.333	
Αφορ. αποθ. κ.φ. κίνηση ΑΝ147/68	1.799.227		1.799.227	
Αφορ. αποθ. ΝΔ 331/74	19.189.246		19.189.246	
Αφορ. αποθ. Ν.849/78	31.351.219		31.351.219	
Αφορ. αποθ. Ν.1116/81	24.789.760		24.789.760	
Αφορ. αποθ. Αρθ. 10 ΑΝ.148/68	307.597		307.597	
	<u>130.975.153</u>		<u>130.975.153</u>	
	545.775.153		496.975.153	
ΜΑΚΡΟΧΡΕΩΣΤΙΚΕΣ ΥΠΟΧΡΕΩΣΕΙΣ				
Βιομηχανικά δάνεια	363.240.072		214.229.681	
Γραμμ. πληρωτέα εξωτερικού	5.497.068		18.163.387	
Φορος Ν. 1249/82	15.027.440	383.764.580	18.891.759	251.284.827
ΒΡΑΧΥΧΡΕΩΣΤΙΚΕΣ ΥΠΟΧΡΕΩΣΕΙΣ				
Βιομηχανικά δάνεια (δोσει 1984)	103.384.246		50.236.380	
Τράπεζες	326.252.595		382.288.072	
Γραμμάτια πληρωτέα	197.776.473		131.458.745	
Πελάτες (πιστωτικά υπολοιπα)	12.861.604		47.941.645	
Προμηθευτές & παραληφτές	112.124.575		133.318.237	
Προσωπικοί πιστωτικοί λογ.	114.037.544		166.225.884	
Ασφαλιστικά ταμεία	35.090.306		20.207.134	
Ελληνικών Δημοσίων	63.645.239		108.519.408	
Μετοχαι	1.526.575		48.491.986	
Εξόδα πληρωτέα	18.554.653	985.253.810	19.088.998	1.107.776.489
ΣΥΝΟΛΟ ΠΑΘΗΤΙΚΟΥ		1.914.793.543		1.856.036.469
ΛΟΓ. ΤΑΞΕΩΣ ΠΙΣΤΩΤΙΚΟΥ		29.624.400		20.431.690

ΑΝΑΛΥΣΙΣ ΛΟΓΑΡΙΑΣΜΟΥ ΑΠΟΤΕΛΕΣΜΑΤΑ ΧΡΗΣΕΩΣ

ΧΡΕΩΣΗ

Αποδοχοί προσωπικού	399.869.352	340.451.489
Εξόδα αυτοκινήτων	72.662.469	54.721.400
Προμηθευτές πωλήσεων	315.182.430	272.184.744
Εξόδα πωλήσεων	185.063.267	175.974.193
Εξόδα διαχείρισης	29.786.721	42.829.466
Αποσβέσεις	71.663.206	61.354.324
Χρηματοπιστωτικά	146.630.483	133.022.112
ΣΥΝΟΛΟ	1.220.857.929	1.080.537.728

ΠΙΣΤΩΣΗ

Μικτά κέρδη	1.274.893.885	1.028.828.859
ΜΕΙΟΝ: Κόστος αποσβέσεων	118.883.786	124.492.509
Διάφορα έσοδα	33.892.734	20.494.895
Ζημία χρήσεως	30.955.096	155.706.483
ΣΥΝΟΛΟ	1.220.857.929	1.080.537.728

ΑΘΗΝΑ 29 ΦΕΒΡΟΥΑΡΙΟΥ 1984

Ο Δ/ΝΩΝ ΣΥΜΒΟΥΛΟΣ & ΓΕΝΙΚΟΣ ΔΙΕΥΘΥΝΤΗΣ
ΑΡΙΣΤ. ΔΗΜ. ΔΑΣΚΑΛΟΠΟΥΛΟΣ

Η ΑΝΤΙΠΡΟΕΔΡΟΣ ΤΟΥ Δ.Σ.
ΑΓΓΕΛ. ΑΡ. ΔΑΣΚΑΛΟΠΟΥΛΟΥ

Ο Δ/ΝΤΗΣ ΟΙΚΟΝ. ΥΠΗΡΕΣΙΩΝ
ΔΗΜΗΤΡΙΟΣ Ι. ΗΛΙΟΚΑΥΤΟΣ

Ο ΠΡΟΪΣΤΑΜΕΝΟΣ ΛΟΓ/ΡΙΟΥ
ΙΩΑΝΝΗΣ Δ. ΧΑΡΑΚΙΔΑΣ



« Δ Ε Λ Τ Α »

ΠΡΟΤΥΠΟΣ ΒΙΟΜΗΧΑΝΙΑ ΓΑΛΑΚΤΟΣ Α.Ε.

ΙΣΟΛΟΓΙΣΜΟΣ 31ης ΔΕΚΕΜΒΡΙΟΥ 1985

17η ΕΤΑΙΡΙΚΗ ΧΡΗΣΗ (1 ΙΑΝΟΥΑΡΙΟΥ-31 ΔΕΚΕΜΒΡΙΟΥ 1985)

ΕΝΕΡΓΗΤΙΚΟ

	1985		1984		ΠΑΘΗΤΙΚΟ	1985	1984
	ΔΡΧ.	ΔΡΧ.	ΔΡΧ.	ΔΡΧ.		ΔΡΧ.	ΔΡΧ.
A. ΠΑΓΙΟΕΝΕΡΓΗΤΙΚΟ					A. ΙΔΙΑ ΚΕΦΑΛΑΙΑ		
I. Ασωμάτες ακινητοποιήσεις					I. Μετοχικό Κεφάλαιο (76.160 μετοχές των 6.100 δρχ.)	464.576.000	464.576.000
1. Εξοδα Ερευνών & Αναπτύξεως	27.512.536	11.005.014	16.507.522	27.512.536	- Καταβεβλημένο		
2. Λοιπές ασώματες ακινητοποιήσεις	3.611.714	971.942	2.639.772	3.611.714	Σύνολο (A I)	464.576.000	464.576.000
Σύνολο (Π I)	31.124.250	11.976.956	19.147.294	31.124.250			
II. Ενομήσιμες ακινητοποιήσεις					II. Αποθεματικά Κεφάλαια		
1. Γήπεδο-Οικόπεδο	256.022.162	—	256.022.162	237.122.162	1. Τακτικό αποθεματικό	14.637.771	14.637.771
2. Κτίρια και Τεχνικά έργα	329.466.328	268.511.902	60.954.426	322.962.752	2. Αποθεματικό Καταστατικού	50.000	50.000
3. Μηχανήματα-Τεχνικές εγκαταστάσεις	1.325.753.258	843.297.764	482.455.494	1.190.314.755	3. Εκτακτα αποθεματικά	25.000.000	25.000.000
4. Μεταφορικά μέσα	296.899.631	221.846.071	75.053.560	273.123.415	4. Αφορολόγητα αποθεματικά ειδικών διατάξεων νόμων	91.287.382	91.287.382
5. Επιπλα και λοιπές εξοπλιστικές κατασκευές	73.737.484	40.614.334	33.123.150	65.760.534	Σύνολο (A II)	130.975.153	130.975.153
6. Ακινήσεις υπό εκτέλεση και προκαταβολές	22.712.860	—	22.712.860	56.577.273			
Σύνολο (Π II)	2.304.591.723	1.374.270.071	930.321.652	2.145.860.891	III. Αποτελέσματα εις Νέον	(172.378.303)	(186.661.579)
Σύνολο ακινητοποιήσεων (Π I + Π II)	2.335.715.973	1.386.247.027	949.468.946	2.176.985.141	- Υπόλοιπο ζημιών προηγούμενων χρήσεων	63.556.412	14.283.276
					- Κέρδη (ζημίες) χρήσεως	(108.821.891)	(172.378.303)
					Σύνολο (A III)	486.729.262	423.172.850
					Σύνολο Ιδίων Κεφαλαίων (A I, A II, A III)		
III. Μακροπρόθεσμες χρηματοοικονομικές απαιτήσεις					B. ΥΠΟΧΡΕΩΣΕΙΣ		
- Γραμμάτια εισπρακτέα μακροπρόθεσμης λήξεως	3.278.777	—	3.278.777	5.296.741	I. Μακροπρόθεσμες Υποχρεώσεις		
- Λοιπές μακροπρόθεσμες απαιτήσεις	38.149.918	—	38.149.918	40.142.696	1. Δάνεια Τραπεζών	308.330.128	388.024.791
Σύνολο (Π III)	41.428.695	—	41.428.695	45.439.437	2. Λοιπές μακροπρόθεσμες υποχρεώσεις	—	3.778.351
Σύνολο Παγίου Ενεργητικού (Π I + Π II + Π III)	2.377.144.668	1.386.247.027	990.897.641	2.222.424.578	Σύνολο (B I)	308.330.128	391.803.142
B. ΚΥΚΛΟΦΟΡΟΥΝ ΕΝΕΡΓΗΤΙΚΟ					II. Βραχυπρόθεσμες Υποχρεώσεις		
I. Αποθέματα					1. Προμηθευτές	215.096.753	166.302.082
1. Εμπορεύματα	—	—	—	—	2. Γραμμάτια πληρωτέα	212.664.341	70.491.286
2. Προϊόντα έτοιμα & ημιτελή	—	—	39.314.612	—	3. Τράπεζες λογαρ. βραχυπρόθεσμων υποχρεώσεων	519.135.343	502.924.501
3. Πρώτες & βοηθητικές ύλες-Αναλώσιμα υλικά	—	—	552.751.074	—	4. Προκαταβολές πελατών	13.848.426	10.892.381
-Ανταλλακτικά και είδη συσκευασίας	—	—	8.631.445	—	5. Υποχρεώσεις από Φόρους-Τέλη	90.786.601	71.484.780
4. Προκαταβολές για αγορές αποθεμάτων	—	—	600.697.131	—	6. Ασφαλιστικοί Οργανισμοί	37.435.835	31.564.354
Σύνολο (B I)	—	—	600.697.131	—	7. Μακροπρόθεσμες υποχρεώσεις πληρωτέες στην επόμενη χρήση	141.481.170	120.734.449
II. Απαιτήσεις					8. Πιστωτές διάφοροι	63.814.372	63.350.537
1. Πελάτες-Αντιπρόσωποι	—	—	119.067.453	—	Σύνολο (B II)	1.294.262.841	1.037.744.370
2. Γραμμάτια εισπρακτέα Χαρτοφυλακίου	—	—	14.420.940	—	Σύνολο Υποχρεώσεων (B I, B II)	1.602.592.969	1.429.547.512
3. Επισφαλείς-Επίδοκοι πελάτες & χρεώστες	—	—	12.923.559	—			
4. Χρεώστες διάφοροι	—	—	57.697.831	—	Γ. ΜΕΤΑΒΑΤΙΚΟΙ ΛΟΓΑΡΙΑΣΜΟΙ ΠΑΘΗΤΙΚΟΥ		
5. Λογμοί Διαχειρίσεως Προκαταβολών και πιστώσεων	—	—	205.767.866	—	- Εξοδα χρήσεως δεδουλευμένα	45.865.452	31.602.189
6. Δεσμευμένες καταθέσεις	—	—	414.067	—	Σύνολο (Γ)	45.865.452	31.602.189
Σύνολο (B II)	—	—	410.291.716	—			
III. Διαθέσιμα							
1. Ταμεία	—	—	47.432.461	—			
2. Καταθέσεις όψεως	—	—	5.166.050	—			
Σύνολο (B III)	—	—	52.598.511	—			
Σύνολο Κυκλοφορούν. ενεργητικού (B I + B II + B III)	—	—	1.063.587.358	—			
Γ. ΜΕΤΑΒΑΤΙΚΟΙ ΛΟΓΑΡΙΑΣΜΟΙ ΕΝΕΡΓΗΤΙΚΟΥ							
1. Εξοδα επομένων χρήσεων	—	—	2.528.748	—			
2. Εσοδα χρήσεως Εισπρακτέα	—	—	78.173.936	—			
Σύνολο (Γ)	—	—	80.702.684	—			
ΓΕΝΙΚΟ ΣΥΝΟΛΟ ΕΝΕΡΓΗΤΙΚΟΥ (A + B + Γ)					ΓΕΝΙΚΟ ΣΥΝΟΛΟ ΠΑΘΗΤΙΚΟΥ (A, B, Γ)		
			2.135.187.883			2.135.187.883	1.884.322.551
ΛΟΓΑΡΙΑΣΜΟΙ ΤΑΞΕΩΣ ΧΡΕΩΣΤΙΚΟΥ					ΛΟΓΑΡΙΑΣΜΟΙ ΤΑΞΕΩΣ ΠΙΣΤΩΤΙΚΟΥ		
- Χρεωστικοί λογαριασμοί εγγυήσεων	—	—	47.059.500	—	- Πιστωτικοί λογαριασμοί εγγυήσεων	47.059.500	34.189.442

Σημείωση: Επί των ενσωμάτων ακινητοποιήσεων έχουν εγγραφεί υποθήκες & προσημειώσεις ποσού δρχ. 1.780.000.000 για ασφάλεια των Τραπεζικών δανείων που εμφανίζονται στον Ισολογισμό

ΚΑΤΑΣΤΑΣΗ ΛΟΓΑΡΙΑΣΜΟΥ ΑΠΟΤΕΛΕΣΜΑΤΩΝ ΧΡΗΣΕΩΣ 31ης ΔΕΚΕΜΒΡΙΟΥ 1985 (1 ΙΑΝΟΥΑΡΙΟΥ - 31 ΔΕΚΕΜΒΡΙΟΥ 1985)

	1985	1984
	ΔΡΧ.	ΔΡΧ.
I. Αποτελέσματα εκμεταλλεύσεως		
Μικτά κέρδη προ αποσβέσεων	2.175.152.689	1.544.746.696
Μείον: Κοστολογηθείσες αποσβέσεις	127.878.025	127.524.497
Πλέον: Εσοδα από επιδοτήσεις ΕΟΚ	2.047.274.664	1.417.222.199
Σύνολο	18.928.864	27.563.384
Μείον: Αμοιβές προσωπικού	423.044.256	353.417.728
Εξοδα Πωλήσεων	1.145.832.391	815.391.344
Εξοδα Διαχειρίσεως	39.406.599	23.786.764
Χρηματοπιστωτικά έξοδα	225.900.504	180.367.548
Ολικά κέρδη εκμεταλλεύσεως	1.834.183.750	1.372.963.382
Μείον: Εξοδα από επιδοτήσεις ΕΟΚ	232.019.778	71.822.201
II. Πλέον: Εκτακτα αποτελέσματα		
Εκτακτα και ανόργανα έσοδα	59.961.548	40.890.585
Μείον: Εκτακτα και ανόργανα έξοδα	132.944.822	21.968.326
Οργανικά και έκτακτα κέρδη	(72.983.274)	18.922.259
Μείον: Σύνολο αποσβέσεων παγίων	159.036.504	90.744.460
Μείον: Οι ενσωματωμένες στο λειτουργικό κόστος	223.358.117	203.985.681
ΚΑΘΑΡΑ ΚΕΡΔΗ ΧΡΗΣΕΩΣ	127.878.025	127.524.497
	95.480.092	76.461.184
	63.556.412	14.283.276

ΠΙΝΑΚΑΣ ΔΙΑΘΕΣΕΩΣ ΑΠΟΤΕΛΕΣΜΑΤΩΝ

	1985	1984
Καθαρά κέρδη χρήσεως	63.556.412	14.283.276
Υπόλοιπο Ζημιών προηγούμενων χρήσεων	(172.378.303)	(186.661.579)
ΖΗΜΙΕΣ ΕΙΣ ΝΕΟ	(108.821.891)	(172.378.303)

ΑΘΗΝΑ 28 ΜΑΡΤΙΟΥ 1986

Ο ΠΡΟΕΔΡΟΣ Δ.Σ. & Δ/ΝΩΝ ΣΥΜΒΟΥΛΟΣ
ΑΡΙΣΤΕΙΔΗΣ Δ. ΔΑΣΚΑΛΟΠΟΥΛΟΣ
Ο ΓΕΝΙΚΟΣ ΔΙΕΥΘΥΝΤΗΣ
ΔΗΜΗΤΡΙΟΣ Α. ΔΑΣΚΑΛΟΠΟΥΛΟΣ
Ο Δ/ΝΤΗΣ ΟΙΚΟΝ. ΥΠΗΡΕΣΙΩΝ
ΔΗΜΗΤΡΙΟΣ Ι. ΗΛΙΟΚΑΥΤΟΣ
Ο ΠΡΟΪΣΤΑΜΕΝΟΣ ΛΟΓΙΣΤΗΡΙΟΥ
ΝΙΚΟΛΑΟΣ Τ. ΚΑΠΠΑΣ



ΙΣΟΛΟΓΙΣΜΟΣ ΤΗΣ 31ης ΔΕΚΕΜΒΡΙΟΥ 1987
(19η ΕΤΑΙΡΙΚΗ ΧΡΗΣΗ (1 ΙΑΝΟΥΑΡΙΟΥ-31 ΔΕΚΕΜΒΡΙΟΥ 1987)
Αριθ. Μ. Α.Ε. Νομ. Αθηνών 1154/01/Β/86/1154

ΕΝΕΡΓΗΤΙΚΟ

	1987			1986		
	Αξία κτήσεως	Αποσβέσ.	Αναπόσθ οξία	Αξία κτήσεως	Αποσβέσ.	Αναπόσθ οξία
Γ. ΠΑΓΙΟ ΕΝΕΡΓΗΤΙΚΟ						
I. Λογίματα ακινητοποιήσεως						
1. Εξοδα ερευνών & αναπτύξεως	27.832.538	22.010.028	5.502.508	27.512.538	18.330.333	11.182.203
2. Λογίματα οξίμων ακινητογ.	3.611.714	1.778.685	1.833.029	3.611.714	1.473.181	2.138.533
ΣΥΝΟΛΟ	31.444.252	23.788.713	7.335.537	31.124.252	19.803.514	13.320.736
II. Ενομήσιμα ακινητοποιήσεως						
1. Γήπεδα-οικόπεδα	289.822.162	---	289.822.162	258.022.162	---	258.022.162
2. Κτίρια και τεχνικά έργα	358.087.962	301.321.438	56.786.528	342.468.328	288.733.307	53.735.021
3. Μηχανήματα-τεχνικές εγκαταστάσεις και λοιπές εξοπλισμοί	4.558.714.251	3.277.409.545	1.279.304.706	1.577.881.865	989.758.704	588.123.161
4. Μεταφορικά μέσα	871.192.818	702.960.879	168.231.939	309.975.248	245.820.592	64.154.656
5. Επιπλα & λοιπός εξοπλισμός	138.141.811	84.106.908	54.034.903	82.411.942	53.372.843	29.039.099
6. Ακτινηποιήσεως υπό εκτέλεση και προμηθευτές	346.712.701	---	346.712.701	262.109.777	---	262.109.777
ΣΥΝΟΛΟ	6.560.871.503	4.376.788.784	2.184.072.735	4.832.867.322	1.578.485.246	1.254.362.076
III. Συμμετ. και άλλες μακροπρ. χρηματοοικονομικές απαιτήσεις						
5. Γραμμάτια εισπρακτέα μακροπρόθεσμης λήξεως	104.921.845	---	104.921.845	6.313.902	---	6.313.902
7. Λογίματα μακροπρ. απαιτήσεως	25.599.431	---	25.599.431	47.348.318	---	47.348.318
ΣΥΝΟΛΟ	130.521.276	---	130.521.276	53.662.220	---	53.662.220
Σύνολο παγίου ενεργητικού (Γ+ΓΙ+ΓΙΙ)	6.722.316.829	4.399.587.481	2.322.729.348	2.917.851.792	1.596.288.760	1.321.363.032
Δ. ΚΥΚΛΟΦΟΡΟΝ ΕΝΕΡΓΗΤΙΚΟ						
I. Αποθέματα						
1. Εμπορεύματα			597.389			
2. Προϊόντα έτοιμα και ημιτελή υποπροϊόντα και υπολείμματα			53.419.863			60.470.948
4. Πρώτες και βοηθητικές ύλες-αναλώσιμα υλικό-ανταλλακτικά και είδη συσκευασίας			852.970.714			852.686.271
5. Προκατ. για αγορές αποθεμ.			131.478.263			95.987.925
ΣΥΝΟΛΟ			1.038.464.029			709.125.144
II. Απαιτήσεις						
1. Πελάτες			290.272.406			123.662.183
2. Γραμμάτια εισπρακτέα			65.205.872			13.816.740
3. Διαμεμεινών λογισμοί κατάθ.			539.067			60.905.733
9. Μακροπρόθεσμες απαιτήσεις εισπρακτέες στην επόμενη χρήση			40.119.214			11.509.847
10. Επισφαλείς-επίδοκοι πελάτες και χρεώστες			26.831.237			17.088.053
11. Χρεώστες διάφοροι			339.203.843			182.011.593
12. Λογαριασμοί διαχειρίσεως προκαταβολών και πιστώσεων			8.891.350			7.475.939
ΣΥΝΟΛΟ			771.062.989			376.370.068
IV. Διαθέσιμα						
1. Ταμείο			126.688.258			61.473.601
2. Καταθ. όψεως & προθεσμίας			14.741.891			144.027.612
ΣΥΝΟΛΟ			141.429.949			205.501.213
Σύνολο κυκλοφ. ενεργητικού (Δ+ΔΙ+ΔΙΙ)			1.950.956.967			1.290.996.423
Ε. ΜΕΤΑΒ. ΛΟΓ. ΕΝΕΡΓΗΤΙΚΟΥ						
1. Εξοδα επομένων χρήσεων			1.850.740			6.754.602
2. Έσοδα χρήσεως εισπρακτέα			97.760.193			122.993.896
ΣΥΝΟΛΟ			99.610.933			129.748.498
ΓΕΝ. ΣΥΝ. ΕΝΕΡΓΗΤΙΚΟΥ (Γ+Δ+Ε)			4.373.097.248			2.741.107.853
ΛΟΓΙΣΜΟΙ ΤΑΞΕΩΣ ΧΡΕΩΤΙΚΟΥ						
2. Χρεωστικοί λογισμοί εγγυήσεων και εμπραγματών ασφαλειών			29.117.300			238.474.673

ΠΑΘΗΤΙΚΟ

	1987	1986
	ΔΡΧ.	ΔΡΧ.
A. ΙΔΙΑ ΚΕΦΑΛΑΙΑ		
I. Κεφάλαιο Μετοχικό (100.040 μτχ. των 8.100 δρχ.)	613.904.000	613.904.000
1. Καταβεβλημένο	613.904.000	613.904.000
III. Διαφορές αναπροσαρμογής		
2. Διαφορές από αναπροσ. αξίας λοιπών περιουσιακών στοιχείων	316.948.851	---
IV. Αποθεματικά κεφάλαια		
1. Τακτικό αποθεματικό	66.729.290	14.837.771
2. Αποθεματικό καταστατικό	50.000	50.000
4. Εκτακτα αποθεματικά	25.000.000	25.000.000
5. Αφορολόγητα αποθεμ. ειδικών-διατάξεων νόμων	624.737.299	91.287.382
V. Αποτελέσματα εις νέον		
-Υπόλοιπο κερδών εις νέον	119.895.825	---
-Υπόλοιπο ζήμ. προηγούμε. χρήσεων	---	54.461.529
Σύνολο ιδίων κεφαλαίων (Α+ΑΙΙΙ+ΑΙΥ+ΑΥ)	1.669.265.026	890.417.624
Γ. ΥΠΟΧΡΕΩΣΕΙΣ		
I. Μακροπρ. υποχρεώσεις		
2. Δάνεια Τραπεζών	485.359.142	318.961.848
7. Γραμμάτια πληρ. μακρ. λήξεως	23.272.806	---
ΣΥΝΟΛΟ	608.631.748	318.961.848
II. Βραχυπρ. υποχρεώσεις		
1. Προμηθευτές	366.503.850	243.280.783
2. Γραμμάτια πληρωτέα	803.571.726	212.908.027
3. Τράπεζες λογ. βραχ/σμων υποχρεώσεων	388.882.484	666.008.128
4. Προκαταβολές πελατών	20.002.359	13.538.473
5. Υποχρεώσεις από φόρους-τέλη	309.126.108	301.310.345
6. Ασφαλιστικοί οργανισμοί	49.845.952	40.005.194
7. Μακροπρόθεσμες υποχρεώσεις πληρωτέες στην επόμενη χρήση	177.313.365	124.273.922
10. Μερίσματα πληρωτέα	90.000.000	---
11. Πιστωτές διάφοροι	115.874.475	78.530.532
ΣΥΝΟΛΟ υποχρεώσεων (Γ+ΓΙ)	2.629.751.866	1.998.812.232
Δ. ΜΕΤΑΒ. ΛΟΓΙΣΜΟΙ ΠΑΘΗΤΙΚΟΥ		
1. Έσοδα επομένων χρήσεων	12.114.380	---
2. Εξοδα χρήσεως δουλευμένα	61.965.977	51.878.097
ΣΥΝΟΛΟ	74.080.357	51.878.097
ΓΕΝ. ΣΥΝ. ΠΑΘΗΤΙΚΟΥ (Α+Γ+Δ)	4.373.097.248	2.741.107.853
ΛΟΓΙΣΜΟΙ ΤΑΞΕΩΣ ΠΙΣΤΩΤΙΚΟΥ		
2. Πιστωτικοί λογισμοί εγγυήσεων και εμπραγματών ασφαλειών	29.117.300	238.474.673

ΚΑΤΑΣΤΑΣΗ ΛΟΓΑΡΙΑΣΜΟΥ ΑΠΟΤΕΛΕΣΜΑΤΩΝ ΧΡΗΣΕΩΣ
31ης ΔΕΚΕΜΒΡΙΟΥ 1987 (1 ΙΑΝΟΥΑΡΙΟΥ - 31 ΔΕΚΕΜΒΡΙΟΥ 1987)

	1987	1986
	ΔΡΧ.	ΔΡΧ.
I. Αποτελέσματα εκμεταλλεύσεως		
Κύκλος εργασιών (πωλήσεως)	11.618.878.912	7.421.845.872
Μείον: Κόστος πωλήσεων	8.445.170.330	5.771.889.751
Μικτά αποτελ. (κέρδη) εκμεταλλ.	3.173.708.582	1.649.956.121
Πλέον: Άλλα έσοδα εκμεταλλ.	38.123.798	19.985.787
ΣΥΝΟΛΟ	3.209.829.480	1.669.941.908
Μείον: 1. Εξοδα διοικητικής λειτ.	846.263.023	151.740.079
2. Εξοδα λειτ. διαθέσεως	1.311.369.727	891.078.153
Μερικά αποτελ. (κέρδη) εκμεταλλ.	1.652.196.730	627.123.676
Πλέον: 4. Πιστ. τόκοι & συν. έσοδα	87.332.985	84.265
Μείον: 3. Χρεωστ. τόκοι & συναφή έξοδα	1.710.509.848	839.049.841
ΣΥΝΟΛΟ	345.842.673	265.048.126
Ολικό αποτελ. (κέρδη) εκμεταλλ.	1.364.667.010	373.021.816
II. Πλέον: Εκτακτα αποτελέσματα		
1. Εκτακτα και ανόργανα έσοδα	86.385.960	59.415.150
2. Εκτακτα κέρδη	42.359.215	8.918.262
ΣΥΝΟΛΟ	128.745.175	68.333.412
Μείον: 3. Εξοδα προηγούμε. χρήσεων	4.932.726	---
5. Φόρος εισοδήματος Ν.Π.	139.096.723	(15.254.274)
Οργαν. και έκτακτα αποτελ. (κέρδη)	1.349.412.758	300.240.004
Μείον: Σύν. αποσβ. πάγων στοιχείων	416.114.477	216.803.284
Μείον: Οι από αυτές ενσωμ. στο λειτουργικό κόστος	149.531.408	267.563.089
ΚΑΘ. ΑΠΟΤ. (ΚΕΡΔΗ) ΧΡ. ΠΡΟ ΦΟΡΩΝ	1.081.629.667	86.554.861

ΔΙΑΝΟΜΗ ΚΑΘΑΡΩΝ ΚΕΡΔΩΝ

	1987	1986
	ΔΡΧ.	ΔΡΧ.
Καθαρά αποτ. (κέρδη) χρήσεως	1.081.828.867	54.360.362
Υπόλοιπο αποτ. προηγ. χρήσεως	(54.461.529)	(108.821.891)
ΣΥΝΟΛΟ	1.027.367.338	(54.461.529)
Μείον: 1. Φόρος εισοδήματος	285.939.917	---
Κέρδη προς διάθεση	741.427.221	---
Η διαθ. των κερδών γίν. ως εξής:		
2. Μερίσματα μετά φόρου	90.000.000	---
3. Τακτικό αποθεματικό	54.091.489	---
4. Αφορολόγ. αποθεμ. Ν. 1116/81	3.095.700	---
5. Αφορολ. αποθ. Ν. 1362/82	24.527.466	---
6. Ειδ. αφορολ. αποθ. νέων επενδ.	405.826.742	---
7. Αμοιβές εργατ. προσ. προς διανομή	44.000.000	---
8. Υπόλοιπο κερδών εις νέο	119.895.825	---
ΣΥΝΟΛΟ	741.427.221	---

ΣΗΜΕΙΩΣΗ:α) Επί των ενομήσιμων ακινητοποιήσεων έχουν εγγραφεί υποθήκες και προσημειώσεις ποσού δρχ. 1.742.837.180 για ασφάλεια των τραπεζικών δανείων που εμφανίζονται στον Ισολογισμό.
β) Έγινε αναμόρφωση των κονδυλίων της προηγούμενης χρήσης για να είναι συγκρίσιμα με αυτά της κλειόμενης χρήσης, λόγω της εφαρμογής των νέων διατάξεων του Ν. 2190/1920.

ΑΘΗΝΑ 30 ΑΠΡΙΛΙΟΥ 1988

Ο ΠΡΟΕΔΡΟΣ ΤΟΥ Δ.Σ.
& Δ/ΝΩΝ ΣΥΜΒΟΥΛΟΣ
ΑΡΙΣΤΕΙΔΗΣ Δ. ΔΑΣΚΑΛΟΠΟΥΛΟΣ



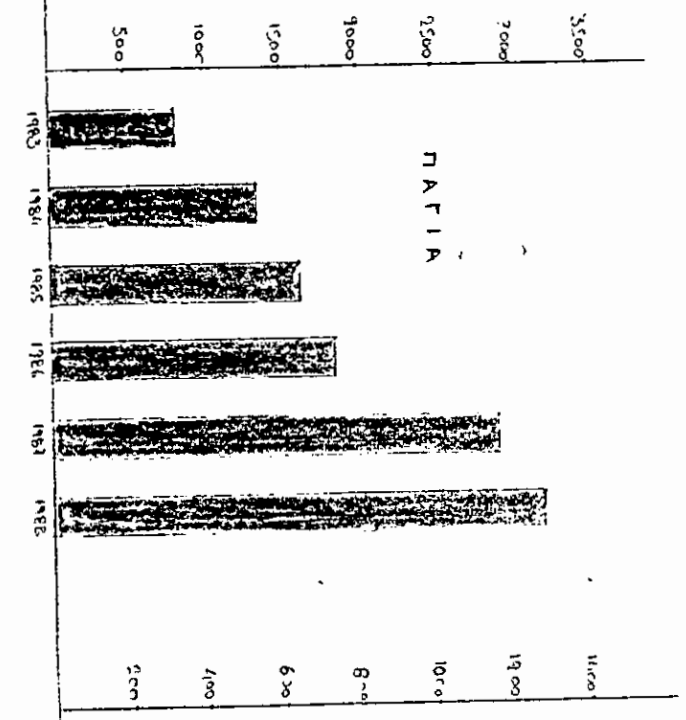

Ο ΓΕΝΙΚΟΣ ΔΙΕΥΘΥΝΤΗΣ
ΔΗΜ. Α. ΔΑΣΚΑΛΟΠΟΥΛΟΣ

Ο ΔΙΕΥΘΥΝΤΗΣ ΟΙΚΟΝ. ΥΠΗΡΕΣΙΩΝ
ΚΩΝΣΤΟΣ Γ. ΝΙΚΟΛΑΪΔΗΣ

Ο ΠΡΟΪΤΑΜΕΝΟΣ ΤΟΥ ΛΟΓΙΣΤΗΡΙΟΥ
ΓΕΩΡΓΙΟΣ Α. ΑΝΑΣΤΑΣΙΟΠΟΥΛΟΣ

ΧΑΡΤΟΠΟΙΙΑ ΒΡΑΚΗΣ Α.Ε. (εκατ. δρχ.)

	1983	1984	1985	1986	1987	1988
Σύνολο Ενεργητικού.....	1.361	2.074	2.054	2.181	2.705	2.948
Ίδια Κεφάλαια.....	587	575	656	722	1.362	1.359
Πόγια.....	719	1.352	1.609	1.853	2.907	3.435
Αποθέματα.....	242	546	447	474	673	699
Υποχρεώσεις (μικ. - βρpx.).....	733	1.469	1.385	1.428	1.046	1.377
Μικτά Κέρδη.....	577	580	795	1.252	1.159	1.390
Καθαρά Κέρδη.....	232	(-11)	10	77	21	73
Αριθμός Εργαζομένων.....	346	413	425	465	496	507



ΟΙΚΟΝΟΜΙΚΗ ΚΑΤΑΣΤΑΣΗ ΤΗΣ ΕΤΑΙΡΙΑΣ ΧΑΡΤΟΠΟΙΙΑ ΒΡΑΚΗΣ

- 1984 Τα πάγια αυξήθηκαν σε σχέση με το 1983 κατά 533 εκατ. δρχ. λόγω επενδύσεων σε μηχανήματα και σε κτίρια. Αύξηση των αποθεμάτων κατά 304 εκατ. δρχ. διότι αυξήθηκαν σημαντικά οι πρώτες ύλες. Τα έσοδα κεφάλαια μειώνονται κατά 12 εκατ. δρχ. λόγω της ζημιάς που παρουσιάστηκε. Αύξηση των υποχρεώσεων λόγω επενδύσεων. Το 1984 είναι ζημιολόγο κατά 11 εκατ. δρχ. τα οποία αμειψούνται από τον λογαριασμό υπόλοιπο εις νέο.
- 1985 Αύξηση των παγίων κατά 257 εκατ. λόγω επενδύσεων. Μείωση των αποθεμάτων κατά 99 εκατ. δρχ. λόγω μείωσης των πρώτων και βοηθητικών υλών και των καταργησμένων προϊόντων. Τα έσοδα κεφάλαια αυξάνονται 80 εκατ. δρχ. λόγω αύξησης του μετοχικού κεφαλαίου. Οι υπο μειώνονται κατά 84 εκατ. δρχ. λόγω εσόδων συνέτων. Το 1985 υπόρχουν κέρση της ιδέσεως των 10 εκατ. δρχ.
- 1986 Αύξηση παγίων κατά 242 εκατ. δρχ. λόγω αύξησης μηχανολογικού εξοπλισμού. Αύξηση αποθεμάτων κατά 27 εκατ. δρχ. Τα έσοδα κεφάλαια αυξάνονται κατά 66 εκατ. δρχ. λόγω αύξησης των αποθεματικών. Οι υπεχρώσεις αυξάνονται κατά 33 εκατ. δρχ. Τα κέρση φτάνουν στο ύψος των 77 εκατ. δρχ.
- 1987 Έχουμε σημαντική αύξηση των παγίων κατά 850 εκατ. δρχ. λόγω επενδύσεων σε μηχανήματα και μηχανολογικές εγκαταστάσεις, εξυγρονισμού της επιχείρησης. Αύξηση των αποθεμάτων κατά 200 εκατ. δρχ. λόγω αύξησης πρώτων και βοηθητικών υλών. Τα έσοδα κεφάλαια αυξάνονται κατά 540 εκατ. δρχ. λόγω αύξησης των μετοχών ζηλωσή του μετοχικού κεφαλαίου. Τα κέρση μειώνονται σε σχέση με την προηγούμενη χρονιά λόγω σημαντικών εσόδων
- 1988 Τα πάγια αυξάνονται σημαντικά λόγω εξυγρονισμού του εργοστασίου. Τα αποθέματα αυξάνονται κατά 26 εκατ. δρχ. Τα έσοδα κεφάλαια μειώνονται ελάχιστα 3 εκατ. δρχ. λόγω μείωσης των υποχρεώσεων. Οι υποχρεώσεις αυξάνονται κατά 330 εκατ. δρχ. λόγω επενδύσεων. Τέλος τα κέρση παρουσιάζονται αυξημένα σε σχέση με την προηγούμενη χρονιά και φτάνουν τα 73 εκατ. δρχ.

Ε Ν Ε Ρ Γ Η Τ Ι Κ Ο Ν

Χ Ρ Η Σ Ι Σ 1 9 8 5

ΑΞΙΑ ΚΤΗΣΕΩΣ	ΑΠΟΣΒΕΣΕΙΣ	ΑΝΑΠΟΣΒΕΣΤΟΝ
13,642,305	0	13,642,305
228,243,251	110,066,202	118,177,049
1,057,340,385	642,678,080	414,662,305
93,259,420	26,015,377	67,244,043
20,051,422	9,896,342	10,155,080
9,451,089	7,247,493	2,203,596
16,705,383	17,133,039	-427,656
81,711,483	39,071,317	42,640,166
1,000,000	0	1,000,000
53,753,007	0	53,753,007
34,378,000	0	34,378,000
1,603,535,745	852,007,650	757,527,855

Χ Ρ Η Σ Ι Σ 1 9 8 6

ΑΞΙΑ ΚΤΗΣΕΩΣ	ΑΠΟΣΒΕΣΕΙΣ	ΑΝΑΠΟΣΒΕΣΤΟΝ
13,929,918	0	13,929,918
275,550,116	149,039,113	126,511,003
1,205,674,602	906,160,658	299,513,744
132,805,493	54,261,948	78,544,545
27,075,803	13,449,491	13,626,312
10,352,542	9,362,592	1,989,950
18,006,647	12,558,794	5,448,053
81,711,483	53,679,669	28,031,494
1,000,000	0	1,000,000
59,553,628	0	59,553,628
28,213,448	0	28,213,448
1,653,674,680	1,197,512,776	656,362,105

I. Π Α Γ Ι Ο Ν

ΓΗΠΕΔΑ
ΚΤΙΡΙΑ - ΒΙΟΜΗΧΑΝΟΣΤΑΣΙΑ
ΜΗΧΑΝΗΜΑΤΑ - ΕΓΚΑΤΑΣΤΑΣΕΙΣ
ΜΕΤΑΦΟΡΙΚΑ ΜΕΣΑ
ΕΠΙΠΛΑ - ΣΚΕΥΗ
ΕΡΓΑΛΕΙΑ - ΟΡΓΑΝΑ
ΕΞΟΔΑ ΙΔΡΥΣΕΩΣ - ΟΡΓΑΝΩΣΕΩΣ
ΤΟΚΟΙ ΠΡΟΛΕΙΤΟΥΡΓΙΑΣ
ΧΡΕΣΤΟΓΡΑΦΑ
ΠΡΟΚΑΤΑΒΟΛΑΙ ΠΑΓΙΩΝ
ΣΥΜΜΕΤΟΧΑΙ - ΛΟΙΠΑΙ ΑΠΑΙΤΗΣΕΙΣ

Σ Υ Ν Ο Λ Ο Ν

II. Κ Υ Κ Λ Ο Φ Ο Ρ Ο Υ Ν

II.1. Α Π Ο Σ Β Ε Μ Α Τ Α

ΠΡΩΤΑΙ ΚΑΙ ΕΒΟΗΘΗΤΙΚΑΙ ΥΛΑΙ
ΗΜΙΚΑΤΕΙΡΓΑΣΜΕΝΑ ΠΡΟΙΟΝΤΑ
ΚΑΤΕΙΡΓΑΣΜΕΝΑ ΠΡΟΙΟΝΤΑ
ΕΜΠΟΡΕΥΜΑΤΑ
ΥΛΙΚΑ ΣΥΣΚΕΥΑΣΙΑΣ
ΑΝΤΑΛΛΑΚΤΙΚΑ - ΑΝΑΛΩΣΙΜΑ ΥΛΙΚΑ
ΠΡΟΚΑΤΑΒΟΛΑΙ ΑΓΟΡΩΝ

II.2. Α Π Α Ι Τ Η Σ Ε Ι Σ

ΠΕΛΑΤΑΙ
ΑΞΙΑΙ ΠΡΟΣ ΕΙΣΠΡΑΞΙΝ
ΧΡΕΣΤΑΙ ΔΙΑΦΟΡΟΙ
ΓΡΑΜΜΑΤΙΑ ΔΙΣΠΡΑΚΤΕΑ
ΛΟΓΑΡΙΑΣΜΟΙ ΠΡΟΚΑΤΑΒΟΛΩΝ - ΠΙΣΤΩΣΕΩΝ
ΕΠΙΣΦΑΛΕΙΣ ΠΕΛΑΤΑΙ
ΕΛΛΗΝΙΚΟΝ ΔΗΜΟΣΙΟΝ

II.3. Δ Ι Α Β Ε Σ Ι Μ Ο Ν

ΤΑΜΕΙΟΝ
ΜΕΤΡΗΤΑ ΤΡΑΠΕΖΙΚΩΝ ΒΥΡΙΩΝ
ΚΑΤΑΘΕΣΕΙΣ ΟΝΕΡΩΣ

III Μ Ε Τ Α Β Α Τ Ι Κ Ο Ι Λ Ο Γ Α Ρ Ι Α Σ Μ Ο Ι

ΕΞΟΔΑ ΕΠΟΜΕΝΩΝ ΧΡΗΣΕΩΝ

Σ Υ Ν Ο Λ Ο Ν

ΛΟΓΑΡΙΑΣΜΟΙ ΤΑΞΕΩΣ ΕΝΕΡΓΗΤΙΚΟΥ
ΧΡΕΣΤΙΚΟΙ ΛΟΓΑΡΙΑΣΜΟΙ ΕΓΓΥΗΣΕΩΝ

Π Α Θ Η Τ Ι Κ Ο Ν

Χ Ρ Η Σ Ι Σ 1 9 8 5

ΜΕΡΙΚΟΝ	ΜΕΡΙΚΟΝ	Ο Λ Ι Κ Ο Ν
150,640,000		
24,051,682		
393,223,952		
36,508,948		
51,616,994		556,041,576

677,265,535 677,265,535

206,994,643		
35,435,351		
183,030,450		
34,042,620		
48,519,523		
19,011,157		
9,038,400		
130,779,470		
41,634,740	708,486,354	1,385,751,889

12,509,931 12,509,931

2,054,303,396

I. Ι Δ Ι Ο Ν Κ Ε Ρ Α Λ Α Ι Ο Ν

ΜΕΤΟΧΙΚΟΝ ΚΕΦΑΛΑΙΟΝ
(ΜΕΤΟΧΑΙ 150.640 ΠΡΟΣ 1.000 ΔΡΧ. ΕΚΑΣΤΗ)
ΤΑΧΤΙΚΟΝ ΑΠΟΣΒΕΜΑΤΙΚΟΝ
ΑΦΟΡΟΛΟΓΗΤΑ-ΑΠΟΣΒΕΜΑΤΙΚΑ Ν.289/76
ΑΦΟΡΟΛΟΓΗΤΑ-ΑΠΟΣΒΕΜΑΤΙΚΑ Ν.1116/81
ΚΕΡΔΗ ΕΙΣ ΝΕΟΝ

II. Υ Π Ο Χ Ρ Ε Ω Σ Ε Ι Σ

II.1. Μ Α Κ Ρ Ο Π Ρ Ο Θ Ε Σ Μ Ο Ι

ΔΑΝΕΙΑ ΤΡΑΠΕΖΩΝ

II.2. Β Ρ Α Χ Υ Π Ρ Ο Θ Ε Σ Μ Ο Ι

ΧΟΡΗΓΗΣΕΙΣ ΤΡΑΠΕΖΩΝ
ΠΡΟΜΗΘΕΥΤΑΙ
ΓΡΑΜΜΑΤΙΑ ΠΛΗΡΩΣΙΑ
ΠΙΣΤΩΤΑΙ ΔΙΑΦΟΡΟΙ
ΕΛΛΗΝΙΚΟΝ ΔΗΜΟΣΙΟΝ
ΑΣΦΑΛΙΣΤΙΚΟΙ ΟΡΓΑΝΙΣΜΟΙ
ΜΕΡΙΣΜΑΤΑ ΠΛΗΡΩΣΙΑ
ΧΑΡΤΟΜΑΖΑΙ ΠΡΟΣ ΠΛΗΡΩΜΗΝ
ΑΝΤΙΠΡΟΣΩΠΟΙ

III Μ Ε Τ Α Β Α Τ Ι Κ Ο Ι Λ Ο Γ Α Ρ Ι Α Σ Μ Ο Ι

ΕΞΟΔΑ ΧΡΗΣΕΩΣ ΔΕΔΟΥΛΕΥΜΕΝΑ

Σ Υ Ν Ο Λ Ο Ν

ΛΟΓΑΡΙΑΣΜΟΙ ΤΑΞΕΩΣ ΕΝΕΡΓΗΤΙΚΟΥ
ΧΡΕΣΤΙΚΟΙ ΛΟΓΑΡΙΑΣΜΟΙ ΕΓΓΥΗΣΕΩΝ

Π Α Ρ Α Τ Η Ρ Η Σ Ε Ι Σ :

- ΣΤΗΝ ΑΞΙΑ ΤΩΝ ΚΤΙΡΙΩΝ - ΒΙΟΜΗΧΑΝΟΣΤΑΣΙΩΝ, ΜΗΧΑΝΗΜΑΤΩΝ ΚΑΙ ΕΓΚΑΤΑΣΤΑΣΕΩΝ ΠΕΡΙΛΑΜΒΑΝΟΝΤΑΙ ΧΡΕΣΤΙΚΕΣ ΣΥΝΑΛΛΑΓΜΑΤΙΚΕΣ ΔΙΑΦΟΡΕΣ ΣΥΝΟΛΙΚΟΥ ΠΟΣΟΥ 230.616.061 (ΔΩΔ. 10 1981 ΔΡΧ. 55.831.000, ΤΟ 1982 ΔΡΧ. 37.296.542, ΤΟ 1983 ΔΡΧ. 70.011.739, ΤΟ 1984 ΔΡΧ. 49.300.560, ΤΟ 1985 ΔΡΧ. 26.848.260 ΚΑΙ ΠΙΣΤΩΤΙΚΕΣ ΔΙΑΦΟΡΕΣ ΤΟ 1986 ΔΡΧ. 8.672.040) ΠΟΥ ΠΡΟΕΚΥΨΑΝ ΚΑΤΑ ΤΗΝ ΑΠΟΠΛΗΡΩΜΗ ΣΥΝΑΛΛΑΓΜΑΤΙΚΟΥ ΔΑΝΕΙΟΥ ΧΡΗΣΙΜΟΠΟΙΗΘΕΝΤΟΣ ΔΙΑ ΤΗΝ ΑΠΟΚΤΗΣΗ ΤΩΝ ΑΝΩΤΕΡΩ ΠΑΓΙΩΝ ΣΤΟΙΧΕΙΩΝ.
- ΟΙ ΑΞΙΕΣ ΤΩΝ ΚΤΙΡΙΩΝ - ΒΙΟΜΗΧΑΝΟΣΤΑΣΙΩΝ ΚΑΙ ΤΩΝ ΤΟΚΩΝ ΠΡΟΛΕΙΤΟΥΡΓΙΑΣ ΕΧΟΥΝ ΜΕΙΩΘΕΙ ΚΑΤΑ ΤΑ ΠΟΣΑ ΤΩΝ ΕΠΙΔΟΤΗΣΕΩΝ ΤΟΥ Ν.289/76, ΗΤΟΙ ΔΡΧ. 28.542.100 ΚΑΙ 19.717.241 ΑΝΤΙΣΤΟΙΧΩΣ.
- ΕΠΙ ΤΩΝ ΓΗΠΕΔΩΝ, ΚΤΙΡΙΩΝ - ΒΙΟΜΗΧΑΝΟΣΤΑΣΙΩΝ ΚΑΙ ΜΗΧΑΝΗΜΑΤΩΝ ΣΕ ΑΣΦΑΛΕΙΑ ΤΡΑΠΕΖΙΚΩΝ ΔΑΝΕΙΩΝ ΥΠΑΡΧΟΥΝ ΠΡΟΣΗΜΕΙΡΩΣΕΙΣ ΓΙΑ ΠΟΣΑ US \$ 1.862.000.00 ΚΑΙ ΔΡΧ. 1.018.800.000 ΚΑΙ ΥΠΟΘΗΚΕΣ ΓΙΑ ΠΟΣΑ US \$ 2.370.00 ΚΑΙ ΔΡΧ. 100.000.

Α. Μ. Α. Ε. 11202/66/765/32
Π Ο Σ Α Σ Ε Ο Ρ Α Υ Ν Η Σ

Υ Π Ρ Η Μ 1 9 8 8 Υ Π Ρ Η Μ 1 9 8 7

Ι Ρ Η Μ Η 1 9 8 8 Ι Ρ Η Μ Η 1 9 8 7

	ΑΕΙΑ ΚΤΗΣΕΙΣ	ΑΠΟΒΕΒΕΙΣ	ΑΝΑΦΟΡΕΙΣ	ΑΕΙΑ ΚΤΗΣΕΙΣ	ΑΠΟΒΕΒΕΙΣ	ΑΝΑΦΟΡΕΙΣ
Β ΕΣΟΔΑ ΕΚΚΑΤΑΣΤΑΣΕΩΣ						
1 ΕΣΟΔΑ ΣΠΟΝΔΕΩΣ ΚΑΙ ΠΡΟΤΙΜΕ ΕΚΚΑΤΑΣΤΑΣΕΩΣ	18.006.647	18.006.647	0	18.006.647	18.468.558	7.518.765
3 ΠΟΣΟΙ ΟΡΘΕΣ ΚΑΤΑ-ΕΥΑΓΓΕΛΙΑΣ ΔΕΡΠΙΝΟΥ	81.711.493	81.711.493	0	81.711.493	89.268.551	12.422.822
4 ΑΛΙΑ ΕΣΟΔΑ ΕΚΚΑΤΑΣΤΑΣΕΩΣ	72.659.769	70.226.765	52.429.963	48.686.878	7.385.221	41.502.657
	172.377.909	169.947.116	52.429.963	148.407.209	115.162.440	57.444.268
Γ ΟΔΙΩΝ ΕΝΕΡΓΗΤΙΚΩΝ						
11 ΕΝΔΟΜΟΙ ΑΚΙΝΗΤΟΓΟΗΤΕΙΣ						
1 ΓΗΡΕΑΤ - ΟΙΚΟΔΟΜΑ	34.823.506		34.323.506	14.567.569		14.567.569
3 ΚΤΙΡΙΑ - ΤΕΧΝΙΚΑ ΕΡΓΑ	561.677.506	540.245.816	21.435.657	521.407.859	155.337.125	172.410.434
4 ΜΗΧΑΝΗΜΑΤΑ - ΤΕΧΝΙΚΕΣ ΕΚΚΑΤΑΣΤΑΣΕΙΣ						
5 ΑΙ ΑΚΙΝΗΤΟ ΠΡΟΛΑΒΟΡΗΘΕΣ ΕΣΤΙΑΣΕΩΣ	2.356.225.266	2.125.454.541	230.771.367	2.235.152.179	1.201.788.547	112.393.023
6 ΜΕΤΑΦΟΡΙΚΑ ΜΕΤΑ	155.655.369	79.420.551	76.234.816	154.651.269	55.067.572	55.773.797
7 ΕΙΣΡΟΜΗ ΚΑΙ ΑΛΙΑ ΕΣΤΙΑΣΕΩΣ	117.538.772	75.569.429	44.630.543	85.762.716	51.822.570	51.551.065
8 ΑΚΙΝΗΤΟΓΟΗΤΕΙΣ ΚΑΙ ΕΣΤΙΑΣΕΩΣ ΚΑΙ ΠΡΟΛΑΒΟΡΗΘΕΣ	269.165.756		1.9.155.756	95.433.229		55.433.229
	3.435.637.117	2.829.652.440	786.064.677	2.937.551.762	2.222.066.124	555.655.531
111 ΣΥΜΠΛΗΡΩΣΕΙΣ ΚΑΙ ΑΛΙΑ ΜΗΧΑΝΟΡΟΗΤΕΙΑ						
1 ΑΡΧΑΙΟΛΟΓΙΚΕΣ ΑΝΤΙΚΕΙΜΕΝΑ			9.266.010			9.266.010
2 ΣΥΜΠΛΗΡΩΣΕΙΣ ΚΑΙ ΑΛΙΑ ΕΚΔΟΣΕΙΣ			20.049.957			20.049.957
7 ΑΛΙΑ ΜΗΧΑΝΟΡΟΗΤΕΙΑ ΑΝΤΙΚΕΙΜΕΝΑ			58.749.937			58.749.937
			88.065.904			88.065.904
ΣΥΝΟΛΟ ΓΑΡΤΟΥ ΕΝΕΡΓΗΤΙΚΩΝ (ΓΙ+ΓΙΙ)			634.254.614			721.978.967
Δ ΚΥΚΛΟΦΟΡΩΝ ΕΝΕΡΓΗΤΙΚΩΝ						
1 ΕΝΔΟΣΤΑΣΙΑ			551.215			551.215
2 ΠΡΟΙΟΝΤΑ ΕΙΣΡΟΜΩΝ ΚΑΙ ΠΡΟΙΟΝΤΑ			261.356.082			261.356.082
4 ΠΡΟΤΕΣ ΚΑΙ ΣΦΑΙΡΟΙΔΕΣ ΥΑΞΕΙΣ-ΑΝΑΦΟΡΕΣ			428.900.236			428.900.236
5 ΑΝΑΦΟΡΕΣ ΚΑΙ ΕΙΣΡΟΜΕΣ ΕΙΣΡΟΜΩΝ			9.095.740			9.095.740
			699.567.273			699.567.273
11 ΑΔΑΙΤΗΤΕΙΣ						
1 ΔΕΛΤΑ			554.565.639			459.241.432
2 ΓΡΑΜΜΑΤΙΑ ΕΙΣΡΟΜΩΝ			939.629			1.060.655
3 ΕΙΣΡΟΜΕΣ ΕΙΣΡΟΜΩΝ			616.512.802			502.607.723
7 ΑΔΑΙΤΗΤΕΣ ΚΑΤΑ ΟΡΘΕΣ ΕΙΣΡΟΜΕΣ			0			32.018.152
9 ΜΗΧΑΝΟΡΟΗΤΕΙΑ ΑΝΤΙΚΕΙΜΕΝΑ ΕΙΣΡΟΜΩΝ			3.683.495			3.683.491
10 ΕΙΣΡΟΜΕΣ ΕΙΣΡΟΜΩΝ ΔΕΛΤΑ ΚΑΙ ΠΡΟΤΕΣ			19.388.142			22.077.677
11 ΠΡΟΤΕΣ ΔΙΑΔΟΧΗ			26.135.355			18.650.715
12 ΑΝΑΦΟΡΕΣ ΚΑΤΑ ΕΙΣΡΟΜΕΣ ΕΙΣΡΟΜΩΝ			27.856.942			19.025.009
			1.251.221.063			1.062.564.255
111 ΧΡΕΤΟΡΑΦΑ						
2 ΧΡΕΤΟΡΑΦΕΣ Δ.Ε.Η.			500.000			500.000
ΙΥ ΑΔΑΙΤΗΤΕΣ						
1 ΤΑΧΕΙΟ			29.005.803			72.358.112
3 ΚΑΤΑΒΕΒΕΙΣ ΟΥΔΕΣ ΚΑΙ ΠΡΟΒΕΒΕΙΣ			80.095.364			100.565.118
			109.095.197			172.923.230
ΣΥΝΟΛΟ ΚΥΚΛΟΦΟΡΩΝ ΕΝΕΡΓΗΤΙΚΩΝ (Δ+ΙΥ)			2.051.682.523			1.915.160.999
Ε ΜΕΤΑΣΤΑΤΙΚΟΙ ΑΝΑΦΟΡΕΣ ΕΝΕΡΓΗΤΙΚΩΝ						
1 ΕΣΟΔΑ ΕΡΩΜΕΝΩΝ ΥΠΗΡΕΣΙΩΝ			10.574.294			10.705.285
ΓΕΝΙΚΟ ΣΥΝΟΛΟ ΕΝΕΡΓΗΤΙΚΩΝ (Α+Β+Ε)			2,948,941,424			2,765,254,619
ΑΝΑΦΟΡΕΣ ΚΑΤΑ ΤΕΣΣΕΡΕΣ ΧΡΕΤΟΡΑΦΕΣ						
2 ΧΡΕΤΟΡΑΦΕΣ ΚΑΤΑ ΤΕΣΣΕΡΕΣ ΧΡΕΤΟΡΑΦΕΣ			151,730,671			261,851,430

ΣΗΜΕΙΩΣΕΙΣ : 1. Ενό των ετών, κέρδη-επιχορηγήσεων και πληρωμάτων σε εσοδήματα προμηθειών έσοδων υπηρεσιών προτε-επίσης για ποσό 11.362.000 και 69.1.038.800.000 και υποδύκερ για 1.2570 και 69.1.000.000

ΑΝΑΛΥΣΙΣ ΑΠΟΤΕΛΕΣΜΑΤΩΝ

Χ Ρ Η Σ Ι Σ 1 9 8 3				Χ Ρ Η Σ Ι Σ 1 9 8 4		
ΜΕΡΙΚΟΝ	ΜΕΡΙΚΟΝ	Ο Λ Ι Κ Ο Ν	Ι. Ε Σ Ο Δ Α	ΜΕΡΙΚΟΝ	ΜΕΡΙΚΟΝ	Ο Λ Ι Κ Ο Ν
577,964,042			ΜΙΚΤΟ ΚΕΡΔΟΣ	580,527,393		
7,828,030		585,792,072	ΔΙΑΦΟΡΑ ΕΣΟΔΑ	23,504,092		604,031,485
			ΙΙ. Ε Ξ Ο Δ Α			
108,434,270			ΣΥΝΟΛΟΝ ΑΠΟΣΒΕΣΕΩΝ	220,483,965		
50,826,619	57,607,651		ΜΕΙΩΝ ΚΟΣΤΟΛΟΓΗΣΕΙΣ	92,807,362	127,676,603	
205,684,045			ΕΣΟΔΑ ΠΡΑΞΕΩΝ	314,072,372		
52,584,365			ΕΣΟΔΑ ΔΙΟΙΚΗΣΕΩΣ	89,461,864		
18,642,614			ΕΣΟΔΑ ΧΡΗΜΑΤΟΠΙΣΤΩΤΙΚΑ	39,286,024		
19,261,376	295,172,400	353,780,051	ΣΥΝΑΛΛΑΓΜΑΤΙΚΑΙ ΔΙΑΦΟΡΑΙ ΚΥΚΛΟΦΟΡΟΥΝΤΟΣ	45,146,494	487,966,754	615,643,357
		232,012,021	ΚΑΘΑΡΑ ΚΕΡΔΗ ΠΡΟΣ ΔΙΑΘΕΣΙΝ			-11,611,872

Δ Ι Α Θ Ε Σ Ι Σ Κ Ε Ρ Δ Ω Ν

0	ΥΠΟΛΟΙΠΟΝ ΠΡΟΗΓΟΥΜΕΝΩΝ ΧΡΗΣΕΩΝ	63,192,317
232,012,021	ΠΛΕΟΝ ΚΕΡΔΗ ΧΡΗΣΕΩΣ 1983	0
0	ΜΕΙΩΝ ΖΗΜΙΑΙ ΠΑΡΟΥΣΗΣ ΧΡΗΣΕΩΣ	11,611,872
232,012,021	ΥΠΟΛΟΙΠΟΝ	51,580,445
8,015,989	ΤΑΚΤΙΚΟΝ ΑΠΟΘΕΜΑΤΙΚΟΝ	0
4,238,400	ΜΕΡΙΣΜΑΤΑ ΠΛΗΡΩΤΕΑ ΜΕΤΑ ΦΟΡΟΥ	0
156,565,315	ΑΦΟΡΟΛΟΓΗΤΑ ΑΠΟΘΕΜΑΤΙΚΑ ΑΝΑΠΤΥΞΙΑΚΩΝ ΝΟΜΩΝ	0
63,192,317	ΚΕΡΔΗ ΕΙΣ ΝΕΟΝ	51,580,445
232,012,021	Σ Υ Ν Ο Λ Ο Ν	51,580,445

ΜΑΓΓΑΝΑ ΞΑΝΘΗΣ 17 ΑΠΡΙΛΙΟΥ 1985

Ο ΠΡΟΕΔΡΟΣ ΤΟΥ Δ.Σ.

Ο ΔΙΕΥΘΥΝΩΝ ΣΥΜΒΟΥΛΟΣ

Ο ΟΙΚΟΝΟΜΙΚΟΣ ΔΙΕΘΥΝΤΗΣ

ΠΑΝΟΣ Δ. ΖΕΡΙΤΗΣ

ΙΩΑΝΝΗΣ Δ. ΖΕΡΙΤΗΣ

ΕΥΑΓΓΕΛΟΣ Ε. ΤΡΑΚΗΣ

TB-GRE.84

ΑΝΑΛΥΣΙΣ ΑΠΟΤΕΛΕΣΜΑΤΩΝ

Χ Ρ Η Σ Ι Σ 1 9 8 5				Χ Ρ Η Σ Ι Σ 1 9 8 6		
ΜΕΡΙΚΟΝ	ΜΕΡΙΚΟΝ	Ο Λ Ι Κ Ο Ν	Ι. Ε Σ Ο Δ Α	ΜΕΡΙΚΟΝ	ΜΕΡΙΚΟΝ	Ο Λ Ι Κ Ο Ν
795,437,955			ΜΙΚΤΟΝ ΚΕΡΔΟΣ ΕΚΜΕΤΑΛΛΕΥΣΕΩΣ	1,252,618,733		
10,106,285			ΛΟΙΠΑ ΕΣΟΔΑ	78,271,731		
0			ΑΝΟΡΓΑΝΑ ΕΣΟΔΑ	30,947,139		
5,101,092		810,645,332	ΣΥΝΑΛΛΑΓΜΑΤΙΚΑΙ ΔΙΑΦΟΡΑΙ	25,549,837		1,387,367,440
			ΙΙ. Ε Ξ Ο Δ Α			
237,889,568			ΣΥΝΟΛΟΝ ΑΠΟΣΒΕΣΕΩΝ	345,504,925		
136,235,641	101,653,927		ΜΕΙΩΝ ΚΟΣΤΟΛΟΓΗΣΕΙΣ	136,850,611	208,654,314	
372,768,717			ΕΣΟΔΑ ΠΡΑΞΕΩΝ	573,432,034		
115,567,380			ΕΣΟΔΑ ΔΙΟΙΚΗΣΕΩΣ	161,894,993		
167,707,495			ΕΣΟΔΑ ΧΡΗΜΑΤΟΔΟΤΗΣΕΩΣ	148,120,612		
42,847,523	693,891,115	800,545,042	ΣΥΝΑΛΛΑΓΜΑΤΙΚΑΙ ΔΙΑΦΟΡΑΙ	53,264,007	1,101,814,424	1,310,468,738
0		10,100,290	ΑΝΟΡΓΑΝΑ ΕΣΟΔΑ	165,102,726		76,918,702

ΧΡΗΣΙΣ 1985

51,580,445
10,100,290

61,680,735

505,015

0

0

9,038,400

52,137,320

61,680,735

Δ Ι Α Θ Ε Σ Ι Σ Κ Ε Ρ Δ Ω Ν

ΥΠΟΛΟΙΠΟΝ ΠΡΟΗΓΟΥΜΕΝΗΣ ΧΡΗΣΕΩΣ

ΚΕΡΔΗ ΧΡΗΣΕΩΣ

ΣΥΝΟΛΟΝ

ΤΑΚΤΙΚΟΝ ΑΠΟΘΕΜΑΤΙΚΟΝ

ΑΦΟΡΟΛΟΓΗΤΑ ΑΠΟΘΕΜΑΤΙΚΑ Ν. 289/76

ΦΟΡΟΣ ΕΙΣΟΔΗΜΑΤΟΣ

ΜΕΡΙΣΜΑΤΑ ΜΕΤΑ ΦΟΡΟΥ

ΥΠΟΛΟΙΠΟΝ ΚΕΡΔΩΝ ΕΙΣ ΝΕΟΝ

Σ Υ Ν Ο Λ Ο Ν

ΧΡΗΣΙΣ 1986

52,137,320
76,918,702

129,056,022

3,845,935

49,948,675

10,518,311

0

64,743,101

129,056,022

ΜΑΓΓΑΝΑ ΞΑΝΘΗΣ 30 ΑΠΡΙΛΙΟΥ 1987

Ο ΠΡΟΕΔΡΟΣ ΤΟΥ Δ.Σ.

Ο ΔΙΕΥΘΥΝΩΝ ΣΥΜΒΟΥΛΟΣ

Ο ΟΙΚΟΝΟΜΙΚΟΣ ΔΙΕΘΥΝΤΗΣ

ΠΑΝΟΣ Δ. ΖΕΡΙΤΗΣ

ΙΩΑΝΝΗΣ Δ. ΖΕΡΙΤΗΣ

ΕΥΑΓΓΕΛΟΣ Ε. ΖΑΡΑΧΑΝΗΣ

TB-GRE.85

Ε Ν Ε Ρ Γ Η Τ Ι Κ Ο Ν

Χ Ρ Η Σ Ι Σ 1 9 8 3			Χ Ρ Η Σ Ι Σ 1 9 8 4		
ΑΕΙΑ ΚΤΗΣΕΩΣ	ΑΠΟΣΒΕΣΕΙΣ	ΑΝΑΠΟΣΒΕΣΤΟΝ	ΑΕΙΑ ΚΤΗΣΕΩΣ	ΑΠΟΣΒΕΣΕΙΣ	ΑΝΑΠΟΣΒΕΣΤΟΝ
I. Π Α Γ Ι Ο Ν .					
12,886,432	0	12,886,432	13,389,404	0	13,389,404
204,081,722	74,514,030	129,567,692	226,168,198	99,150,955	127,017,243
543,909,793	289,746,147	254,163,646	946,092,456	464,227,927	491,864,529
37,000,794	10,132,177	26,868,617	62,962,177	15,651,590	47,310,597
6,048,975	5,134,996	913,979	8,792,812	6,550,386	2,242,426
12,889,261	3,120,885	9,768,376	18,707,444	6,317,149	12,390,295
14,981,326	4,851,838	10,129,488	23,197,128	9,491,264	13,705,864
831,798,303	387,500,073	444,298,230	1,299,309,619	591,369,261	707,920,358
<28,542,100>	0	<28,542,100>	<28,542,100>	0	<28,542,100>
803,256,203	387,500,073	415,756,130	1,270,767,519	591,369,261	679,378,258
15,622,982	6,591,844	9,031,138	80,685,883	22,729,021	57,956,862
0	0	0	1,000,000	0	1,000,000
818,879,185	394,091,917	424,787,268	1,352,453,402	614,118,282	738,335,120
II. Κ Υ Κ Λ Ο Φ Ο Ρ Ο Υ Ν .					
1. Α Π Ο Θ Ε Μ Α Τ Α .					
109,596,916			280,730,917		
4,258,660			9,656,501		
20,055,797			41,077,688		
1,476,101			2,018,506		
4,575,028			24,832,288		
38,723,773			66,328,418		
15619800			34767321		
48,395,283	242,700,358		86,573,667	545,985,506	
2. Α Π Α Ι Τ Η Σ Ε Ι Σ .					
6,703,594			1,616,442		
42,786,978			72,150,162		
18,526,973			36,055,296		
261,280,237			106242723		
1,596,089			16,352,975		
4,609,663			5,432,984		
94,145,173			199,798,835		
5,659,082			4,489,353		
3,510,722			23,741		
2,921,195			749,739		
732,308	442,472,014	685,172,372	6,728,926	449,641,176	995,626,682
III. Δ Ι Α Θ Ε Σ Ι Μ Ο Ν .					

8,552,489			3,791,434		
115,259,755			146,491,262		
127,129,598			161,245,717		
	250,941,842				311,528,413
	1,360,901,482				2,045,490,215
	0				29,220,034
	1,360,901,482				2,074,710,249

Π Α Θ Η Τ Ι Κ Ο Ν

Χ Ρ Η Σ Ι Σ 1 9 8 3			Χ Ρ Η Σ Ι Σ 1 9 8 4		
ΜΕΡΙΚΟΝ	ΜΕΡΙΚΟΝ	Ο Λ Ι Κ Ο Ν	ΜΕΡΙΚΟΝ	ΜΕΡΙΚΟΝ	Ο Λ Ι Κ Ο Ν
I. Ι Δ Ι Ο Ν Κ Ε Φ Α Λ Α Ι Ο Ν .					
70,640,000			70,640,000	***	
23,546,667			23,546,667		
429,732,900			429,732,900		
63,192,317		587,111,884	51,580,446		575,500,012
II. Υ Π Ο Χ Ρ Ε Ω Σ Ε Ι Σ .					
1. Μ Α Κ Ρ Ο Π Ρ Ο Θ Ε Σ Μ Ο Ι .					
477,470,700	477,470,700		* 712,834,615	712,834,615	
2. Β Ρ Α Χ Υ Π Ρ Ο Θ Ε Σ Μ Ο Ι .					
42,269,036			141,543,076		
19,922,616			28,137,264		
1,541,674			9,160,179		
25,325,784			46,100,570		
4,165,917			9,129,197		
12,863,936			184,220,810		
3,858,760			39,385,198		
148,636,690			207,382,251		
906,706			29,720,536		
15,799,389			22,829,493		
5,591,710			10,174,076		
4,238,400			0		
5,342,573			18,781,660		
5,856,707	296,318,898	773,789,598	10,591,278	757,155,588	1,469,990,203
		1,360,901,482			2,045,490,215
		0			29,220,034
		1,360,901,482			2,074,710,249

Π Α Ρ Α Τ Η Ρ Η Σ Ε Ι Σ :
 1. ΣΤΗΝ ΑΕΙΑ ΚΤΗΣΕΩΣ ΠΑΓΙΩΝ ΠΕΡΙΛΑΜΒΑΝΟΝΤΑΙ ΚΑΙ ΣΥΝΑΛΛΑΓΜΑΤΙΚΑ ΔΙΑΦΟΡΑ ΔΡΧ. 212,439,841 ΚΑΤΑΜΕΡΙΖΟΜΕΝΑ ΕΙΣ ΔΡΧ. 55,821,000 ΤΟ 1981, ΔΡΧ. 37,296,542 ΤΟ 1982, ΔΡΧ. 70,011,739 ΤΟ 1983 ΚΑΙ ΔΡΧ. 49,300,560 ΤΟ 1984.
 2. ΑΠΟ ΤΟΥΣ ΤΟΚΟΥΣ ΠΡΟΛΕΙΤΟΥΡΓΙΑΣ ΕΧΕΙ ΑΦΑΙΡΕΘΕΙ ΕΠΙΔΟΤΗΣΙΣ ΤΟΚΩΝ Ν.289/76 ΔΡΧ. 19,717,241 ΣΕ ΠΡΟΗΓΟΥΜΕΝΕΣ ΧΡΗΣΕΙΣ.
 3. ΕΝΑΡΞΙΣ ΛΕΙΤΟΥΡΓΙΑΣ ΤΩΝ ΝΕΩΝ ΕΠΕΝΔΥΣΕΩΝ ΤΩΝ ΟΚΤΩΒΡΙΩΝ 1984.

ΚΑΤΑΣΤΑΣΗ ΛΟΓΑΡΙΑΣΜΟΥ ΑΠΟΤΕΛΕΣΜΑΤΩΝ ΧΡΗΣΕΩΣ

31ης ΔΕΚΕΜΒΡΙΟΥ 1988 (1 ΙΑΝΟΥΑΡΙΟΥ - 31 ΔΕΚΕΜΒΡΙΟΥ 1988)

ΧΡΗΣΗ 1988

ΧΡΗΣΗ 1987

1. ΑΠΟΤΕΛΕΣΜΑΤΑ ΕΚΜΕΤΑΛΛΕΥΣΕΩΣ

ΚΥΚΛΟΣ ΕΡΓΑΣΙΩΝ (ΠΩΛΗΣΕΙΣ)	5,029,332,343		4,052,195,412
ΜΕΤΩΝ: ΚΟΣΤΟΣ ΠΩΛΗΣΕΩΝ	3,639,132,581		2,892,389,639
ΜΙΚΤΑ ΑΠΟΤΕΛΕΣΜΑΤΑ ΕΚΜΕΤΑΛΛΕΥΣΕΩΣ	1,390,200,762		1,159,795,713
ΠΛΕΟΝ: ΆΛΙΑ ΕΣΟΔΑ ΕΚΜΕΤΑΛΛΕΥΣΕΩΣ	25,963,001		73,632,681
ΣΥΝΟΛΟ	1,416,163,763		1,233,428,394
ΜΕΤΩΝ: 1. ΕΣΟΔΑ ΔΙΟΙΚΗΤΙΚΩΣ ΛΕΙΤΟΥΡΓΙΑΣ	248,579,431		291,555,858
2. ΕΣΟΔΑ ΣΥΜΜΕΤΟΧΩΝ	657,043,155	505,522,537	659,239,730
			546,755,649

ΜΕΡΙΚΑ ΑΠΟΤΕΛΕΣΜΑΤΑ (ΚΕΡΔΗ) ΕΚΜΕΤΑΛΛΕΥΣΕΩΣ	511,149,156		342,833,945
ΜΕΤΩΝ: 1. ΕΣΟΔΑ ΣΥΜΜΕΤΟΧΩΝ	560,000		140,000
ΜΕΤΩΝ 1.3. ΠΡΟΣΒΛΗΤΙΚΟΙ ΤΟΚΟΙ ΚΑΙ ΕΥΝΑΗ	223,223,253	222,963,358	155,915,355
ΔΙΑΦΕΡΕΣ ΑΠΟΤΕΛΕΣΜΑΤΑ (ΚΕΡΔΗ) ΕΚΜΕΤΑΛΛΕΥΣΕΩΣ	238,175,809		177,653,590

II. ΕΚΤΑΚΤΑ ΑΠΟΤΕΛΕΣΜΑΤΑ

ΕΚΤΑΚΤΑ ΚΑΙ ΑΝΟΡΘΑΝΑ ΕΣΟΔΑ	95,047,515		19,315,652
3. ΕΣΟΔΑ ΠΡΟΫΠΟΘΕΤΗΝ ΙΣΤΙΟΝ	44,559,075		43,513,372
	142,646,631		62,829,024
ΜΕΤΩΝ: 1. ΕΚΤΑΚΤΑ ΚΑΙ ΑΝΟΡΘΑΝΑ ΕΣΟΔΑ	125,537,354	53,279,330	
2. ΕΣΟΔΑ ΠΡΟΫΠΟΘΕΤΗΝ ΙΣΤΙΟΝ	47,544,251	11,404,501	79,055,915
			11,141,371
ΟΡΘΑΝΑ ΚΑΙ ΕΙΣΡΗΜΑΤΑ ΑΠΟΤΕΛΕΣΜΑΤΩΝ (ΚΕΡΔΗ)	254,771,637		133,513,213
III. ΑΠΟΒΕΒΑΙΩΣΕΙΣ			
ΜΕΤΩΝ: ΕΙΣΡΗΜΑΤΑ ΑΠΟΒΕΒΑΙΩΣΕΩΝ ΔΑΠΑΝΩΝ ΣΤΟΙΧΕΙΩΝ	273,957,111		318,311,566
ΜΕΤΩΝ: 66. ΑΠΟΒΕΒΑΙΩΣΕΩΣ ΣΤΟ ΕΙΣΡΗΜΑΤΙΚΟ ΚΟΣΤΟΣ	98,303,059	131,654,022	174,275,143
			144,036,423
ΚΑΘΑΡΑ ΑΠΟΤΕΛΕΣΜΑΤΑ ΧΡΗΣΕΩΣ ΠΡΟ ΦΟΡΩΝ	73,117,655		21,873,796

Π Ι Ν Α Κ Α Σ Δ Ι Α Θ Ε Σ Ε Ω Σ Κ Ε Ρ Δ Ω Ν

ΧΡΗΣΗ 1988

ΧΡΗΣΗ 1987

ΚΑΘΑΡΑ ΚΕΡΔΗ ΧΡΗΣΕΩΣ	73,117,655		21,873,796
ΥΠΟΛΟΙΠΟ ΚΕΡΔΩΝ ΠΡΟΫΠΟΘΕΤΗΝ ΙΣΤΙΟΝ	66,170,504		64,275,863
ΜΕΤΩΝ 1.1. ΦΟΡΟΣ ΕΙΣΟΔΗΜΑΤΟΣ	139,288,359		85,149,655
	19,513,330		2,495,418
ΚΕΡΔΗ ΠΡΟΣ ΔΙΑΘΕΣΗ	119,775,039		77,654,247
Η ΔΙΑΘΕΣΗ ΤΩΝ ΚΕΡΔΩΝ ΓΙΝΕΤΑΙ ΩΣ ΕΞΗΣ:			
1. ΤΑΧΤΙΚΟ ΑΠΟΘΕΜΑΤΙΚΟ	3,635,633		1,033,630
6. ΑΠΟΡΡΟΛΟΓΗΤΟ ΑΠΟΘΕΜΑΤΙΚΟ Ν. 1324/99	17,365,493		0
66. ΑΠΟΡΡΟΛΟΓΗΤΟ ΑΠΟΘΕΜΑΤΙΚΟ ΥΠΟΥΡΓ. ΑΠΟΦ. 2565/22-2-86	0		19,330,053
4. ΥΠΟΛΟΙΠΟ ΚΕΡΔΩΝ ΕΙΣ ΜΕΘ	99,753,653		66,170,504
	119,775,039		77,654,247

ΜΑΓΓΑΝΑ ΕΛΛΗΝΙΚΗ

Ο ΠΡΕΣΒΥΤΟΣ ΤΟΥ Δ.Σ.

ΕΝΑ ΜΕΛΟΣ ΤΟΥ Δ.Σ.

Ο ΟΙΚΟΝΟΜΙΚΟΣ ΔΙΕΥΣΥΝΤΑΧ

Η ΖΕΡΙΠΤΗ

Ο ΕΙΣΗΓΗΤΗΣ

Κριτική - Συμπεράσματα

Προχωρώντας τώρα σε μια σύνδεση των όσων ειπώθηκαν στο θεωρητικό μέρος και των στοιχείων που παρατέθηκαν από τις πέντε επιχειρήσεις θα μπορούσαμε να πούμε τα εξής:

Παίρνοντας σαν κριτήριο ένταξης μιας επιχείρησης σε κάποιο στάδιο ανάπτυξης, τον επιχειρηματικό φορέα και τον τρόπο οργάνωσης της επιχείρησης, μπορούμε να εντάξουμε τις τέσσερις επιχειρήσεις στο τέταρτο στάδιο. Αυτές είναι Λεβεντέρης Α.Ε, Παυλίδης Α.Ε, Δέλτα Α.Ε, Χαρτοποιία Θράκης Α.Ε.

Όλες είναι υπό την μορφή Ανώνυμης Εταιρείας με πολυάριθμο προσωπικό. Έχουν εξαπλωθεί οι δραστηριότητές τους σ' όλη την Ελληνική αγορά, αλλά και σε αγορές του εξωτερικού. Έχουν ξεφύγει από το στάδιο όπου υπάρχει προσωπική διαχείριση του επιχειρηματία.

Όσον αφορά την Τράπεζα, Ιονική & Λαϊκή, βρίσκεται κατά την γνώμη μας μεταξύ του τέταρτου και πέμπτου σταδίου. Είναι μια υπερμεγέθης επιχείρηση με υποκαταστήματα σ' όλη την Ελλάδα αλλά και το εξωτερικό.

Διαθέτει επίσης πολυάριθμο προσωπικό για τη σωστή και γρήγορη εξυπηρέτηση του κοινού.

Παρατηρώντας τώρα συλλογικά τα στοιχεία που έχουμε συλλέξει από τις παραπάνω επιχειρήσεις θα μπορούσαμε να κάνουμε τις εξής παρατηρήσεις.

Όλες οι επιχειρήσεις κατά τη χρονική περίοδο του 1985 παρουσιάζουν μια μείωση των καθαρών κερδών τους.

Τούτο οφείλεται σε κάποιο ειδικό φόρο που πλήρωσαν οι επιχειρήσεις, με αποτέλεσμα την μείωση των κερδών, αλλά και στην στασιμότητα για ανάκαμψη που παρουσίασε η Ελληνική οικονομία κατά την περίοδο αυτή και ενώ τα δύο προηγούμενα χρόνια υπήρξε μια τάση για ανάκαμψη της Ελληνικής οικονομίας.

Μετά το 1986 παρατηρείται σε όλες τις επιχειρήσεις σημαντική αύξηση των παγίων στοιχείων. Η αύξηση αυτή προήλθε από επενδύσεις κυρίως σε μηχανήματα και σύγχρονο μηχανολογικό εξοπλισμό. Βέβαια αυτό δεν είναι τυχαίο.

Οι επιχειρήσεις προσπαθούν να εξυγχιονιστούν για να παράγουν προϊόντα καλύτερης ποιότητας και μάλιστα με μικρότερο κόστος, έχοντας σαν στόχο να γίνουν πραγματικά ανταγωνιστικές.

Όλες αυτές οι επενδύσεις γίνονται φυσικά και λόγω της αναμενόμενης πρόκλησης του 1992, όπου οι Ελληνικές Επιχειρήσεις θα έχουν να αντιμετωπίσουν τις ξένες επιχειρήσεις που ως γνωστόν λειτουργούν κάτω από σύγχρονα πρότυπα και μεθόδους.

Έτσι με το να κάνουν επενδύσεις προσπαθούν να είναι έτοιμες ώστε να μπορέσουν να κρατήσουν το μερίδιο της αγοράς που έχουν αυτή τη στιγμή στα χέρια τους αλλά και ταυτόχρονα να καταστούν ανταγωνιστικές απέναντι των ξένων επιχειρήσεων και τέλος να εξαπλώσουν τις δραστηριότητές τους σε ευρύτερες αγορές πέραν της Ελληνικής με αξιώσεις.

Όλα αυτά βέβαια αποτελούν τους στόχους και τις επιθυμίες των διοικήσεων των παραπάνω επιχειρήσεων και πιστεύω και των υπόλοιπων Ελληνικών επιχειρήσεων, μικρών ή μεγάλων, που αντιμετωπίζουν με σοβαρότητα, υπευθυνότητα και σύνεση την πρόκληση του 1992. _

ΒΙΒΛΙΟΓΡΑΦΙΑ

α. ΒΙΒΛΙΑ - ΕΓΧΕΙΡΙΔΙΑ

1. P. SAMUELSON: ΟΙΚΟΝΟΜΙΚΗ. Τόμος Ι. 9η Αμερικανική Έκδοση. Μετάφραση: Δ. Καράγεωργα, Θ. Παπαμάργαρη. ΠΑΠΑΖΗΣΗΣ 1985.
2. Ι. ΑΘΑΝΑΣΟΠΟΥΛΟΣ: Η ΟΡΓΑΝΩΣΗ - ΔΙΟΙΚΗΣΗ & ΛΕΙΤΟΥΡΓΙΑ ΤΩΝ ΕΠΙΧΕΙΡΗΣΕΩΝ. Αθήνα 1981.
3. Γ. Κ. ΦΙΛΙΠΑΤΟΣ, Π.Ι. ΑΘΑΝΑΣΟΠΟΥΛΟΣ: ΕΙΣΑΓΩΓΗ ΣΤΗΝ ΧΡΗΜΑΤΟΟΙΚΟΝΟΜΙΚΗ ΔΙΟΙΚΗΤΙΚΗ. ΠΑΠΑΖΗΣΗΣ. Αθήνα 1985.
4. R. H. HALL: ORGANIZATIONS: STRUCTURE AND PROCESS. 3RD EDITION. PRENTICE-HALL. NEW JERSEY 1982.
5. J.F. WESTON, E.F. BRIGHAM: MANAGERIAL FINANCE. 6TH EDITION. HOLT-SAUNDERS INTERNATIONAL EDITIONS. GREAT BRITAIN 1978.
6. E.S. BUFFA : MODERN PRODUCTION / OPERATIONS MANAGEMENT. 6TH EDITION. JOHN WILEY & SONS INC. CALIFORNIA 1980.
7. A.A THOMPSON, JR: ECONOMICS OF THE FIRM. 2ND EDITION. PRENTICE - HALL. NEW JERSEY 1977.
8. P.F. DRUCKER: THE PRACTICE OF MANAGEMENT. HARPER & ROW. NEW YORK 1978.
9. D.F. HARVEY, D.R. BROWN: AN EXPERIENTIAL APPROACH TO ORGANIZATION DEVELOPMENT. 2ND EDITION. PRENTICE - HALL. NEW JERSEY 1982. NEW JERSEY 1982.
10. LA RUE T. HOSMER: STRATEGIC MANAGEMENT. PRENTICE - HALL. NEW JERSEY 1982.
11. D.E. GUP: PRINCIPLES OF FINANCIAL MANAGEMENT. JOHN WILEY & SONS. NEW YORK 1983.
12. J.R. KIMBERLY, R.A. MILES & ASSOCIATES: THE ORGANIZATIONAL LIFECYCLE. JOSSEY - BASS. SAN FRANCISCO 1980.
13. ΑΘ. Ν. ΣΤΑΒΟΠΟΥΛΟΣ: ΔΥΝΑΜΙΚΟΤΗΣ ΤΩΝ ΕΠΙΧΕΙΡΗΣΕΩΝ. ΤΙΜΟ. Αθήνα 1970.

